

# Årsredovisning

för

## Camp Scandinavia AB

556221-8270

Räkenskapsåret


2022

### Fastställelseintyg

Undertecknad styrelseledamot i Camp Scandinavia AB intygar att resultaträkningen och balansräkningen i årsredovisningen har fastställts på årsstämman den 30 maj 2023. Årsstämman beslutade att godkänna styrelsens förslag till resultatdisposition.

Jag intygar också att innehållet i årsredovisningen och revisionsberättelsen stämmer överens med originalen.

Helsingborg den 30 maj 2023



Lars Adde

**Årsredovisning**  
för  
**Camp Scandinavia AB**

556221-8270

Räkenskapsåret

2022

Styrelsen och verkställande direktören för Camp Scandinavia AB avger följande årsredovisning för räkenskapsåret 2022.

Årsredovisningen är upprättad i svenska kronor, SEK. Om inte annat särskilt anges, redovisas alla belopp i tusentals kronor (Tkr). Uppgifter inom parentes avser föregående år.

## Förvaltningsberättelse

### Information om verksamheten

Camp Scandinavia AB är moderbolag till helägda dotterföretagen Camp Scandinavia A/S, Norge, Camp Scandinavia OY, Finland och Camp Scandinavia Danmark AS, Danmark.

Camp Scandinavia AB bedriver försäljning av främst ortopedtekniska hjälpmedel. I de nordiska länderna har försäljningen skett direkt till kund från det svenska moderbolaget med de lokala dotterbolagen som agenter, med undantag för Finland där Camp Scandinavia OY fungerar som distributör. Ersättning för dotterbolagens tjänster i Norge och Danmark lämnas i form av försäljningsprovision och ingår i moderbolagets försäljningskostnader. Försäljningen utanför Norden sker genom lokala distributörer. I USA respektive Storbritannien och Irland fungerar systerbolagen Allard USA Inc. och Allard Support UK Ltd som distributörer.

Företaget har sitt säte i Helsingborg.

### Väsentliga händelser under räkenskapsåret

Camp Scandinavia AB har under år 2022 fortsatt sin satsning på produktutveckling.

Rysslands invasion av Ukraina i början av 2022 har inneburit att all export till de båda länderna upphört vilket haft en negativ, men inte väsentlig, påverkan på årets resultat.

### Väsentliga händelser efter räkenskapsårets slut

I början av 2023 har Allard Support for better life AB avyttrat Camps systerbolag och leverantör, Runlite. Camp har ingått ett nytt distributionsavtal med Runlite och kommer att fortsätta att sälja Runlite produkter i Norden på samma sätt som tidigare. Camps försäljning av Runlites produkter till länder utanför Norden kommer däremot att upphöra och det kommer att ha en negativ inverkan på Camps resultat framöver.

### Förväntad framtida utveckling samt väsentliga risker och osäkerhetsfaktorer

Bolaget har en valutarisk som huvudsakligen är hänförlig till försäljning i USD och EUR. Betalningsflöden i utländsk valuta säkras ej.

Bolaget förväntas att fortsätta som tidigare även under 2023.

## Ägarförhållanden

Camp Scandinavia AB är ett helägt dotterbolag till Allard Support for Better Life AB, org nr 556623-6153, med säte i Helsingborg.

<b>Flerårsöversikt (Tkr)</b>	<b>2022</b>	<b>2021</b>	<b>2020</b>	<b>2019</b>
Nettoomsättning	228 417	213 450	197 472	231 143
Resultat efter finansiella poster	46 475	46 338	43 379	54 371
Balansomslutning	102 268	97 320	111 608	123 914
Antal anställda	33	30	35	36
Soliditet (%)	64,8	70,9	62,1	65,7
Avkastning på eget kap. (%)	70,1	67,2	62,6	66,8

För definitioner av nyckeltal, se Redovisnings- och värderingsprinciper, Not 1.

## Förändringar i eget kapital (Tkr)

	<b>Aktie- kapital</b>	<b>Reserv- fond</b>	<b>Balanserat resultat</b>	<b>Årets resultat</b>	<b>Totalt</b>
Belopp vid årets ingång	750	150	15 684	11 317	27 900
Disposition enligt beslut av årsstämman:			11 317	-11 317	0
Utdelning			-8 000		-8 000
Årets resultat				11 389	11 389
<b>Belopp vid årets utgång</b>	<b>750</b>	<b>150</b>	<b>19 001</b>	<b>11 389</b>	<b>31 290</b>

## Förslag till vinstdisposition

Styrelsen föreslår att till förfogande stående vinstmedel (kronor):

balanserad vinst	19 000 382
årets vinst	11 389 168
	<b>30 389 550</b>

disponeras så att	
till aktieägare utdelas totalt	8 000 000
i ny räkning överföres	22 389 550
	<b>30 389 550</b>

Styrelsens yttrande över den föreslagna vinstutdelningen

Den föreslagna utdelningen till aktieägarna reducerar bolagets soliditet till 57 procent i moderbolaget. Soliditeten är, mot bakgrund av att bolagets och koncernens verksamhet fortsatt bedrivs med lönsamhet betryggande. Likviditeten i bolaget och koncernen bedöms kunna upprätthållas på en likaledes betryggande nivå.

Styrelsens uppfattning är att den föreslagna utdelningen ej hindrar bolaget, och övriga i koncernen ingående bolag, från att fullgöra sina förpliktelser på kort och lång sikt, ej heller att fullgöra erforderliga investeringar. Den föreslagna utdelningen kan därmed försvaras med hänsyn till vad som anförs i ABL 17 kap 3 § 2-3st (försiktighetsregeln).

Företagets resultat och ställning i övrigt framgår av efterföljande resultat- och balansräkning samt kassaflödesanalys med noter.

## Resultaträkning

Tkr

	Not	2022-01-01 -2022-12-31	2021-01-01 -2021-12-31
<b>Rörelsens intäkter</b>			
Nettoomsättning	2	228 417	213 450
Kostnad för sålda varor	3	-116 915	-109 035
Övriga rörelseintäkter	4	3 590	2 916
		<b>115 092</b>	<b>107 332</b>
<b>Rörelsens kostnader</b>			
Försäljningskostnader		-61 870	-56 358
Administrationkostnader	5, 6	-6 568	-6 526
		<b>-68 437</b>	<b>-62 884</b>
<b>Rörelseresultat</b>	7	<b>46 655</b>	<b>44 447</b>
<b>Resultat från finansiella poster</b>			
Resultat från andelar i koncernföretag	8	-721	1 725
Övriga ränteintäkter och liknande resultatposter		569	171
Räntekostnader och liknande resultatposter		-28	-4
		<b>-180</b>	<b>1 891</b>
<b>Resultat efter finansiella poster</b>		<b>46 475</b>	<b>46 338</b>
Bokslutsdispositioner	9	-31 624	-32 390
<b>Resultat före skatt</b>		<b>14 851</b>	<b>13 948</b>
Skatt på årets resultat	10	-3 462	-2 632
<b>Årets resultat</b>		<b>11 389</b>	<b>11 317</b>

## Balansräkning

Tkr

Not                      2022-12-31                      2021-12-31

### TILLGÅNGAR

#### Anläggningstillgångar

##### *Immateriella anläggningstillgångar*

Patent, licenser och varumärken	11	283	388
		<b>283</b>	<b>388</b>

##### *Materiella anläggningstillgångar*

Förbättringsutgift på annans fastighet	12	526	585
Inventarier, verktyg och installationer	13	2 185	3 023
Förskott avseende materiella anläggningstillgångar	14	0	0
		<b>2 710</b>	<b>3 608</b>

##### *Finansiella anläggningstillgångar*

Andelar i koncernföretag	15	21 956	21 956
Uppskjutna skattefordringar		0	79
Andra långfristiga fordringar		134	134
		<b>22 090</b>	<b>22 169</b>

<b>Summa anläggningstillgångar</b>		<b>25 083</b>	<b>26 164</b>
------------------------------------	--	---------------	---------------

#### Omsättningstillgångar

##### *Varulager m m*

Färdiga varor och handelsvaror		25 370	19 826
		<b>25 370</b>	<b>19 826</b>

##### *Kortfristiga fordringar*

Kundfordringar		18 600	15 784
Fordringar hos koncernföretag	16	23 609	26 432
Aktuella skattefordringar		6 936	6 876
Övriga kortfristiga fordringar		983	373
Förutbetalda kostnader och upplupna intäkter	17	1 100	1 589
		<b>51 228</b>	<b>51 054</b>

##### *Kassa och bank*

		588	277
<b>Summa omsättningstillgångar</b>		<b>77 186</b>	<b>71 156</b>

<b>SUMMA TILLGÅNGAR</b>		<b>102 268</b>	<b>97 320</b>
-------------------------	--	----------------	---------------

## Balansräkning

Tkr

Not                      2022-12-31                      2021-12-31

### EGET KAPITAL OCH SKULDER

#### Eget kapital

18, 19

#### *Bundet eget kapital*

Aktiekapital

750

750

Reservfond

150

150

**900**

**900**

#### *Fritt eget kapital*

Balanserad vinst eller förlust

19 000

15 684

Årets resultat

11 389

11 317

**30 390**

**27 000**

**Summa eget kapital**

**31 290**

**27 900**

**Obeskattade reserver**

20

44 083

51 729

#### **Kortfristiga skulder**

Leverantörsskulder

2 125

3 998

Skulder till koncernföretag

16 481

6 778

Övriga kortfristiga skulder

1 366

842

Upplupna kostnader och förutbetalda intäkter

21

6 922

6 073

**Summa kortfristiga skulder**

**26 895**

**17 691**

**SUMMA EGET KAPITAL OCH SKULDER**

**102 268**

**97 320**

## Kassaflödesanalys

Tkr

Not

2022-01-01  
-2022-12-31

2021-01-01  
-2021-12-31

### Den löpande verksamheten

Resultat före finansiella poster	46 655	44 447
Justering för avskrivningar	1 068	1 051
Justeringar för poster som inte ingår i kassaflödet, mm	0	-214
Erhållen ränta	569	171
Erhållna utdelningar	748	1 725
Erlagd ränta	-28	-4
Betald inkomstskatt	-3 522	-2 037

### Kassaflöde från den löpande verksamheten före förändring av rörelsekapital

45 490      45 139

### Kassaflöde från förändring av rörelsekapitalet

Förändring av varulager	-5 544	1 945
Förändring av kundfordringar	-2 816	-1 169
Förändring av kortfristiga fordringar	2 702	12 506
Förändring av leverantörsskulder	-1 873	-2 204
Förändring av kortfristiga rörelseskulder	9 307	-10 292
<b>Kassaflöde från den löpande verksamheten</b>	<b>47 266</b>	<b>45 926</b>

### Investeringsverksamheten

Investeringar i immateriella anläggningstillgångar	-66	-90
Investeringar i materiella anläggningstillgångar	80	-1 313
Försäljning av materiella anläggningstillgångar	0	694
Investeringar i finansiella anläggningstillgångar	-1 469	0
Försäljning av finansiella anläggningstillgångar	0	-77
<b>Kassaflöde från investeringsverksamheten</b>	<b>-1 455</b>	<b>-786</b>

### Finansieringsverksamheten

Utbetald utdelning	-8 000	-8 001
Lämnat koncernbidrag	-37 500	-37 500
<b>Kassaflöde från finansieringsverksamheten</b>	<b>-45 500</b>	<b>-45 501</b>

### Årets kassaflöde

311      -362

### Likvida medel vid årets början

Likvida medel vid årets början	277	638
<b>Likvida medel vid årets slut</b>	<b>588</b>	<b>277</b>

## Noter

Tkr

### Not 1 Redovisnings- och värderingsprinciper

#### Allmänna upplysningar

Årsredovisningen är upprättad i enlighet med årsredovisningslagen och BFNAR 2012:1 Årsredovisning och koncernredovisning (K3).

Redovisningsprinciperna är oförändrade jämfört med föregående år.

#### Koncernförhållanden

Camp Scandinavia AB är moderföretag, men med hänvisning till undantagsreglerna i årsredovisningslagen 7 kap 2§ upprättas ingen egen koncernredovisning. Samtliga dotterföretag omfattas av en koncernredovisning som upprättas av det överordnade moderföretaget, Allard support for better life AB organisationsnummer 556623-6153, med säte i Helsingborg.

#### Andelar i dotterföretag

Andelar i dotterföretag redovisas till anskaffningsvärde efter avdrag för eventuella nedskrivningar. I anskaffningsvärdet ingår köpeskillingen som erlagts för aktierna samt förvärvskostnader. Eventuella kapitaltillskott läggs till anskaffningsvärdet när de uppkommer.

Utdelning från dotterbolag redovisas som intäkt.

#### Bokslutsdispositioner

Förändringar av obeskattade reserver redovisas som bokslutsdispositioner i resultaträkningen. Koncernbidrag redovisas som bokslutsdispositioner.

#### Utländsk valuta

Fordringar och skulder i utländsk valuta har värderats till balansdagens kurs. Transaktioner i utländsk valuta omräknas enligt transaktionsdagens avistakurs. Kursvinster och kursförluster på rörelsefordringar och rörelseskulder redovisas i rörelseresultatet medan kursvinster och kursförluster på finansiella fordringar och skulder redovisas som finansiella poster.

#### Intäktsredovisning

##### Varor

Försäljning av varor redovisas när väsentliga risker och fördelar övergår från säljare till köpare i enlighet med försäljningsvillkoren. Försäljningen redovisas efter avdrag för moms och rabatter.

##### Andra typer av intäkter

Royalty och liknande intäkter erhålls i enlighet med den aktuella överenskommelsens ekonomiska innebörd.

Ränteintäkter redovisas i enlighet med effektivräntemetoden.

Utdelning redovisas när rätten att erhålla utdelningen är säkerställd.

## **Inkomstskatter**

### ***Aktuell skatt***

Aktuell skatt avser inkomstskatt för innevarande räkenskapsår samt den del av tidigare räkenskapsårs inkomstskatt som ännu inte redovisats. Aktuell skatt beräknas utifrån den skattesats som gäller per balansdagen.

### ***Uppskjuten skatt***

Uppskjutna skatter värderas utifrån de skattesatser och skatteregler som är beslutade före balansdagen.

Uppskjuten skatt beräknas enligt beräkningsmetoden på alla temporära skillnader som uppkommer mellan redovisade och skattemässiga värden på tillgångar och skulder.

Aktuell skatt, liksom förändring i uppskjuten skatt, redovisas i resultaträkningen om inte skatten är hänförlig till en händelse eller transaktion som redovisas direkt mot eget kapital. I sådana fall redovisas även skatteeffekten i eget kapital.

## **Immateriella anläggningstillgångar**

Immateriella anläggningstillgångar redovisas till anskaffningsvärde minskat med ackumulerade avskrivningar enligt plan och eventuella nedskrivningar.

Avskrivningarna görs linjärt över den bedömda nyttjandeperioden med hänsyn till väsentligt restvärde. Avskrivningarna ingår i resultaträkningens post Kostnad för sålda varor. Följande avskrivningstid tillämpas:

Patent, licenser och varumärken	5 år
---------------------------------	------

## **Materiella anläggningstillgångar**

Materiella anläggningstillgångar redovisas till anskaffningsvärde minskat med ackumulerade avskrivningar enligt plan och eventuella nedskrivningar. I anskaffningsvärdet ingår utgifter som direkt kan hänföras till förvärvet av tillgången. Utgifter för löpande reparation och underhåll redovisas som kostnad.

Realisationsvinst respektive realisationsförlust vid avyttring av en anläggningstillgång redovisas som Övriga rörelseintäkt respektive Övrig rörelsekostnad.

Avskrivning sker linjärt över den förväntade nyttjandeperioden med hänsyn till väsentligt restvärde. Följande avskrivningstider tillämpas:

Förbättringsutgifter på annans fastighet	20 år
Inventarier, verktyg och installationer	5 år

## **Finansiella instrument**

Finansiella instrument som redovisas i balansräkningen inkluderar kundfordringar och övriga fordringar, låneskulder och leverantörsskulder. Instrumentet redovisas i balansräkningen när Camp Scandinavia AB blir part i instrumentets avtalsmässiga villkor.

Finansiella tillgångar tas bort från balansräkningen när rätten att erhålla kassaflöden från instrumentet har löpt ut eller överförs och bolaget har överfört i stort sett alla risker och förmåner som är förknippade med äganderätten. Finansiella skulder tas bort från balansräkningen när förpliktelseerna har reglerats eller på annat sätt upphört.

### ***Kundfordringar och kortfristiga fordringar***

Fordringar redovisas som omsättningstillgång med undantag för poster med förfallodag mer än 12 månader efter balansdagen, vilka klassificeras som anläggningstillgång. Kundfordringar och kortfristiga fordringar redovisas som omsättningstillgångar till det belopp som förväntas bli inbetalt efter avdrag för individuellt bedömda osäkra fordringar.

### ***Låneskulder och leverantörsskulder***

Låneskulder och leverantörsskulder redovisas initialt till anskaffningsvärde efter avdrag för transaktionskostnader. Skiljer sig det redovisade beloppet från det belopp som ska återbetalas vid förfallotidpunkten periodiseras mellanskillnaden som räntekostnad över lånets löptid med hjälp av instrumentets effektivränta. Härigenom överensstämmer vid förfallotidpunkten det redovisade beloppet och det belopp som ska återbetalas.

### ***Kvittning av finansiell fordran och finansiell skuld***

En finansiell tillgång och en finansiell skuld kvittas och redovisas med ett nettobelopp i balansräkningen endast då legal kvittningsrätt föreligger samt då en reglering med ett nettobelopp avses ske eller då en samtida avyttring av tillgången och reglering av skulden avses ske.

### ***Leasingavtal***

Leasingavtal där de ekonomiska fördelar och risker som är hänförliga till leasingobjektet i allt väsentligt kvarstår hos leasegivaren, klassificeras som operationell leasing. Betalningar, inklusive en första förhöjd hyra, enligt dessa avtal redovisas som kostnad linjärt över leasingperioden.

### ***Varulager***

Varulagret har värderats, med tillämpning av först-in först-ut-principen, till det lägsta av dess anskaffningsvärde och dess nettoförsäljningsvärde på balansdagen. För homogena varugrupper tillämpas kollektiv värdering. Den valda värderingsmetoden innebär att inkurans i varulagret har beaktats.

### ***Ersättningar till anställda***

Kortfristiga ersättningar utgörs av bland annat löner, sociala avgifter, betald semester, betald sjukfrånvaro och bonus. Kortfristiga ersättningar redovisas som kostnad och en skuld då det finns en legal eller informell förpliktelse att betala ut en ersättning.

### ***Offentliga bidrag***

Offentliga bidrag som är förenade med krav på framtida prestation och erhålls i förskott redovisas som skuld. I takt med att villkoren uppfylls reduceras skulden och en övrig rörelseintäkt redovisas.

Offentliga bidrag som inte är förenade med krav på framtida prestation redovisas som övrig rörelseintäkt när villkoren för att få bidraget uppfyllts.

### ***Rapportering för verksamhetsgrenar och geografiska marknader***

Camp Scandinavia AB bedriver försäljning av främst ortopedtekniska hjälpmedel. Företagets verksamhet äger rum på dels i de nordiska länderna Sverige, Danmark, Norge och Finland, och dels utanför Norden genom lokala distributörer. I USA utgör Allard USA Inc. bolagets distributör och i Storbritannien och på Irland utgör Allard Support UK Ltd bolagets distributör.

### Kassaflödesanalys

Kassaflödesanalysen upprättas enligt indirekt metod. Det redovisade kassaflödet omfattar endast transaktioner som medfört in- eller utbetalningar.

Som likvida medel klassificeras, förutom kassamedel, disponibla tillgodohavanden hos banker och andra kreditinstitut samt kortfristiga likvida placeringar som är noterade på en marknadsplats och har en kortare löptid än tre månader från anskaffningstidpunkten.

### Likvida medel

Camp Scandoinavia AB har medel på koncernkonto hos koncernens moderbolag. Dessa klaccificeras som fordringar hos koncernföretag i balansräkningen.

### Nyckeltalsdefinitioner

Soliditet (%)

Justerat eget kapital (eget kapital och obeskattade reserver med avdrag för uppskjuten skatt) i procent av balansomslutning.

Avkastning på eget kap. (%)

Resultat efter finansiella poster i procent av justerat eget kapital (eget kapital och obeskattade reserver med avdrag för uppskjuten skatt).

### Uppskattningar och bedömningar

Camp Scandinavia AB gör uppskattningar och bedömningar om framtiden. Det finns i år inga uppskattningar och antaganden som innebär en betydande risk för väsentliga justeringar i redovisade värden för tillgångar och skulder.

### Not 2 Nettoomsättningens fördelning

	2022	2021
<b>I nettoomsättningen ingår intäkter från:</b>		
Varor och tjänster	228 417	213 450
	<b>228 417</b>	<b>213 450</b>

### Not 3 Anställda och personalkostnader

	2022	2021
<b>Medelantalet anställda</b>		
Kvinnor	18	16
Män	15	14
	<b>33</b>	<b>30</b>

**Löner och andra ersättningar**

Styrelse och verkställande direktör	0	0
Övriga anställda	19 134	19 382
	<b>19 134</b>	<b>19 382</b>

**Sociala kostnader**

Pensionskostnader för övriga anställda	2 864	3 008
Övriga sociala avgifter enligt lag och avtal	6 225	5 897
	<b>9 089</b>	<b>8 905</b>

**Totala löner, ersättningar, sociala kostnader och pensionskostnader**

**28 223**                      **28 287**

Lönekostnader för VD uppgår till 0 kr. Från 1/1 2021 är VD också vice VD i moderbolaget Allard Support for better life AB där han uppbär ersättning.

**Könsfördelning bland ledande befattningshavare**

Andel kvinnor i styrelsen	33 %	33 %
Andel män i styrelsen	67 %	67 %

**Not 4 Övriga rörelseintäkter**

**2022**                      **2021**

**Fördelning av övriga rörelseintäkter**

Royalty, licenser m.m.	1 102	1 377
Vinst vid avyttring av materiella anläggningstillgångar	0	214
Valutakursvinster på fordringar och skulder	2 447	1 299
Offentliga bidrag	38	24
Övrigt	3	2
	<b>3 590</b>	<b>2 916</b>

**Not 5 Operationella leasingavtal**

Årets leasingkostnader avseende leasingavtal, uppgår till 3 349 Tkr (3 242 Tkr).

Framtida leasingavgifter, för icke uppsägningsbara leasingavtal, förfaller till betalning enligt följande:

**2022**                      **2021**

Inom ett år	2 866	2 617
Senare än ett år men inom fem år	2 933	2 441
	<b>5 799</b>	<b>5 058</b>

### Not 6 Arvode till revisorer

Med revisionsuppdrag avses granskning av årsredovisningen och bokföringen samt styrelsens och verkställande direktörens förvaltning, övriga arbetsuppgifter som det ankommer på bolagets revisor att utföra samt rådgivning eller annat biträde som föranleds av iakttagelser vid sådan granskning eller genomförandet av sådana övriga arbetsuppgifter.

	2022	2021
<b>ÖhrlingsPricewaterhouseCoopers AB</b>		
Revisionsuppdrag	180	180
	<b>180</b>	<b>180</b>

### Not 7 Inköp och försäljning mellan koncernföretag

	2022	2021
Andel av årets totala inköp som skett från andra företag i koncernen	56,00 %	57,00 %
Andel av årets totala försäljningar som skett till andra företag i koncernen	32,00 %	34,00 %

### Not 8 Resultat från andelar i koncernföretag

	2022	2021
Erhållna utdelningar	748	1 725
Nedskrivningar av aktier	-1 469	0
	<b>-721</b>	<b>1 725</b>

### Not 9 Bokslutsdispositioner

	2022	2021
Avsättning till periodiseringsfond	-5 600	-4 350
Återföring från periodiseringsfond	13 000	9 800
Förändring av överavskrivningar	246	-340
Lämnade koncernbidrag	-39 270	-37 500
	<b>-31 624</b>	<b>-32 390</b>

**Not 10 Skatt på årets resultat**

	<b>2022</b>	<b>2021</b>
<b>Skatt på årets resultat</b>		
Aktuell skatt	-3 462	-2 711
Förändring av uppskjuten skatt avseende temporära skillnader	79	79
<b>Totalt redovisad skatt</b>	<b>-3 383</b>	<b>-2 632</b>

**Avstämning av effektiv skatt**

	<b>2022</b>		<b>2021</b>	
	<b>Procent</b>	<b>Belopp</b>	<b>Procent</b>	<b>Belopp</b>
Redovisat resultat före skatt		14 851		13 948
Skatt enligt gällande skattesats	20,60	-3 059	20,60	-2 873
Skatteeffekt av ej avdragsgilla kostnader		-345		-14
Skatteeffekt av ej skattepliktiga intäkter		156		355
Skatteeffekt av schablonränta på periodiseringsfonder		-52		-58
Skatteeffekt av ändrad skattesats		-161		-121
Förändring av temporära skillnader		79		79
<b>Redovisad effektiv skatt</b>	<b>22,77</b>	<b>-3 382</b>	<b>18,87</b>	<b>-2 632</b>

**Not 11 Patent, licenser och varumärken**

	<b>2022-12-31</b>	<b>2021-12-31</b>
Ingående anskaffningsvärden	5 210	5 081
Inköp	36	128
Försäljningar/utrangeringar	-80	0
<b>Utgående ackumulerade anskaffningsvärden</b>	<b>5 166</b>	<b>5 209</b>
Ingående avskrivningar	-4 822	-4 570
Försäljningar/utrangeringar	80	0
Årets avskrivningar	-141	-251
<b>Utgående ackumulerade avskrivningar</b>	<b>-4 883</b>	<b>-4 821</b>
<b>Utgående redovisat värde</b>	<b>283</b>	<b>388</b>

**Not 12 Förbättringsutgift på annans fastighet**

	2022-12-31	2021-12-31
Ingående anskaffningsvärden	1 275	1 221
Inköp	0	55
<b>Utgående ackumulerade anskaffningsvärden</b>	<b>1 275</b>	<b>1 276</b>
Ingående avskrivningar	-690	-638
Årets avskrivningar	-59	-52
<b>Utgående ackumulerade avskrivningar</b>	<b>-749</b>	<b>-690</b>
<b>Utgående redovisat värde</b>	<b>526</b>	<b>586</b>

**Not 13 Inventarier, verktyg och installationer**

	2022-12-31	2021-12-31
Ingående anskaffningsvärden	7 873	6 888
Inköp	30	2 036
Försäljningar/utrangeringar	0	-1 051
<b>Utgående ackumulerade anskaffningsvärden</b>	<b>7 903</b>	<b>7 873</b>
Ingående avskrivningar	-4 850	-4 674
Försäljningar/utrangeringar	0	571
Årets avskrivningar	-868	-747
<b>Utgående ackumulerade avskrivningar</b>	<b>-5 718</b>	<b>-4 850</b>
<b>Utgående redovisat värde</b>	<b>2 185</b>	<b>3 023</b>

**Not 14 Förskott avseende materiella anläggningar**

	2022-12-31	2021-12-31
Ingående anskaffningsvärden	0	817
Under året genomförda omklassificeringar	0	-817
<b>Utgående ackumulerade anskaffningsvärden</b>	<b>0</b>	<b>0</b>
<b>Utgående redovisat värde</b>	<b>0</b>	<b>0</b>

### Not 15 Andelar i koncernföretag

Namn	Kapital- andel	Rösträtts- andel	Antal andelar	Bokfört värde
Camp Scandinavia AS (NO)	100	100	100	234
Camp Scandinavia Danmark A/S (DK)	100	100	302	780
Camp Scandinavia OY (FI)	100	100	2 500	20 942
				<b>21 956</b>

	Org.nr	Säte	Eget kapital 2022-12-31	Resultat 2022
Camp Scandinavia AS (NO)	857270312	Oslo	1 535	825
Camp Scandinavia Danmark A/S (DK)	28998112	Köpenhamn	2 468	-1 320
Camp Scandinavia OY (FI)	0282300-0	Helsingfors	30 336	1 999

### Not 16 Checkräkningskredit

Beviljat belopp på checkräkningskredit inom Allard Support for Better Life AB koncernen uppgår till 0 Tkr (0).

Företagets del av cashpoolen uppgår till 7 891 (10 894) och redovisas som fordringar hos koncernföretag.

### Not 17 Förutbetalda kostnader och upplupna intäkter

	2022-12-31	2021-12-31
Förutbetalda försäkringar	266	255
Förutbetald hyra	69	729
Upplupna royaltyintäkter	541	418
Övriga poster	224	187
	<b>1 100</b>	<b>1 589</b>

### Not 18 Eget kapital

Aktiekapitalet består av 7 500 aktier.

**Not 19 Förslag till disposition av resultat**

**2022-12-31**

**Förslag till vinstdisposition**

Styrelsen föreslår att till förfogande stående vinstmedel:

balanserad vinst	19 000
årets vinst	11 389
	<b>30 390</b>

disponeras så att	
till aktieägare utdelas totalt	8 000
i ny räkning överföres	22 390
	<b>30 390</b>

**Not 20 Obeskattade reserver**

**2022-12-31**

**2021-12-31**

Akkumulerade överavskrivningar	733	979
Periodiseringsfonder	43 350	50 750
	<b>44 083</b>	<b>51 729</b>

**Not 21 Upplupna kostnader och förutbetalda intäkter**

**2022-12-31**

**2021-12-31**

Upplupen bonus	959	1 131
Upplupna semesterlöner	3 246	2 798
Upplupna sociala avgifter	1 082	934
Övriga poster	1 635	1 210
	<b>6 922</b>	<b>6 073</b>

**Not 22 Ställda säkerheter**


	2022-12-31	2021-12-31
<b>För skulder till kreditinstitut:</b>		
Företagsinteckningar	18 400	14 650
	<b>18 400</b>	<b>14 650</b>

Resultat- och balansräkningen kommer att föreläggas på årsstämma för fastställelse.

Helsingborg 2023-05-30

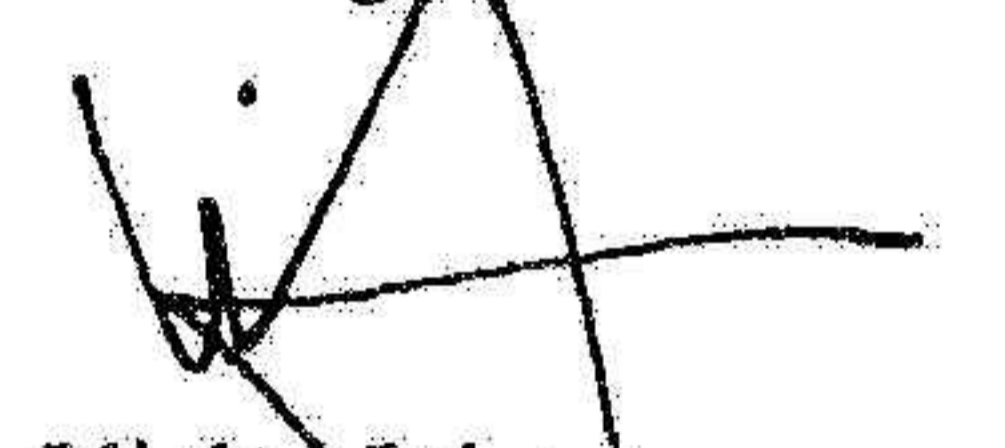
  
Peter Allard  
Ordförande

  
Lena Lindgren

  
Lars Adde  
Verkställande direktör

Vår revisionsberättelse har lämnats 2023-05-30

Öhrlings PricewaterhouseCoopers AB

  
Vicky Johansson  
Auktoriserad revisor

# Revisionsberättelse

Till bolagsstämman i Camp Scandinavia AB, org.nr 556221-8270

## Rapport om årsredovisningen

### Uttalanden

Vi har utfört en revision av årsredovisningen för Camp Scandinavia AB för år 2022.

Enligt vår uppfattning har årsredovisningen upprättats i enlighet med årsredovisningslagen och ger en i alla väsentliga avseenden rättvisande bild av Camp Scandinavia ABs finansiella ställning per den 31 december 2022 och av dess finansiella resultat och kassaflöde för året enligt årsredovisningslagen. Förvaltningsberättelsen är förenlig med årsredovisningens övriga delar.

Vi tillstyrker därför att bolagsstämman fastställer resultaträkningen och balansräkningen för Camp Scandinavia AB.

### Grund för uttalanden

Vi har utfört revisionen enligt International Standards on Auditing (ISA) och god revisions sed i Sverige. Vårt ansvar enligt dessa standarder beskrivs närmare i avsnittet Revisorns ansvar. Vi är oberoende i förhållande till Camp Scandinavia AB enligt god revisors sed i Sverige och har i övrigt fullgjort vårt yrkesetiska ansvar enligt dessa krav.

Vi anser att de revisionsbevis vi har inhämtat är tillräckliga och ändamålsenliga som grund för våra uttalanden.

### Styrelsens och verkställande direktörens ansvar

Det är styrelsen och verkställande direktören som har ansvaret för att årsredovisningen upprättas och att den ger en rättvisande bild enligt årsredovisningslagen. Styrelsen och verkställande direktören ansvarar även för den interna kontroll som de bedömer är nödvändig för att upprätta en årsredovisning som inte innehåller några väsentliga felaktigheter, vare sig dessa beror på oegentligheter eller misstag.

Vid upprättandet av årsredovisningen ansvarar styrelsen och verkställande direktören för bedömningen av bolagets förmåga att fortsätta verksamheten. De upplyser, när så är tillämpligt, om förhållanden som kan påverka förmågan att fortsätta verksamheten och att använda antagandet om fortsatt drift. Antagandet om fortsatt drift tillämpas dock inte om styrelsen och verkställande direktören avser att likvidera bolaget, upphöra med verksamheten eller inte har något realistiskt alternativ till att göra något av detta.

### Revisorns ansvar

Våra mål är att uppnå en rimlig grad av säkerhet om huruvida årsredovisningen som helhet inte innehåller några väsentliga felaktigheter, vare sig dessa beror på oegentligheter eller misstag, och att lämna en revisionsberättelse som innehåller våra uttalanden. Rimlig säkerhet är en hög grad av säkerhet, men är ingen garanti för att en revision som utförs enligt ISA och god revisions sed i Sverige alltid kommer att upptäcka en väsentlig felaktighet om en sådan finns. Felaktigheter kan uppstå på grund av oegentligheter eller misstag och anses vara väsentliga om de enskilt eller tillsammans rimligen kan förväntas påverka de ekonomiska beslut som användare fattar med grund i årsredovisningen.

En ytterligare beskrivning av vårt ansvar för revisionen av årsredovisningen finns på Revisorsinspektionens webbplats: [www.revisorsinspektionen.se/revisornsansvar](http://www.revisorsinspektionen.se/revisornsansvar). Denna beskrivning är en del av revisionsberättelsen.

## Rapport om andra krav enligt lagar och andra författningar

### Uttalanden

Utöver vår revision av årsredovisningen har vi även utfört en revision av styrelsens och verkställande direktörens förvaltning för Camp Scandinavia AB för år 2022 samt av förslaget till dispositioner beträffande bolagets vinst eller förlust.

Vi tillstyrker att bolagsstämman disponerar vinsten enligt förslaget i förvaltningsberättelsen och beviljar styrelsens ledamöter och verkställande direktören ansvarsfrihet för räkenskapsåret.

## Grund för uttalanden

Vi har utfört revisionen enligt god revisionssed i Sverige. Vårt ansvar enligt denna beskrivs närmare i avsnittet Revisorns ansvar. Vi är oberoende i förhållande till Camp Scandinavia AB enligt god revisorssed i Sverige och har i övrigt fullgjort vårt yrkesetiska ansvar enligt dessa krav.

Vi anser att de revisionsbevis vi har inhämtat är tillräckliga och ändamålsenliga som grund för våra uttalanden.

## Styrelsens och verkställande direktörens ansvar

Det är styrelsen som har ansvaret för förslaget till dispositioner beträffande bolagets vinst eller förlust. Vid förslag till utdelning innefattar detta bland annat en bedömning av om utdelningen är försvarlig med hänsyn till de krav som bolagets verksamhetsart, omfattning och risker ställer på storleken av bolagets egna kapital, konsolideringsbehov, likviditet och ställning i övrigt.

Styrelsen ansvarar för bolagets organisation och förvaltningen av bolagets angelägenheter. Detta innefattar bland annat att fortlöpande bedöma bolagets ekonomiska situation, och att tillse att bolagets organisation är utformad så att bokföringen, medelsförvaltningen och bolagets ekonomiska angelägenheter i övrigt kontrolleras på ett betryggande sätt. Den verkställande direktören ska sköta den löpande förvaltningen enligt styrelsens riktlinjer och anvisningar och bland annat vidta de åtgärder som är nödvändiga för att bolagets bokföring ska fullgöras i överensstämmelse med lag och för att medelsförvaltningen ska skötas på ett betryggande sätt.

## Revisorns ansvar

Vårt mål beträffande revisionen av förvaltningen, och därmed vårt uttalande om ansvarsfrihet, är att inhämta revisionsbevis för att med en rimlig grad av säkerhet kunna bedöma om någon styrelseledamot eller verkställande direktören i något väsentligt avseende:

- företagit någon åtgärd eller gjort sig skyldig till någon försummelse som kan föranleda ersättningsskyldighet mot bolaget
- på något annat sätt handlat i strid med aktiebolagslagen, årsredovisningslagen eller bolagsordningen.


Vårt mål beträffande revisionen av förslaget till dispositioner av bolagets vinst eller förlust, och därmed vårt uttalande om detta, är att med rimlig grad av säkerhet bedöma om förslaget är förenligt med aktiebolagslagen.

Rimlig säkerhet är en hög grad av säkerhet, men ingen garanti för att en revision som utförs enligt god revisionssed i Sverige alltid kommer att upptäcka åtgärder eller försummelser som kan föranleda ersättningsskyldighet mot bolaget, eller att ett förslag till dispositioner av bolagets vinst eller förlust inte är förenligt med aktiebolagslagen.

En ytterligare beskrivning av vårt ansvar för revisionen av förvaltningen finns på Revisorsinspektionens webbplats: [www.revisorsinspektionen.se/revisornsansvar](http://www.revisorsinspektionen.se/revisornsansvar). Denna beskrivning är en del av revisionsberättelsen.

Malmö den 30 maj 2023

Öhrlings PricewaterhouseCoopers AB



Vicky Johansson  
Auktoriserad revisor

**Årsredovisning**  
och  
**Koncernredovisning**  
för  
**Allard Support for better life AB**  
556623-6153  
Räkenskapsåret  
2022

Styrelsen och verkställande direktören för Allard Support for better life AB avger följande årsredovisning och koncernredovisning för räkenskapsåret 2022.

Årsredovisningen är upprättad i svenska kronor, SEK. Om inte annat särskilt anges, redovisas alla belopp i tusentals kronor (Tkr). Uppgifter inom parentes avser föregående år.

## Förvaltningsberättelse

### Information om verksamheten

Allard Support for better life AB är moderbolag i en koncern som primärt bedriver tillverkning, försäljning och utprovning av ortopediska hjälpmedel. Bolaget har sitt säte i Helsingborg. Försäljningen i Norden sker genom dotterbolaget Camp Scandinavia AB medan försäljning utanför Norden sker genom lokala återförsäljare. För att nå ut på USA-marknaden med koncernens produkter används dotterbolaget Allard USA Inc. som distributör. Distributionen av produkter i Storbritannien och på Irland sköts av det helägda dotterbolaget Allard Support UK LTD beläget på Irland.

Runlite S.A. tillverkar och säljer X-lite, ett termoplastiskt gipsmaterial och Allard Manufacturing AB och Evers Composite AB producerar kompositprodukter.

Allmay International Ltd i Hongkong utgör Camps kvalitetskontrollpunkt i Asien och utvecklar produkter tillsammans med utvalda leverantörer i regionen. Dotterbolaget Allmay Bodywear (Shenzhen) Co. Ltd i Kina utgör en av de leverantörer som fortsatt skall utveckla och tillverka produkter för Allmay International Ltd.

Camp Pro Ortopedteknik AB har en ortopedteknisk mottagning i förhyrda lokaler på Sophiahemmet i Stockholm. Bolaget har avtal med Region Stockholm avseende leverans av ortopedtekniska hjälpmedel.

Neurology Clinic bedriver medicinsk verksamhet med konsultationer och behandling inom Neurologi och Neurofysiologi på Sophiahemmet i Stockholm.

Neuro Rehabilitation Scandinavia AB bedriver fysioterapi specialiserad på patienter med neurologiska problem.

Alfimed bedriver försäljning av ortopediska hjälpmedel och proteskomponenter främst på den norska marknaden.

### Ägarförhållanden

Allard Support for better life AB ägs till 100% av Peter Allard

Företaget har sitt säte i Helsingborg.

### Väsentliga händelser under räkenskapsåret

Under 2022 har Linds Ortopediska AB förvärvats och under hösten har denna verksamhet integrerats med Camp Pro Ortopedteknik AB:s verksamhet på Sophiahemmet. En process att fusionera de båda bolagen har också inletts under 2022.

#### Flerårsöversikt (Tkr)

Koncernen	2022	2021	2020	2019	2018
Nettoomsättning	528 480	467 367	412 953	442 115	388 110
Balansomslutning	377 187	353 299	325 376	322 184	310 210
Medelantal anställda	330	308	291	299	257
Soliditet %	60,3	61,5	61,2	61,0	58,3
Avkastning på eget kapital %	7,5	9,4	3,5	10,9	16,3
<b>Moderbolaget</b>	<b>2022</b>	<b>2021</b>	<b>2020</b>	<b>2019</b>	<b>2018</b>
Nettoomsättning	26 482	26 071	16 801	16 683	16 339
Resultat efter finansiella poster	5 525	4 489	21 074	4 631	16 268
Balansomslutning	186 250	185 669	186 506	196 751	185 853
Medelantal anställda	17	18	13	10	12
Soliditet (%)	69,0	69,6	66,5	52,6	50,7

Nyckeltalsdefinitioner framgår av not 1

#### Väsentliga händelser efter räkenskapsårets slut och förväntad framtida utveckling samt väsentliga risker och osäkerhetsfaktorer

I början av 2023 har dotterbolagen Linds Ortopediska AB och Camp Pro Ortopedteknik AB fusionerats. Förvärvet av och fusionen med Linds Ortopediska kommer att ha en positiv inverkan på koncernens resultat.

Under våren 2023 har dotterbolaget Runlite S.A. som koncernen innehaft sedan 2002 avyttrats. I samband med försäljningen har ett förnyat distributionsavtal mellan Camp Scandinavia AB och Runlite S.A. träffats för att säkra fortsatt tillgång till Runlite-produkter till den nordiska marknaden. Camps försäljning till länder utanför Norden kommer däremot att upphöra och det kommer att ha en negativ inverkan på resultatet framöver.

### Förslag till vinstdisposition

Styrelsen föreslår att till förfogande stående vinstmedel (kronor):

balanserad vinst	118 525 360
årets vinst	9 159 325
	<b>127 684 685</b>
disponeras så att	
till aktieägare utdelas	10 000 000
i ny räkning överföres	117 684 685
	<b>127 684 685</b>

Styrelsens yttrande över den föreslagna vinstutdelningen

Den föreslagna utdelningen till aktieägarna reducerar bolagets soliditet till 63,6 procent. Soliditeten är, mot bakgrund av att bolagets verksamhet fortsatt bedrivs med lönsamhet betryggande. Likviditeten i bolaget bedöms kunna upprätthållas på en likaledes betryggande nivå.

Styrelsens uppfattning är att den föreslagna utdelningen ej hindrar bolaget, från att fullgöra sina förpliktelser på kort och lång sikt, ej heller att fullgöra erforderliga investeringar. Den föreslagna utdelningen kan därmed försvaras med hänsyn till vad som anförs i ABL 17 kap 3 § 2-3 st (försiktighetsregeln).

Koncernens och moderbolagets resultat och ställning i övrigt framgår av efterföljande resultat- och balansräkningar samt kassaflödesanalyser med noter.

**Koncernens  
Resultaträkning**

Tkr

	Not	2022-01-01 -2022-12-31	2021-01-01 -2021-12-31
Nettoomsättning		528 480	467 367
Övriga rörelseintäkter		5 817	5 562
		<b>534 297</b>	<b>472 929</b>
<b>Rörelsens kostnader</b>			
Handelsvaror		-173 318	-152 610
Övriga externa kostnader	2, 3	-106 505	-82 139
Personalkostnader	4, 5	-217 908	-198 450
Avskrivningar och nedskrivningar av materiella och immateriella anläggningstillgångar		-15 487	-16 321
<b>Rörelseresultat</b>		<b>21 079</b>	<b>23 409</b>
<b>Resultat från finansiella poster</b>			
Övriga ränteintäkter och liknande resultatposter	6	843	284
Räntekostnader och liknande resultatposter	7	-4 836	-3 210
<b>Resultat efter finansiella poster</b>		<b>17 086</b>	<b>20 483</b>
<b>Resultat före skatt</b>		<b>17 086</b>	<b>20 483</b>
Skatt på årets resultat	8	-7 821	-7 714
Uppskjuten skatt		1 888	1 575
<b>Årets resultat</b>		<b>11 153</b>	<b>14 344</b>

## Koncernens Balansräkning

Tkr

Not                      2022-12-31                      2021-12-31

### TILLGÅNGAR

#### Anläggningstillgångar

##### *Immateriella anläggningstillgångar*

Balanserade utgifter för programvaror och liknande arbeten

9                                      1 538                                      660

Koncessioner, patent, licenser, varumärken samt liknande rättigheter

10                                      283                                      563

Goodwill

11                                      6 223                                      8 071

**8 044                                      9 294**

##### *Materiella anläggningstillgångar*

Byggnader och mark

12                                      54 322                                      56 550

Förbättringsutgifter på annans fastighet

13                                      21 942                                      23 499

Inventarier, verktyg och installationer

14                                      17 928                                      19 429

Pågående nyanläggningar och förskott avseende materiella anläggningstillgångar

15                                      0                                      74

**94 192                                      99 552**

##### *Finansiella anläggningstillgångar*

Andelar i intresseföretag

16                                      40                                      34

Andra långfristiga värdepappersinnehav

17                                      1 348                                      1 352

Andra långfristiga fordringar

18                                      4 459                                      2 635

**5 847                                      4 021**

#### **Summa anläggningstillgångar**

**108 083                                      112 867**

#### **Omsättningstillgångar**

##### *Varulager m m*

Färdiga varor och handelsvaror

101 323                                      80 826

**101 323                                      80 826**

##### *Kortfristiga fordringar*

Kundfordringar

64 240                                      55 942

Aktuella skattefordringar

12 064                                      8 649

Övriga fordringar

283                                      242

Förutbetalda kostnader och upplupna intäkter

19                                      9 681                                      8 599

**86 268                                      73 432**

##### *Kassa och bank*

20                                      81 514                                      86 174

#### **Summa omsättningstillgångar**

**269 105                                      240 432**

### **SUMMA TILLGÅNGAR**

**377 188                                      353 299**

## Koncernens

Not

2022-12-31

2021-12-31

## Balansräkning

Tkr

### EGET KAPITAL OCH SKULDER

#### Eget kapital

Aktiekapital

100

100

Övrigt tillskjutet kapital

20

20

Annat eget kapital

216 310

202 990

Årets resultat

11 153

14 344

**Summa eget kapital**

**227 583**

**217 454**

#### Avsättningar

Avsättningar för uppskjuten skatt

22

12 447

13 608

**Summa avsättningar**

**12 447**

**13 608**

#### Långfristiga skulder

23

Övriga skulder

51 335

51 272

**Summa långfristiga skulder**

**51 335**

**51 272**

#### Kortfristiga skulder

Leverantörsskulder

25 301

20 469

Övriga kortfristiga skulder

22 307

15 198

Upplupna kostnader och förutbetalda intäkter

24

38 215

35 298

**85 823**

**70 965**

**SUMMA EGET KAPITAL OCH SKULDER**

**377 188**

**353 299**

## Koncernens rapport över förändringar i eget kapital

Tkr

	Aktie- kapital	Övrigt tillskjutet Kapital	Balanserad vinst inkl. årets resultat	Summa eget kapital
<b>Ingående eget kapital 2021-01-01</b>	<b>100</b>	<b>20</b>	<b>217 334</b>	<b>217 454</b>
Utdelning			-10 000	-10 000
Valutakursdifferenser			8 976	8 976
Årets resultat			11 153	11 153
<b>Utgående eget kapital 2022-12-31</b>	<b>100</b>	<b>20</b>	<b>227 463</b>	<b>227 583</b>

2023080904212

18

<b>Koncernens</b>	<b>Not</b>	<b>2022-01-01</b>	<b>2021-01-01</b>
<b>Kassaflödesanalys</b>		<b>-2022-12-31</b>	<b>-2021-12-31</b>
Tkr			
<b>Den löpande verksamheten</b>			
Resultat före finansiella poster		21 079	23 409
Justeringar för poster som inte ingår i kassaflödet m.m	30	15 964	17 090
Betald skatt		-10 643	-5 150
Erhållen ränta		362	113
Erlagd ränta		-522	-1 196
<b>Kassaflöde från den löpande verksamheten före förändringar av rörelsekapital</b>		<b>26 240</b>	<b>34 266</b>
<b>Kassaflöde från förändringar i rörelsekapital</b>			
Förändring av varulager och pågående arbeten		-14 322	-11 245
Förändring kundfordringar		-577	-6 520
Förändring av kortfristiga fordringar		-1 108	805
Förändring leverantörsskulder		2 851	2 426
Förändring av kortfristiga skulder		6 851	7 986
<b>Kassaflöde från den löpande verksamheten</b>		<b>19 935</b>	<b>27 718</b>
<b>Investeringsverksamheten</b>			
Investeringar i immateriella anläggningstillgångar		-1 038	-1 960
Försäljning av immateriella anläggningstillgångar		0	285
Investeringar i materiella anläggningstillgångar		-5 419	-5 490
Investeringar i dotterbolag		-4 315	0
Försäljning av materiella anläggningstillgångar		0	617
Investeringar i finansiella anläggningstillgångar		-1 345	-1 790
Förändring övriga finansiella anläggningstillgångar		0	137
<b>Kassaflöde från investeringsverksamheten</b>		<b>-12 117</b>	<b>-8 201</b>
<b>Finansieringsverksamheten</b>			
Utbetald utdelning		-10 000	0
<b>Kassaflöde från finansieringsverksamheten</b>		<b>-10 000</b>	<b>0</b>
<b>Årets kassaflöde</b>		<b>-2 182</b>	<b>19 517</b>
<b>Likvida medel vid årets början</b>			
Likvida medel vid årets början		86 174	65 187
<b>Kursdifferens i likvida medel</b>			
Kursdifferens i likvida medel		-2 471	1 470
<b>Likvida medel vid årets slut</b>		<b>81 521</b>	<b>86 174</b>

Yx

Allard Support for better life AB  
Org.nr 556623-6153

9 (34)

**Moderbolagets  
Resultaträkning**

Tkr

	Not	2022-01-01 -2022-12-31	2021-01-01 -2021-12-31
<b>Rörelsens intäkter</b>			
Nettoomsättning		26 482	26 071
Övriga rörelseintäkter		2 078	1 770
<b>Summa rörelseintäkter</b>		<b>28 560</b>	<b>27 841</b>
<b>Rörelsens kostnader</b>			
Övriga externa kostnader	2, 3	-9 179	-7 964
Personalkostnader	5	-20 507	-20 294
Av- och nedskrivningar av materiella och immateriella anläggningstillgångar		-285	-693
<b>Summa rörelsekostnader</b>		<b>-29 971</b>	<b>-28 951</b>
<b>Rörelseresultat</b>		<b>-1 411</b>	<b>-1 110</b>
<b>Resultat från finansiella poster</b>			
Resultat från andelar i koncernföretag	25	3 083	2 097
Resultat från andelar i intresseföretag och joint venture		5 677	4 254
Övriga ränteintäkter och liknande resultatposter	6	1 912	824
Räntekostnader och liknande resultatposter	7	-3 737	-1 576
<b>Summa resultat från finansiella poster</b>		<b>6 935</b>	<b>5 599</b>
<b>Resultat efter finansiella poster</b>		<b>5 524</b>	<b>4 489</b>
Bokslutsdispositioner	26	3 800	400
<b>Resultat före skatt</b>		<b>9 324</b>	<b>4 889</b>
Skatt på årets resultat	8	-165	300
<b>Årets resultat</b>		<b>9 159</b>	<b>5 189</b>

2023080904214

✓

**Moderbolagets  
Balansräkning**

Tkr

Not                      2022-12-31                      2021-12-31

**TILLGÅNGAR**

**Anläggningstillgångar**

*Immateriella anläggningstillgångar*

Balanserade utgifter för programvaror och liknande arbeten

9                                      634                                      660

**Summa immateriella anläggningstillgångar**

**634                                      660**

*Materiella anläggningstillgångar*

Inventarier, verktyg och installationer

14                                      186                                      544

**Summa materiella anläggningstillgångar**

**186                                      544**

*Finansiella anläggningstillgångar*

Andelar i koncernföretag

27                                      76 357                                      68 082

Andelar i joint venture

16                                      17 161                                      17 161

Andra långfristiga värdepappersinnehav

17                                      1 342                                      1 342

Uppskjutna skattefordringar

157                                      300

Andra långfristiga fordringar

18                                      62                                      108

**Summa finansiella anläggningstillgångar**

**95 079                                      86 993**

**Summa anläggningstillgångar**

**95 899                                      88 197**

**Omsättningstillgångar**

*Kortfristiga fordringar*

Fordringar hos koncernföretag

43 048                                      37 639

Aktuella skattefordringar

1 033                                      1 055

Övriga kortfristiga fordringar

641                                      199

Förutbetalda kostnader och upplupna intäkter

19                                      1 764                                      1 871

**Summa kortfristiga fordringar**

**46 486                                      40 764**

*Kassa och bank*

43 865                                      56 708

**Summa omsättningstillgångar**

**90 351                                      97 472**

**SUMMA TILLGÅNGAR**

**186 250                                      185 669**

Allard Support for better life AB  
Org.nr 556623-6153

11 (34)

**Moderbolagets  
Balansräkning**

Tkr

Not                      2022-12-31                      2021-12-31

**EGET KAPITAL OCH SKULDER**

<b>Eget kapital</b>	21		
<i>Bundet eget kapital</i>			
Aktiekapital		100	100
Reservfond		20	20
<b>Summa bundet eget kapital</b>		<b>120</b>	<b>120</b>
<i>Fritt eget kapital</i>	28		
Balanserad vinst eller förlust		118 525	123 336
Årets resultat		9 159	5 189
<b>Summa fritt eget kapital</b>		<b>127 684</b>	<b>128 525</b>
<b>Summa eget kapital</b>		<b>127 804</b>	<b>128 645</b>
<b>Obeskattade reserver</b>		785	785
<b>Kortfristiga skulder</b>			
Leverantörsskulder		1 341	1 140
Skulder till koncernföretag		45 683	49 804
Övriga skulder		6 901	908
Upplupna kostnader och förutbetalda intäkter	24	3 736	4 387
<b>Summa kortfristiga skulder</b>		<b>57 661</b>	<b>56 239</b>
<b>SUMMA EGET KAPITAL OCH SKULDER</b>		<b>186 250</b>	<b>185 669</b>

2023080904216

10

## Moderbolagets rapport över förändringar i eget kapital

Tkr

	Aktie- kapital	Reservfond	Fritt eget kapital	Summa eget kapital
<b>Ingående eget kapital 2022-01-01</b>	<b>100</b>	<b>20</b>	<b>128 525</b>	<b>128 645</b>
Utdelning			-10 000	-10 000
Årets resultat			9 159	9 159
<b>Utgående eget kapital 2022-12-31</b>	<b>100</b>	<b>20</b>	<b>127 684</b>	<b>127 804</b>

Aktiekapitalet består av 1 000 aktier.



## Noter

Tkr

### Not 1 Redovisnings- och värderingsprinciper

#### Allmänna upplysningar

Årsredovisningen och koncernredovisningen är upprättad i enlighet med årsredovisningslagen och BFNAR 2012:1 Årsredovisning och koncernredovisning (K3).

Redovisningsprinciperna är oförändrade jämfört med föregående år.

#### Koncernredovisning

Allard Support for better life AB upprättar koncernredovisning. Uppgifter om koncernföretag finns i not 27. Dotterföretagen inkluderas i koncernredovisningen från och med den dag då det bestämmande inflytandet överförs till koncernen. De exkluderas ur koncernredovisningen från och med den dag då det bestämmande inflytandet upphör.

Koncernens bokslut är upprättat enligt förvärvsmetoden. Förvärvstidpunkten är den tidpunkt då det bestämmande inflytandet erhålls. Identifierbara tillgångar och skulder värderas inledningsvis till verkliga värden vid förvärvstidpunkten. Goodwill utgörs av mellanskillnaden mellan de förvärvade identifierbara nettotillgångarna vid förvärvstillfället och anskaffningsvärdet inklusive värdet av minoritetsintresset och värderas initialt till anskaffningsvärdet.

Mellanhavanden mellan koncernföretag elimineras i sin helhet.

Dotterföretag i andra länder upprättar sin årsredovisning i utländsk valuta. Omräkning av posterna i dessa företags balans- och resultaträkningar görs till balansdagskurs respektive avistakurs för den dag respektive affärshändelse ägde rum. De omräkningsdifferenser som uppkommer redovisas i koncernens egna kapital.

#### Intresseföretag

Som intresseföretag betraktas de företag som inte är dotterföretag men där moderbolaget direkt eller indirekt innehar minst 20% av rösterna för samtliga andelar, eller på annat sätt har ett betydande inflytande.

I koncernens bokslut redovisas andelar i intresseföretag enligt kapitalandelsmetoden. Kapitalandelsmetoden innebär att andelar i ett företag redovisas till anskaffningsvärde vid anskaffningstillfället och därefter justeras med koncernens andel av förändringen i intresseföretagets nettotillgångar.

Andelarnas värde inkluderar goodwill (efter avdrag för ackumulerade avskrivningar) vid förvärvet. I koncernens resultaträkning ingår som intäkt koncernens andel av intresseföretags resultat. Ej utdelad ackumulerad vinstandel hänförlig till intresseföretag redovisas i koncernbalansräkningen som kapitalandelsfond under bundna reserver. Orealiserade internvinster elimineras med den på koncernen belöpande andelen av vinsten.

### **Joint Venture**

Som joint ventures klassificeras verksamheter där bolaget tillsammans med en eller flera samägare har ett gemensamt bestämmande inflytande. Koncernen är enbart engagerad i joint ventures som utgör en egen juridisk enhet och dessa redovisas i koncernens bokslut enligt klyvningsmetoden. Klyvningsmetoden innebär att koncernens andel av tillgångar, skulder, intäkter och kostnader i det gemensamt styrda företaget, slås ihop post för post med motsvarande poster i koncernens resultat- och balansräkning.

### **Utländska valutor**

Monetära tillgångs- och skuldposter i utländsk valuta värderas till balansdagens kurs. Transaktioner i utländsk valuta omräknas enligt transaktionsdagens avistakurs.

### **Intäktsredovisning**

#### Varor

Försäljning av varor redovisas när väsentliga risker och fördelar övergår från säljare till köpare i enlighet med försäljningsvillkoren. Försäljningen redovisas efter avdrag för moms och rabatter.

#### Andra typer av intäkter

Övriga intäkter som intjänats intäktsredovisas enligt följande

Royalty och liknande: i enlighet med den aktuella överenskommelsens ekonomiska innebörd

Ränteintäkter: i enlighet med effektiv avkastning

Erhållen utdelning: när rätten att erhålla utdelning bedöms som säker.

### **Inkomstskatter**

Aktuella skatter värderas utifrån de skattesatser och skatteregler som gäller på balansdagen.

Uppskjutna skatter värderas utifrån de skattesatser och skatteregler som är beslutade före balansdagen.

Uppskjuten skatteskuld avseende temporära skillnader som hänförs till investeringar i dotterföretag redovisas inte i koncernredovisningen då moderföretaget i samtliga fall kan styra tidpunkten för återföring av de temporära skillnaderna och det inte bedöms sannolikt att en återföring sker inom överskådlig framtid.

Uppskjuten skattefordran avseende underskottsavdrag eller andra framtida skattemässiga avdrag redovisas i den utsträckning det är sannolikt att avdraget kan avräknas mot överskott vid framtida beskattning. Fordringar och skulder netto redovisas endast när det finns en legal rätt till kvittning.

Aktuell skatt, liksom förändring i uppskjuten skatt, redovisas i resultaträkningen om inte skatten än hänförlig till en händelse eller transaktion som redovisas direkt i eget kapital. Skatteeffekter av poster som redovisas direkt mot eget kapital, redovisas mot eget kapital.

### **Immateriella tillgångar**

#### Goodwill

Goodwill utgörs av det belopp varmed anskaffningsvärdet överstiger det verkliga värdet på koncernens andel i det förvärvade dotterföretagets nettotillgångar vid förvärvstillfället. Goodwill skrivs av linjärt över den beräknade nyttjandetiden. Koncerngoodwill skrivs av över 5 år.

Koncessioner, patent, licenser, varumärken samt liknande rättigheter

Utgifter för förvärvade koncessioner, patent, licenser och varumärken balanseras och skrivs av linjärt över dess avtalsreglerade nyttjandetid, normalt högst 10 år.

**Materiella anläggningstillgångar**

Materiella anläggningstillgångar redovisas till anskaffningsvärde minskat med avskrivningar. I anskaffningsvärdet ingår utgifter som direkt kan hänföras till förvärvet av tillgången. När en komponent i en anläggningstillgång byts ut, utrangeras eventuell kvarvarande del av den gamla komponenten och den nya komponentens anskaffningsvärde aktiveras. Tillkommande utgifter som avser tillgångar som inte delas upp i komponenter läggs till anskaffningsvärdet om de beräknas ge företaget framtida ekonomiska fördelar, till den del tillgångens prestanda ökar i förhållande till tillgångens värde vid anskaffningstidpunkten .

Utgifter för löpande reparation och underhåll redovisas som kostnader.

Realisationsvinst respektive realisationsförlust vid avyttring av en anläggningstillgång redovisas som Övrig rörelseintäkt respektive Övrig rörelsekostnad.

Avskrivning sker linjärt över den förväntade nyttjandeperioden med hänsyn till väsentligt restvärde. Följande avskrivningsprocent tillämpas:

Industribyggnader som används i rörelsen

- Stomme	40 år
- Övriga installationer	20 år
Inventarier, verktyg och installationer	5 år

**Nedskrivningsprövning av icke-finansiella anläggningstillgångar**

När det finns en indikation på att en tillgångs värde minskat, görs en prövning av nedskrivningsbehov. Har tillgången ett återvinningsvärde som är lägre än det redovisade värdet, skrivs den ner till återvinningsvärdet. Vid bedömning av nedskrivningsbehov grupperas tillgångarna på de lägsta nivåer där det finns separata identifierbara kassaflöden (kassagenererande enheter). För tillgångar, andra än goodwill, som tidigare skrivits ner görs per varje balansdag en prövning av om återföring bör göras.

**Leasingavtal**

Leasingavtal där de ekonomiska fördelar och risker som är hänförliga till leasingobjektet i allt väsentligt kvarstår hos leasegivaren, klassificeras som operationell leasing. Betalningar, inklusive en första förhöjd hyra, enligt dessa avtal redovisas som kostnad linjärt över leasingperioden.

**Finansiella instrument**

Finansiella instrument som redovisas i balansräkningen inkluderar värdepapper, kundfordringar och övriga fordringar, leverantörsskulder. Instrumenten redovisas i balansräkningen när koncernen blir part i instrumentets avtalsmässiga villkor.

Finansiella tillgångar tas bort från balansräkningen när rätten att erhålla kassaflöden från instrumentet har löpt ut eller överförts och koncernen har överfört i stort sett alla risker och förmåner som är förknippade med äganderätten.

Finansiella skulder tas bort från balansräkningen när förpliktelserna har reglerats eller på annat sätt upphört.

#### Kundfordringar och övriga fordringar

Fordringar redovisas som omsättningstillgångar med undantag för poster med förfallodag mer än 12 månader efter balansdagen, vilka klassificeras som anläggningstillgångar. Fordringar tas upp till det belopp som förväntas bli inbetalt efter avdrag för individuellt bedömda osäkra fordringar. Fordringar som är räntefria eller som löper med ränta som avviker från marknadsräntan och har en löptid överstigande 12 månader redovisas till ett diskonterat nuvärde och tidsvärdeförändringen redovisas som ränteintäkt i resultaträkningen.

#### Andra långfristiga värdepappersinnehav

Värdepapper och finansiella fordringar som är anskaffade med avsikt att innehas långsiktigt redovisas inledningsvis till verkligt värde och därefter till upplupet anskaffningsvärde.

#### Leverantörsskulder

Leverantörsskulder redovisas till anskaffningsvärde efter avdrag för transaktionskostnader.

#### Derivatinstrument

Derivatinstrument med positivt värde värderas löpande i enlighet med lägsta värdets princip, derivatinstrument med negativt värde värderas till det negativa värdet. De värdeförändringar som uppkommer inom ramen för lägsta värdets princip och ändringar av negativt värde, redovisas omedelbart i resultaträkningen. Värdeförändringar på derivatinstrument som utgör kortfristiga och långfristiga skulder redovisas i olika poster i resultaträkningen beroende på syfte med innehavet av derivatinstrumentet - värdeförändring av ränteswapar redovisas i posten Räntekostnader och liknande resultatposter medan värdeförändring på valutaterminer redovisas i posten Övriga kostnader i resultaträkningen.

#### Kvittning av finansiell fordran och finansiell skuld

En finansiell tillgång och en finansiell skuld kvittas och redovisas med ett nettobelopp i balansräkningen endast då legal kvittningsrätt föreligger.

#### Nedskrivningsprövning av finansiella anläggningstillgångar

Vid varje balansdag bedömer Allard Support for better life AB om det finns någon indikation på nedskrivningsbehov i någon utav de finansiella anläggningstillgångarna. Nedskrivning sker om värdenedgången bedöms vara bestående. Nedskrivning redovisas i resultaträkningsposten Resultat från övriga värdepapper och fordringar som är anläggningstillgångar. Nedskrivningsbehovet prövas individuellt för aktier och andelar och övriga enskilda finansiella anläggningstillgångar som är väsentliga.

#### **Varulager**

Varulagret värderas till det lägsta av anskaffningsvärdet och nettoförsäljningsvärdet. Anskaffningsvärdet fastställs med användning av först in, först ut-metoden (FIFU). För råvaror ingår alla utgifter som är direkt hänförliga till anskaffningen av varorna i anskaffningsvärdet. För varor under tillverkning och färdiga varor inkluderar anskaffningsvärdet formgivningskostnader, råmaterial, direkt lön, andra direkta kostnader samt hänförbara indirekta tillverkningskostnader.

### **Ersättningar till anställda**

Kortfristiga ersättningar: Kortfristiga ersättningar i koncernen utgörs av lön, sociala avgifter, betald semester, betald sjukfrånvaro, sjukvård och bonus. Kortfristiga ersättningar redovisas som en kostnad och en skuld då det finns en legal eller informell förpliktelse att betala ut en ersättning.

Ersättningar efter avslutad anställning: I Allard Support for better life AB förekommer endast avgiftsbestämda pensionsplaner. I avgiftsbestämda planer betalar företaget fastställda avgifter till ett annat företag och har inte någon legal eller informell förpliktelse att betala något ytterligare även om det andra företaget inte kan uppfylla sitt åtagande. Koncernens resultat belastas för kostnader i takt med att de anställdas tjänster utförts.

### **Offentliga bidrag**

Offentliga bidrag som är förenade med krav på framtida prestation och erhålls i förskott redovisas som skuld. I takt med att villkoren uppfylls reduceras skulden och en övrig rörelseintäkt redovisas.

Offentliga bidrag som inte är förenade med krav på framtida prestationer redovisas som övrig rörelseintäkt när villkoren för att få bidraget uppfyllts.

### **Kassaflödesanalys**

Kassaflödesanalysen upprättas enligt indirekt metod. Det redovisade kassaflödet omfattar endast transaktioner som medfört in- eller utbetalningar.

### **Moderföretagets redovisnings- och värderingsprinciper**

Samma redovisnings- och värderingsprinciper tillämpas i moderföretaget som i koncernen, förutom i de fall som anges nedan.

### **Eget kapital**

Eget kapital delas in i bundet och fritt kapital, i enlighet med ÅRLs indelning.

### **Obeskattade reserver**

Obeskattade reserver redovisas med bruttobelopp i balansräkningen, inklusive den uppskjutna skatteskuld som är hänförlig till reserverna.

### **Bokslutsdispositioner**

Förändringar av obeskattade reserver redovisas som bokslutsdispositioner i resultaträkningen. Koncernbidrag redovisas enligt alternativregeln, vilket innebär som bokslutsdispositioner i resultaträkningen.

### **Leasingavtal**

Samtliga leasingavtal där företaget är leasingtagare redovisas som operationell leasing (hyresavtal), oavsett om avtalen är finansiella eller operationella. Leasingavgiften redovisas som en kostnad linjärt över leasingperioden.

### **Aktier och andelar i dotterföretag**

Aktier och andelar i dotterföretag redovisas till anskaffningsvärde efter avdrag för eventuella nedskrivningar. I anskaffningsvärdet ingår köpeskillingen som erlagts för aktierna samt förvärvskostnader. Eventuella kapitaltillskott läggs till anskaffningsvärdet när de uppkommer. Utdelning från dotterföretag redovisas som intäkt.

### **Nyckeltalsdefinitioner**

#### Soliditet

Eget kapital och obeskattade reserver (med avdrag för uppskjuten skatt) i förhållande till balansomslutningen.

#### Avkastning på eget kapital

Resultat efter finansiella poster i förhållande till eget kapital och obeskattade reserver (med avdrag för uppskjuten skatt).

### **Uppskattningar och bedömningar**

Allard Support for better life AB gör uppskattningar och bedömningar om framtiden. De uppskattningar för redovisningsändamål som blir följderna av dessa kommer, definitionsmässigt, sällan att motsvara det verkliga resultatet. De uppskattningar och antaganden som innebär en betydande risk för väsentliga justeringar i redovisade värden för tillgångar och skulder under nästkommande år behandlas i huvuddrag nedan.

#### **Inkurans i varulager**

Koncernens försäljning är beroende av att snabbt kunna leverera rätt produkt, i rätt tid. Då många varors ledtider är långa är lagernivåerna relativt höga. Även om produkterna ofta finns i sortimentet över en lång tid finns risk för att vissa produkter, modeller eller storlekar inte säljer enligt prognos och att produkter måste kasseras. I bokslutet görs nedskrivning för inkurans baserat på historiska utfall de senaste två åren för motsvarande produktgrupper. Årets resultat har belastats med 3 519 tkr (1 310 tkr) för inkuransnedskrivningar. Att fastställa nedskrivningsbehovet är en väsentlig och svår bedömningsfråga.

**Not 2 Arvode till revisorer  
Koncernen**

	2022	2021
<b>PwC</b>		
Revisionsuppdrag	1 178	973
Övriga tjänster	218	222
	<b>1 396</b>	<b>1 195</b>
<b>Övriga</b>		
Revisionsuppdrag	163	145
Övriga tjänster	18	16
	<b>181</b>	<b>161</b>

**Moderbolaget**

	2022	2021
<b>PwC</b>		
Revisionsuppdrag	220	307
Övriga tjänster	112	79
	<b>332</b>	<b>386</b>

**Not 3 Leasingavtal  
Koncernen**

Årets leasingkostnader avseende leasingavtal, uppgår till 28 069 tkr (25 105 tkr)

Framtida leasingavgifter, för icke uppsägningsbara leasingavtal, förfaller till betalning enligt följande:

	2022	2021
Inom ett år	25 078	21 738
Senare än ett år men inom fem år	55 855	26 757
Senare än fem år	6 128	3 216
	<b>87 061</b>	<b>51 711</b>

I koncernens redovisning utgörs den operationella leasingen i allt väsentligt av hyrda lokaler.

**Moderbolaget**

Årets leasingkostnader avseende leasingavtal, uppgår till 1 785 tkr (1 701 tkr).

Framtida leasingavgifter, för icke uppsägningsbara leasingavtal, förfaller till betalning enligt följande:

	2022	2021
Inom ett år	1 042	1 713
Senare än ett år men inom fem år	0	999
Senare än fem år	0	0
	<b>1 042</b>	<b>2 712</b>

I moderbolagets redovisning utgörs den operationella leasingen i allt väsentligt av hyrda lokaler.

**Not 4 Löner och andra ersättningar fördelade per land  
Koncernen**

	2022	2021
Sverige	78 211	80 896
Irland	13 150	10 271
Belgien	4 370	4 107
USA	23 054	19 723
Hongkong/Kina	8 217	5 892
Finland	24 968	22 504
Norge	5 149	5 071
Danmark	3 641	3 622
	<b>160 760</b>	<b>152 086</b>

**Not 5 Anställda och personalkostnader  
Koncernen**

	2022	2021
<b>Medelantalet anställda</b>		
Kvinnor	171	166
Män	159	142
	<b>330</b>	<b>308</b>
<b>Löner och andra ersättningar</b>		
Styrelse och verkställande direktör	10 057	8 316
Övriga anställda	150 703	143 770
	<b>160 760</b>	<b>152 086</b>
<b>Sociala kostnader</b>		
Pensionskostnader för styrelse och verkställande direktör	1 356	1 142
Pensionskostnader för övriga anställda	15 857	14 772
Övriga sociala avgifter enligt lag och avtal	29 636	28 368
	<b>46 849</b>	<b>44 282</b>
<b>Totala löner, ersättningar, sociala kostnader och pensionskostnader</b>	<b>207 609</b>	<b>196 368</b>
<b>Könsfördelning bland ledande befattningshavare koncern</b>		
Andel kvinnor i styrelsen	40 %	13 %
Andel män i styrelsen	60 %	87 %
Andel kvinnor bland övriga ledande befattningshavare	36 %	25 %
Andel män bland övriga ledande befattningshavare	64 %	75 %

26

Allard Support for better life AB  
Org.nr 556623-6153

22 (34)

2023080904227

### Moderbolaget

	2022	2021
<b>Medelantalet anställda</b>		
Kvinnor	9	10
Män	8	8
	<b>17</b>	<b>18</b>
<b>Löner och andra ersättningar</b>		
Styrelse och verkställande direktör	1 527	1 317
Övriga anställda	9 055	12 565
	<b>10 582</b>	<b>13 882</b>
<b>Sociala kostnader</b>		
Pensionskostnader för styrelse och verkställande direktör	120	120
Pensionskostnader för övriga anställda	1 090	1 624
Övriga sociala avgifter enligt lag och avtal	3 341	3 181
	<b>4 551</b>	<b>4 925</b>
<b>Totala löner, ersättningar, sociala kostnader och pensionskostnader</b>	<b>15 133</b>	<b>18 807</b>
<b>Könsfördelning bland ledande befattningshavare moderbolag</b>		
Andel kvinnor i styrelsen	40 %	25 %
Andel män i styrelsen	60 %	75 %
Andel kvinnor bland övriga ledande befattningshavare	40 %	0 %
Andel män bland övriga ledande befattningshavare	60 %	100 %

### Not 6 Övriga ränteintäkter och liknande resultatposter Koncernen

	2022	2021
Extern ränta	362	113
Valutaomräkningsdifferenser	0	171
Orealiserade värdeförändringar	481	0
	<b>843</b>	<b>284</b>
<b>Moderbolaget</b>	<b>2022</b>	<b>2021</b>
Intern ränta	1 240	766
Extern ränta	191	67
Valutaomräkningsdifferenser	0	43
Orealiserade värdeförändringar	481	0
	<b>1 912</b>	<b>876</b>

VG

**Not 7 Räntekostnader och liknande resultatposter  
Koncernen**

	2022	2021
Övriga räntekostnader	2 214	1 902
Övriga poster	151	66
Orealiserade värdeförändringar	0	1 242
Valutaomräkningsdifferenser	2 471	0
	<b>4 836</b>	<b>3 210</b>

**Moderbolaget**

	2022	2021
Räntekostnader till koncernföretag	146	0
Övriga räntekostnader	550	368
Orealiserade värdeförändringar	0	1 242
Valutaomräkningsdifferenser	3 041	18
	<b>3 737</b>	<b>1 628</b>

**Not 8 Aktuell och uppskjuten skatt  
Koncernen**

	2022	2021
<b>Skatt på årets resultat</b>		
Aktuell skatt	-7 821	-7 714
Förändring av uppskjuten skatt på temporära skillnader	1 888	1 575
<b>Totalt redovisad skatt</b>	<b>-5 933</b>	<b>-6 139</b>

**Avstämning av effektiv skatt**

	2022	2021
	<b>Belopp</b>	<b>Belopp</b>
Redovisat resultat före skatt	17 086	20 483
Skatt enligt gällande skattesats 20,6% (20,6%)	-3 520	-4 219
Ej avdragsgilla kostnader	-1 766	-1 827
Ej skattepliktiga intäkter	669	113
Skatteeffekt av schablonränta på periodiseringsfond	-64	-66
Effekt av ändrad skattesats	-19	-353
Effekt av utländska skattesatser	-23	348
Förändring av temporära skillnader	-310	909
Skatt hänförlig till tidigare år	314	2
Förändring ej aktiverat underskott	-1 215	-1 046
<b>Redovisad effektiv skatt</b>	<b>-5 933</b>	<b>-6 139</b>

Allard Support for better life AB  
Org.nr 556623-6153

24 (34)

### Moderbolaget

	2022	2021
<b>Skatt på årets resultat</b>		
Aktuell skatt	-57	0
Förändring av uppskjuten skatt avseende temporära skillnader	-109	300
<b>Totalt redovisad skatt</b>	<b>-166</b>	<b>300</b>

### Avstämning av effektiv skatt

	2022		2021	
	Procent	Belopp	Procent	Belopp
Redovisat resultat före skatt		9 325		4 889
Skatt enligt gällande skattesats	20,60	-1 921	20,60	-1 007
Ej avdragsgilla kostnader		-1 235		-1 490
Ej skattepliktiga intäkter		3 074		2 524
Förändring ej aktiverat underskott		0		-27
Under året utnyttjande av tidigare års underskottsavdrag vars skattevärde ej redovisats som tillgång		27		
Skatteeffekt av schablonränta på periodiseringsfond		-1		-1
Förändring av temporära skillnader		-109		300
<b>Redovisad effektiv skatt</b>	<b>1,77</b>	<b>-165</b>	<b>-6,14</b>	<b>300</b>

### Not 9 Balanserade utgifter för programvaror Koncernen

	2022-12-31	2021-12-31
Ingående anskaffningsvärden	906	1 302
Inköp	1 002	554
Försäljningar/utrangeringar	0	-950
Omklassificeringar	478	0
<b>Utgående ackumulerade anskaffningsvärden</b>	<b>2 386</b>	<b>906</b>
Ingående avskrivningar	-246	-666
Försäljningar/utrangeringar	0	665
Omklassificeringar	-303	0
Årets avskrivningar	-299	-245
<b>Utgående ackumulerade avskrivningar</b>	<b>-848</b>	<b>-246</b>
<b>Utgående redovisat värde</b>	<b>1 538</b>	<b>660</b>

2023080904229

✓

### Moderbolaget

	2022-12-31	2021-12-31
Ingående anskaffningsvärden	906	1 302
Inköp	151	554
Försäljningar/utrangeringar	0	-950
<b>Utgående ackumulerade anskaffningsvärden</b>	<b>1 057</b>	<b>906</b>
Ingående avskrivningar	-246	-666
Försäljningar/utrangeringar	0	665
Årets avskrivningar	-177	-245
<b>Utgående ackumulerade avskrivningar</b>	<b>-423</b>	<b>-246</b>
<b>Utgående redovisat värde</b>	<b>634</b>	<b>660</b>

### Not 10 Patent och försäljningsrättigheter Koncernen

	2022-12-31	2021-12-31
Ingående anskaffningsvärden	12 547	12 419
Inköp	36	128
Försäljningar/utrangeringar	-456	0
Omklassificeringar	-478	0
<b>Utgående ackumulerade anskaffningsvärden</b>	<b>11 649</b>	<b>12 547</b>
Ingående avskrivningar	-11 984	-11 637
Försäljningar/utrangeringar	456	0
Omklassificeringar	303	0
Årets avskrivningar	-141	-347
<b>Utgående ackumulerade avskrivningar</b>	<b>-11 366</b>	<b>-11 984</b>
<b>Utgående redovisat värde</b>	<b>283</b>	<b>563</b>

### Not 11 Goodwill Koncernen

	2022-12-31	2021-12-31
Ingående anskaffningsvärden	63 619	62 330
Tillkommit via förvärv	861	1 278
Omräkningsdifferenser	161	10
<b>Utgående ackumulerade anskaffningsvärden</b>	<b>64 641</b>	<b>63 618</b>
Ingående avskrivningar	-55 547	-51 588
Årets avskrivningar	-2 857	-3 959
Omräkningsdifferenser	-14	0
<b>Utgående ackumulerade avskrivningar</b>	<b>-58 418</b>	<b>-55 547</b>
<b>Utgående redovisat värde</b>	<b>6 223</b>	<b>8 071</b>

**Not 12 Byggnader och mark  
Koncernen**

	2022-12-31	2021-12-31
Ingående anskaffningsvärden	81 220	79 910
Inköp	108	1 010
Omräkningsdifferenser	1 512	299
<b>Utgående ackumulerade anskaffningsvärden</b>	<b>82 840</b>	<b>81 219</b>
Ingående avskrivningar	-24 669	-21 788
Årets avskrivningar	-2 855	-2 691
Omräkningsdifferenser	-994	-190
<b>Utgående ackumulerade avskrivningar</b>	<b>-28 518</b>	<b>-24 669</b>
<b>Utgående redovisat värde</b>	<b>54 322</b>	<b>56 550</b>

**Not 13 Förbättringsutgift på annans fastighet  
Koncernen**

	2022-12-31	2021-12-31
Ingående anskaffningsvärden	30 651	30 310
Inköp	303	339
Försäljningar/utrangeringar	-69	0
Omräkningsdifferenser	25	2
<b>Utgående ackumulerade anskaffningsvärden</b>	<b>30 910</b>	<b>30 651</b>
Ingående avskrivningar	-7 151	-5 340
Försäljningar/utrangeringar	105	0
Årets avskrivningar	-1 914	-1 812
Omräkningsdifferenser	-7	0
<b>Utgående ackumulerade avskrivningar</b>	<b>-8 967</b>	<b>-7 152</b>
<b>Utgående redovisat värde</b>	<b>21 943</b>	<b>23 499</b>

28

**Not 14 Inventarier, verktyg och installationer  
Koncernen**

	2022-12-31	2021-12-31
Ingående anskaffningsvärden	76 375	72 284
Inköp	5 832	5 304
Försäljningar/utrangeringar	-563	-1 432
Omklassificeringar	0	-817
Omräkningsdifferenser	2 882	1 037
<b>Utgående ackumulerade anskaffningsvärden</b>	<b>84 526</b>	<b>76 376</b>
Ingående avskrivningar	-56 946	-49 825
Försäljningar/utrangeringar	255	815
Årets avskrivningar	-7 619	-7 134
Omräkningsdifferenser	-2 288	-803
<b>Utgående ackumulerade avskrivningar</b>	<b>-66 598</b>	<b>-56 947</b>
<b>Utgående redovisat värde</b>	<b>17 928</b>	<b>19 429</b>

**Moderbolaget**

	2022-12-31	2021-12-31
Ingående anskaffningsvärden	815	490
Inköp	0	325
Försäljningar/utrangeringar	-325	0
<b>Utgående ackumulerade anskaffningsvärden</b>	<b>490</b>	<b>815</b>
Ingående avskrivningar	-271	-108
Försäljningar/utrangeringar	76	0
Årets avskrivningar	-109	-163
<b>Utgående ackumulerade avskrivningar</b>	<b>-304</b>	<b>-271</b>
<b>Utgående redovisat värde</b>	<b>186</b>	<b>544</b>

**Not 15 Pågående nyanläggningar och förskott avseende materiella anläggningar  
Koncernen**

	2022-12-31	2021-12-31
Ingående anskaffningsvärden	74	419
Under året nedlagda kostnader	0	74
Omklassificeringar	0	-419
Kostnadsfört	-74	0
	<b>0</b>	<b>74</b>

**Not 16 Specifikation andelar i intresseföretag och joint venture  
Koncernen**

<b>Joint ventures</b>	<b>Kapital- andel</b>	<b>Rösträtts- andel</b>
Alfimed AS	50%	50%
Neuro Rehabilitation Scand. AB	50%	50%
Allmay International Ltd	50%	50%
Neuro Clinic Holding AB	50%	50%

	<b>Org.nr</b>	<b>Säte</b>
Alfimed AS	892142262	Slemmestad/NO
Neuro Rehabilitation Scand. AB	559062-5124	Stockholm
Allmay International Ltd	946595	Hong Kong
Neuro Clinic Holding AB	559083-3694	Stockholm

Allmay International innehar andelar i MVP Sport till ett värde av 39.657:- (f.g. år 34.360:-)

**Moderbolaget**

<b>Joint ventures</b>	<b>Kapital- andel</b>	<b>Rösträtts- andel</b>	<b>Antal andelar</b>	<b>Bokfört värde</b>
Alfimed AS	50	50	500	71
Neuro Rehabilitation Scandinavia AB	50	50	250	2 525
Allmay International Ltd	50	50	1	1
Neuro Clinic Holding AB	50	50	250	14 564
				<b>17 161</b>

	<b>Org.nr</b>	<b>Säte</b>
Alfimed AS	892142262	Slemmestad
Neuro Rehabilitation Scandinavia AB	559062-5124	Stockholm
Allmay International Ltd	946595	Hong Kong
Neuro Clinic Holding AB	559083-3694	Stockholm

**Alfimed AS och Neuro Rehabilitation Scandinavia AB**

Allard Support for better life AB har tecknat samarbetsavtal avseende sina innehav i Alfimed AS och Neuro Rehabilitation Scandinavia AB. Koncernen har för räkenskapsåret 2020 omklassificerat dessa innehav från intressebolag till joint ventures. Omklassificeringen har inte lett till någon omvärderingseffekt i koncernens redovisning. I enlighet med koncernens redovisningsprinciper redovisas innehav i joint ventures enligt klyvningsmetoden, vilket innebär att koncernens andel av tillgångar, skulder, intäkter och kostnader i bolagen slås ihop post för post med motsvarande poster i koncernens resultat- och balansräkning.

2023080904234

**Not 17 Andra långfristiga värdepappersinnehav  
Koncernen**

	2022-12-31	2021-12-31
Ingående anskaffningsvärden	1 352	1 346
Inköp	0	10
Försäljningar	-4	-4
<b>Utgående ackumulerade anskaffningsvärden</b>	<b>1 348</b>	<b>1 352</b>
<b>Utgående redovisat värde</b>	<b>1 348</b>	<b>1 352</b>

**Moderbolaget**

	2022-12-31	2021-12-31
Ingående anskaffningsvärden	1 342	1 342
<b>Utgående ackumulerade anskaffningsvärden</b>	<b>1 342</b>	<b>1 342</b>
<b>Utgående redovisat värde</b>	<b>1 342</b>	<b>1 342</b>

**Not 18 Andra långfristiga fordringar  
Koncernen**

Andra långfristiga fordringar avser främst hyresdepositioner

	2022-12-31	2021-12-31
Övrig långfristig fordran	4 459	2 635
<b>Utgående ackumulerade anskaffningsvärden</b>	<b>4 459</b>	<b>2 635</b>
<b>Utgående redovisat värde</b>	<b>4 459</b>	<b>2 635</b>

**Moderbolaget**

	2022-12-31	2021-12-31
Övrig långfristig fordran	108	108
<b>Utgående ackumulerade anskaffningsvärden</b>	<b>108</b>	<b>108</b>
Amorteringar, avgående fordringar	-46	0
<b>Utgående ackumulerade nedskrivningar</b>	<b>-46</b>	<b>0</b>
<b>Utgående redovisat värde</b>	<b>62</b>	<b>108</b>

28

**Not 19 Förutbetalda kostnader och upplupna intäkter  
Koncernen**

	2022-12-31	2021-12-31
Förutbetalda leverantörsfakturor	8 407	7 773
Förutbetalda leasingavgifter	140	0
Upplupen bonus	541	418
Förutbetalda personalförsäkringar	480	212
Övriga poster	113	196
	<b>9 681</b>	<b>8 599</b>

**Moderbolaget**

	2022-12-31	2021-12-31
Förutbetalda leverantörsfakturor	1 714	1 826
Förutbetalda personalförsäkringar	49	43
Övriga poster	1	2
	<b>1 764</b>	<b>1 871</b>

**Not 20 Eventualförpliktelser  
Koncernen**

	2022-12-31	2021-12-31
Företagsinteckningar	14 650	14 650
	<b>14 650</b>	<b>14 650</b>

**Not 21 Antal aktier och kvotvärde  
Moderbolaget**

Aktiekapitalet består av 1 000 st aktier med kvotvärde 100 kr.

**Not 22 Uppskjuten skatt  
Koncernen**

	2022-12-31	2021-12-31
Uppskjuten skatt på obeskattade reserver	12 680	13 453
Uppskjuten skatt på övervärde i byggnader	4 129	4 068
Internvinst lager	-2 923	-2 622
Övriga skattepliktiga temporära skillnader	-1 439	-1 291
<b>Belopp vid årets utgång</b>	<b>12 447</b>	<b>13 608</b>

VO

**Not 23 Transaktioner med närstående  
Koncernen**

	2022-12-31	2021-12-31
Lån från aktieägare	51 335	51 272
<b>Utgående ackumulerade anskaffningsvärden</b>	<b>51 335</b>	<b>51 272</b>
<b>Utgående redovisat värde</b>	<b>51 335</b>	<b>51 272</b>

Lånet från aktieägare löper med marknadsmässig ränta och har ingen fastställd återbetalningstid, debiterad ränta baseras på statslåneränta plus 3 procentenheter.

**Not 24 Upplupna kostnader och förutbetalda intäkter  
Koncernen**

	2022-12-31	2021-12-31
Upplupen bonus	4 354	4 859
Upplupna semesterlöner	17 692	15 619
Upplupna sociala avgifter	4 980	4 485
Övriga poster	11 188	10 335
	<b>38 214</b>	<b>35 298</b>

**Moderbolaget**

	2022-12-31	2021-12-31
Upplupen bonus	669	943
Upplupna semesterlöner	1 590	1 500
Upplupna sociala avgifter	495	468
Övriga poster	982	1 476
	<b>3 736</b>	<b>4 387</b>

**Not 25 Resultat från andelar i koncernföretag  
Moderbolaget**

	2022	2021
Utdelningar från koncernföretag	8 000	8 000
Nedskrivningar	-4 917	-5 903
	<b>3 083</b>	<b>2 097</b>

**Not 26 Bokslutsdispositioner  
Moderbolaget**

	2022	2021
Erhållna koncernbidrag	3 800	400
	<b>3 800</b>	<b>400</b>

12

**Not 27 Andelar i dotterföretag  
Koncernen**

	<b>Org.nr</b>	<b>Säte</b>
Camp Scandinavia AB	556221-8270	Helsingborg
Camp Scandinavia A/S Norge	857270312	Oslo
Camp Scandinavia A/S Danmark	28998112	Köpenhamn
Camp Scandinavia OY Finland	0282300-0	Helsingfors
Runlite S.A.	167975	Liege
Allard USA Inc.	43-2082702	Rockaway
Allard Manufacturing AB	556732-4578	Helsingborg
Allard Support UK Ltd.	233507	Dublin
Evers Composite AB	556761-1685	Malmö
Camp Pro Scandinavia AB	556984-8137	Helsingborg
Camp Pro Ortopedteknik AB	556808-0252	Stockholm
Allard Better living AB	559079-6453	Helsingborg
Chateau Allard AB	559081-8984	Helsingborg
Allard Piken 4 AB	556033-5761	Helsingborg
Camp Clinic OY	2129139-6	Kuopio
Linds Ortopediska AB	556924-3370	Stockholm

**Moderbolaget**

	<b>Kapital- och rösträtts andel i %</b>	<b>Antal aktier</b>	<b>Bokfört värde 2022-12-31</b>	<b>Eget kapital 2022-12-31</b>
<b>Direkta innehav</b>				
Camp Scandinavia AB	100	7500	13 041	31 290
Allard Support UK	100	97617	17 564	28 012
Evers Composite AB	100	1000	263	1 252
Runlite S.A.	100	5399	2 838	4 114
Allard USA Inc.	100	1000	75	18 139
Allard Manufacturing AB	100	1000	109	8 905
Camp Pro Scandinavia AB	100	500	2 721	10 704
Camp Pro Ortopedteknik AB	100	500	23 930	5 534
Allard Better living AB	100	500	50	82
Camp Clinic OY	100	500	7 491	1 406
Linds Ortopediska AB	100	1200	8 275	3 155
<b>INDIREKTA INNEHAV</b>	-			
Camp Scandinavia A/S Danmark	100	302		
Camp Scandinavia OY	100	2500		
Chateau Allard AB	100	500		
Allard Piken AB	100	1000		
Camp Scandinavia Norge A/s	100	100		
				<b>112 593</b>

Under året har 100 % av Linds Ortopediska AB förvärvats av moderföretaget och inkluderats i koncernredovisningen med belopp avseende tiden efter förvärvstidpunkten, 1 juli 2022. Linds Ortopediska AB är en ortopedteknisk verkstad som är verksam i stockholmsregionen. Sedan förvärvstidpunkten har Linds bidragit med 10 859 tkr till koncernens nettoomsättning och med -553 tkr till koncernens resultat netto efter avskrivning på koncernmässiga övervärden.

W

2023080904258

**Not 28 Disposition av vinst eller förlust  
Moderbolaget**

2022-12-31

**Förslag till vinstdisposition**

Styrelsen föreslår att till förfogande stående vinstmedel:

balanserad vinst	118 525
årets vinst	9 159
	<b>127 685</b>
disponeras så att	
till aktieägare utdelas	10 000
i ny räkning överföres	117 685
	<b>127 685</b>

**Not 29 Väsentliga händelser efter räkenskapsårets slut  
Moderbolaget**

I början av 2023 har dotterbolagen Linds Ortopediska AB och Camp Pro Ortopedteknik AB fusionerats. Förvärvet av och fusionen med Linds Ortopediska kommer att ha en positiv inverkan på koncernens resultat.

Under våren 2023 har dotterbolaget Runlite S.A. som koncernen innehåft sedan 2002 avyttrats. I samband med försäljningen har ett förnyat distributionsavtal mellan Camp Scandinavia AB och Runlite S.A. träffats för att säkra fortsatt tillgång till Runlite-produkter till den nordiska marknaden. Camps försäljning till länder utanför Norden kommer däremot att upphöra och det kommer att ha en negativ inverkan på resultatet framöver.

**Not 30 Justering för poster som inte ingår i kassaflödet  
Koncernen**

2022-12-31                      2021-12-31

Avskrivningar	15 686	16 188
Övrigt	278	902
	<b>15 964</b>	<b>17 090</b>

**Moderbolaget**

2022-12-31                      2021-12-31

Avskrivningar	285	693
Övriga poster	-57	0
	<b>228</b>	<b>693</b>

10

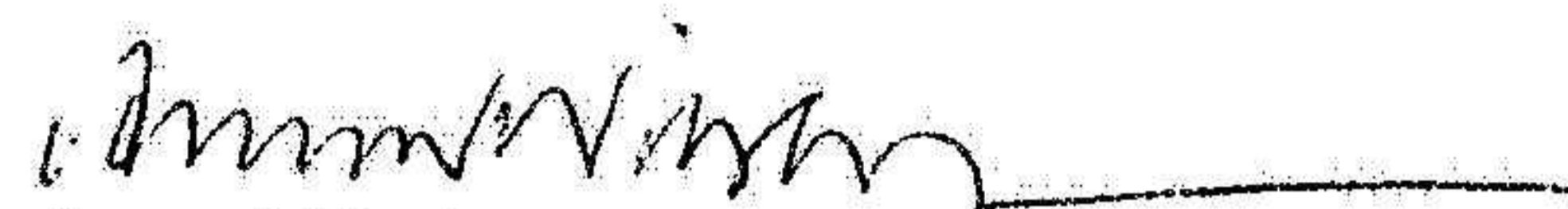
2023080904239

Resultat- och balansräkningen kommer att föreläggas på årsstämma för fastställelse.


Helsingborg den 30 maj 2023



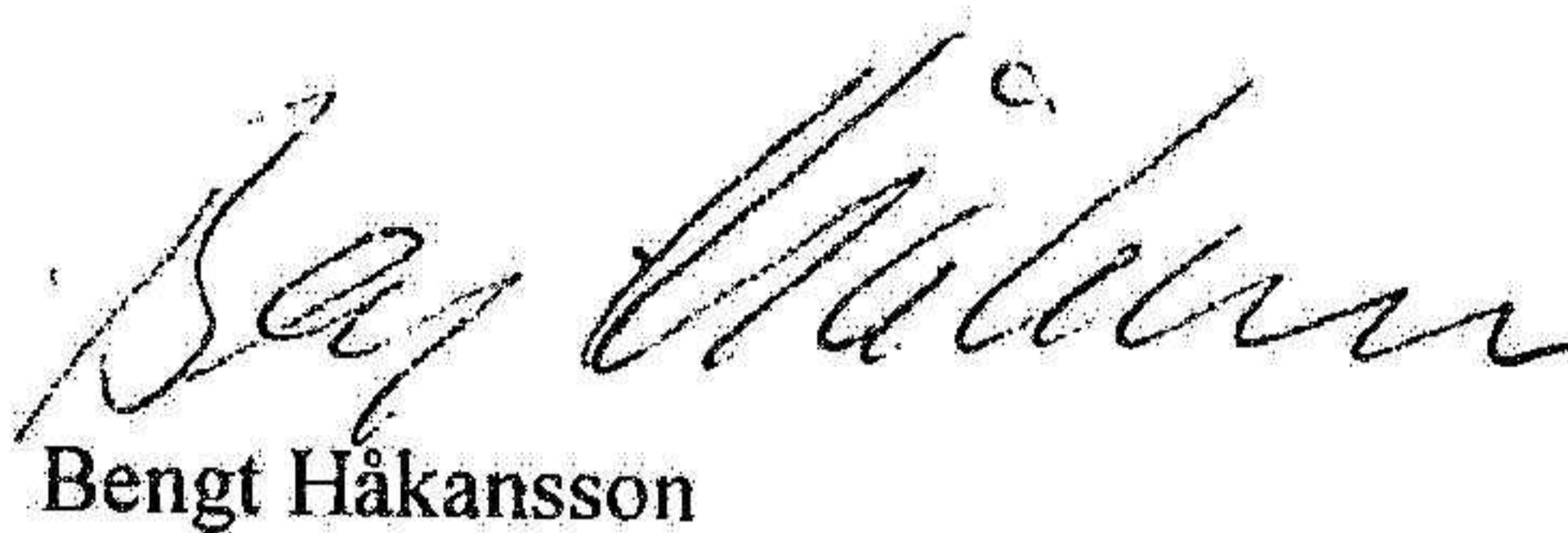
Peter Allard  
Verkställande direktör




Anna Nilsson




Per Widengren



Bengt Håkansson



Amela Hodzic



Jonas Holmstedt

Vår revisionsberättelse har lämnats

Öhrlings PricewaterhouseCoopers AB



Vicky Johansson  
Auktoriserad revisor

# Revisionsberättelse

Till bolagsstämman i Allard Support for better life AB, org.nr 556623-6153

## Rapport om årsredovisningen och koncernredovisningen

### Uttalanden

Vi har utfört en revision av årsredovisningen och koncernredovisningen för Allard Support for better life AB för år 2022.

Enligt vår uppfattning har årsredovisningen och koncernredovisningen upprättats i enlighet med årsredovisningslagen och ger en i alla väsentliga avseenden rättvisande bild av moderbolagets och koncernens finansiella ställning per den 31 december 2022 och av dessas finansiella resultat och kassaflöde för året enligt årsredovisningslagen. Förvaltningsberättelsen är förenlig med årsredovisningens och koncernredovisningens övriga delar.

Vi tillstyrker därför att bolagsstämman fastställer resultaträkningen och balansräkningen för moderbolaget och koncernen.

### Grund för uttalanden

Vi har utfört revisionen enligt International Standards on Auditing (ISA) och god revisions sed i Sverige. Vårt ansvar enligt dessa standarder beskrivs närmare i avsnittet Revisorns ansvar. Vi är oberoende i förhållande till moderbolaget och koncernen enligt god revisors sed i Sverige och har i övrigt fullgjort vårt yrkesetiska ansvar enligt dessa krav.

Vi anser att de revisionsbevis vi har inhämtat är tillräckliga och ändamålsenliga som grund för våra uttalanden.

### Styrelsens och verkställande direktörens ansvar

Det är styrelsen och verkställande direktören som har ansvaret för att årsredovisningen och koncernredovisningen upprättas och att de ger en rättvisande bild enligt årsredovisningslagen. Styrelsen och verkställande direktören ansvarar även för den interna kontroll som de bedömer är nödvändig för att upprätta en årsredovisning och koncernredovisning som inte innehåller några väsentliga felaktigheter, vare sig dessa beror på oegentligheter eller misstag.

Vid upprättandet av årsredovisningen och koncernredovisningen ansvarar styrelsen och verkställande direktören för bedömningen av bolagets och koncernens förmåga att fortsätta verksamheten. De upplyser, när så är tillämpligt, om förhållanden som kan påverka förmågan att fortsätta verksamheten och att använda antagandet om fortsatt drift. Antagandet om fortsatt drift tillämpas dock inte om styrelsen och verkställande direktören avser att likvidera bolaget, upphöra med verksamheten eller inte har något realistiskt alternativ till att göra något av detta.

### Revisorns ansvar

Våra mål är att uppnå en rimlig grad av säkerhet om huruvida årsredovisningen och koncernredovisningen som helhet inte innehåller några väsentliga felaktigheter, vare sig dessa beror på oegentligheter eller misstag, och att lämna en revisionsberättelse som innehåller våra uttalanden. Rimlig säkerhet är en hög grad av säkerhet, men är ingen garanti för att en revision som utförs enligt ISA och god revisions sed i Sverige alltid kommer att upptäcka en väsentlig felaktighet om en sådan finns. Felaktigheter kan uppstå på grund av oegentligheter eller misstag och anses vara väsentliga om de enskilt eller tillsammans rimligen kan förväntas påverka de ekonomiska beslut som användare fattar med grund i årsredovisningen och koncernredovisningen.

En ytterligare beskrivning av vårt ansvar för revisionen av årsredovisningen och koncernredovisningen finns på Revisorsinspektionens webbplats: [www.revisorsinspektionen.se/revisornsansvar](http://www.revisorsinspektionen.se/revisornsansvar). Denna beskrivning är en del av revisionsberättelsen.

## Rapport om andra krav enligt lagar och andra författningar

### Uttalanden

Utöver vår revision av årsredovisningen och koncernredovisningen har vi även utfört en revision av styrelsens och verkställande direktörens förvaltning för Allard Support for better life AB för år 2022 samt av förslaget till dispositioner beträffande bolagets vinst eller förlust.

Vi tillstyrker att bolagsstämman disponerar vinsten enligt förslaget i förvaltningsberättelsen och beviljar styrelsens ledamöter och verkställande direktören ansvarsfrihet för räkenskapsåret.

### Grund för uttalanden

Vi har utfört revisionen enligt god revisionssed i Sverige. Vårt ansvar enligt denna beskrivs närmare i avsnittet Revisorns ansvar. Vi är oberoende i förhållande till moderbolaget och koncernen enligt god revisionssed i Sverige och har i övrigt fullgjort vårt yrkesetiska ansvar enligt dessa krav.

Vi anser att de revisionsbevis vi har inhämtat är tillräckliga och ändamålsenliga som grund för våra uttalanden.

### Styrelsens och verkställande direktörens ansvar

Det är styrelsen som har ansvaret för förslaget till dispositioner beträffande bolagets vinst eller förlust. Vid förslag till utdelning innefattar detta bland annat en bedömning av om utdelningen är försvarlig med hänsyn till de krav som bolagets och koncernens verksamhetsart, omfattning och risker ställer på storleken av moderbolagets och koncernens egna kapital, konsolideringsbehov, likviditet och ställning i övrigt.

Styrelsen ansvarar för bolagets organisation och förvaltningen av bolagets angelägenheter. Detta innefattar bland annat att fortlöpande bedöma bolagets och koncernens ekonomiska situation, och att tillse att bolagets organisation är utformad så att bokföringen, medelsförvaltningen och bolagets ekonomiska angelägenheter i övrigt kontrolleras på ett betryggande sätt. Den verkställande direktören ska sköta den löpande förvaltningen enligt styrelsens riktlinjer och anvisningar och bland annat vidta de åtgärder som är nödvändiga för att bolagets bokföring ska fullgöras i överensstämmelse med lag och för att medelsförvaltningen ska skötas på ett betryggande sätt.

### Revisorns ansvar

Vårt mål beträffande revisionen av förvaltningen, och därmed vårt uttalande om ansvarsfrihet, är att inhämta revisionsbevis för att med en rimlig grad av säkerhet kunna bedöma om någon styrelseledamot eller verkställande direktören i något väsentligt avseende:

- företagit någon åtgärd eller gjort sig skyldig till någon försummelse som kan föranleda ersättningsskyldighet mot bolaget
- på något annat sätt handlat i strid med aktiebolagslagen, årsredovisningslagen eller bolagsordningen.

Vårt mål beträffande revisionen av förslaget till dispositioner av bolagets vinst eller förlust, och därmed vårt uttalande om detta, är att med rimlig grad av säkerhet bedöma om förslaget är förenligt med aktiebolagslagen.

Rimlig säkerhet är en hög grad av säkerhet, men ingen garanti för att en revision som utförs enligt god revisionssed i Sverige alltid kommer att upptäcka åtgärder eller försummelser som kan föranleda ersättningsskyldighet mot bolaget, eller att ett förslag till dispositioner av bolagets vinst eller förlust inte är förenligt med aktiebolagslagen.

En ytterligare beskrivning av vårt ansvar för revisionen av förvaltningen finns på Revisorsinspektionens webbplats: [www.revisorsinspektionen.se/revisornsansvar](http://www.revisorsinspektionen.se/revisornsansvar). Denna beskrivning är en del av revisionsberättelsen.

Malmö den 30 maj 2023

Öhrlings PricewaterhouseCoopers AB



Vicky Johansson  
Auktoriserad revisor