

Årsredovisning för
King Food AB
556763-6815

Räkenskapsåret
2024-01-01 - 2024-12-31

Förvaltningsberättelse	1
Resultaträkning	4
Balansräkning	5
Kassaflödesanalys	7
Noter	8
Underskrifter	17

Fastställelseintyg

Jag intygar att resultaträkningen och balansräkningen har fastställts på årsstämman 2025-06-06.
Årsstämman beslöt att godkänna styrelsens förslag till vinstdisposition.

Jag intygar att innehållet överensstämmer med originalet och att originalet undertecknats av samtliga personer som enligt lag ska underteckna dessa.

Cathérine Pittschieler
Stockholm
2025-06-06

Förvaltningsberättelse

Styrelsen för King Food AB, 556763-6815, avger följande årsredovisning för räkenskapsåret 2024-01-01 - 2024-12-31.

Verksamheten

King Food AB (556763-6815), med säte i Stockholm, är ett helägt dotterbolag till BK Scandinavia AS, org nr 920349560 med säte i Lysaker, Norge.

King Food äger och driver egna restauranger under varumärket Burger King i Sverige. Bolaget innehar även via moderbolaget master franchiserättigheterna för Burger King i Sverige.

Övriga viktiga förhållanden och väsentliga händelser

Efter ett par utmanande år mellan 2021 till 2023, med Covid-19, kriget i Ukraina, ansträngda leveranskedjor samt en hög inflation i hela Europa, så var 2024 det första året som var relativt stabilt, ekonomiskt sett. Vårt långsiktiga fokus på kundservice, organisk försäljningstillväxt, arbetsproduktivitet och investeringar inom IT-infrastruktur, hjälpte oss att förbättra marginalerna på restaurangnivå med cirka 4%.

Ett annat viktigt steg som ledningen tog, var översynen av den befintliga restaurangportföljen. Framgångar inom detta område under 2023 och 2024 kommer att ha en långsiktig positiv inverkan på företagets lönsamhet. På kort sikt resulterade det i några engångskostnader för omstrukturering.

Det kontinuerliga stödet från moderbolag och aktieägare har återigen bekräftats genom finansiering via flera kapitaltillskott för att stärka det egna kapitalet i King Food AB.

Ledningen förväntar sig att King Food AB, med ägarnas starka stöd, kommer att uppnå sina långsiktiga mål baserat på styrkan i varumärkespositioneringen, den utvecklade produktportföljen samt en 100% kundorienterad affärsstrategi.

Ledningen är optimistisk om att verksamheten kommer att bli effektivare efter den ekonomiska krisen samt vara i en stark position för att driva lönsam tillväxt.

Väsentliga händelser efter räkenskapsårets utgång och framtida utveckling

Den 4 mars 2025 undertecknades ett externt refinansieringsavtal som förlängde den befintliga långfristiga räntebärande externa finansieringen med ytterligare 4 år. Detta var ett mycket viktigt steg när det gäller den långsiktiga finansiella stabiliteten för hela verksamheten i Skandinavien, inklusive Sverige.

Förväntad framtida utveckling

Operativ risk

Eventuella operativa risker för företaget skulle vara nära kopplade till nuvarande affärsmiljö i Sverige, såväl som resten av Europa. Bolagets verksamhet kan påverkas av aktuella trender och utmaningar på råvaru- och valutamarknader, förändringar i konsumenters inställning till politiska frågor över hela världen, höga energi- och bränslepriser och begränsad tillgång på råvaror. Ledningen vidtar alla nödvändiga åtgärder, inklusive engagemang av externa konsulter och andra branschexperter, för att hantera aktuella globala utmaningar relaterade till råvarumarknader för att mildra effekten av snabbt växande inflation.

Strategisk risk

Företaget övervakar noggrant den ekonomiska och politiska utvecklingen i regionen för att reagera i god tid på potentiella utmaningar. Regelbundna styrelsemöten används för att bedöma företagets ekonomiska situation och vidta korrigerande åtgärder vid behov. Analyser görs frekvent av nya trender

som kommer ur det.

Finansiell risk

Vad gäller den finansiella risken har bolaget en fast finansiering med Ring-koncernen och moderbolaget. Likviditetshanteringen inom koncernen syftar till att i största möjliga utsträckning säkerställa att tillräckliga likvida medel finns tillgängliga för att kunna fullgöra betalningsförpliktelser under både normala och ansträngda förhållanden utan att lida oacceptabla förluster eller skada koncernens rykte.

Hållbarhetsrapport

Hållbarhetsredovisning offentliggörs genom publicering på <https://burgerking.se/anvandarvillkor>"

Flerårsöversikt

	2024	2023	2022	Belopp i Tkr 2021
Nettoomsättning	401 442	466 076	444 762	371 703
Resultat efter finansiella poster	-54 873	-64 880	-94 186	-67 293
Resultat i % av nettoomsättningen	-13,7	-13,9	-21,2	-17,2
Soliditet %	3	5	6,5	8,8

Nyckeltalsdefinitioner

Resultat i % av nettoomsättningen
Årets resultat / Nettoomsättning

Soliditet

(Totalt eget kapital + (100 % -aktuell bolagsskattesats av obeskickade reserver)) / Totala tillgångar.

Förändringar i eget kapital

	Aktie- kapital	Övrigt fritt eget kapital	Årets resultat	Summa fritt eget kapital
Ingående balans	100	77 044	-64 880	12 165
Balanseras i ny räkning		-64 880	64 880	
Erhållna aktieägartillskott		50 002		50 000
Årets resultat			-54 873	-54 873
Utgående balans	100	62 166	-54 873	7 292

Resultatdisposition

2025061022257

	Belopp i kr
	2024-01-01- 2024-12-31
<i>Till årsstämmans förfogande står följande medel</i>	
Overkursfond	91 474 733
Balanserat resultat	-29 309 916
Årets resultat	-54 872 777
Medel att disponera	7 292 040

	2024-01-01- 2024-12-31
<i>Styrelsen föreslår att medlen disponeras enligt följande</i>	
Balanseras i ny räkning	7 292 040
Summa	7 292 040

Resultaträkning

Belopp i kkr

	Not	2024-01-01- 2024-12-31	2023-01-01- 2023-12-31
Rörelsens intäkter, lagerförändringar m.m.			
Nettoomsättning	2	401 442	466 076
Övriga rörelseintäkter	3	150 762	124 299
Summa rörelsens intäkter, lagerförändringar m.m.	4	552 204	590 375
Rörelsens kostnader			
Råvaror och förnödenheter		-119 195	-141 759
Övriga externa kostnader	4,5,6	-288 267	-286 968
Personalkostnader	7	-155 167	-186 518
Av- och nedskrivningar av materiella och immateriella anläggningstillgångar		-25 663	-26 957
Övriga rörelsekostnader		-6 278	-3 871
Summa rörelsens kostnader		-594 570	-646 073
Rörelseresultat		-42 366	-55 698
Resultat från finansiella poster			
Övriga ränteintäkter och liknande resultatposter		88	303
Räntekostnader och liknande resultatposter	8	-12 595	-9 485
Summa resultat från finansiella poster		-12 507	-9 182
Resultat efter finansiella poster		-54 873	-64 880
Resultat före skatt		-54 873	-64 880
Skatter			
Skatt på årets resultat	9	-	-
Årets resultat		-54 873	-64 880

2025061022258

Balansräkning

Belopp i kkr

Not

2024-12-31

2023-12-31

TILLGÅNGAR

Anläggningstillgångar

Immateriella anläggningstillgångar

Koncessioner, patent, licenser, varumärken samt liknande rättigheter

10

7 197

5 657

Goodwill

11

9 982

11 622

Summa immateriella anläggningstillgångar

17 179

17 279

Materiella anläggningstillgångar

Byggnader och mark

12

17

33

Maskiner och andra tekniska anläggningar

13

15 014

10 152

Inventarier, verktyg och installationer

14

82 772

102 521

Pågående nyanläggningar och förskott avseende materiella anläggningstillgångar

15

4 298

1 130

Summa materiella anläggningstillgångar

102 101

113 836

Finansiella anläggningstillgångar

Andra långfristiga fordringar

16

900

-

Summa finansiella anläggningstillgångar

900

-

Summa anläggningstillgångar

120 180

131 115

Omsättningstillgångar

Varulager m.m.

Färdiga varor och handelsvaror

17

7 435

6 669

Summa varulager m.m.

7 435

6 669

Kortfristiga fordringar

Kundfordringar

20 439

16 488

Fordringar hos koncernföretag

40 451

45 788

Övriga fordringar

7 340

6 620

Förutbetalda kostnader och upplupna intäkter

18

21 773

20 677

Summa kortfristiga fordringar

90 003

89 573

Kassa och bank

Kassa och bank

19

30 402

19 646

Summa kassa och bank

30 402

19 646

Summa omsättningstillgångar

127 840

115 888

SUMMA TILLGÅNGAR

248 020

247 003

2025061022259

Balansräkning

Belopp i kkr

	Not	2024-12-31	2023-12-31
EGET KAPITAL OCH SKULDER			
Eget kapital			
Bundet eget kapital			
Aktiekapital	20	100	100
Summa bundet eget kapital		100	100
Fritt eget kapital			
Fri överkursfond	21	91 475	91 475
Balanserat resultat		-29 310	-14 430
Årets resultat		-54 873	-64 880
Summa fritt eget kapital		7 292	12 165
Summa eget kapital		7 392	12 265
Långfristiga skulder			
Skulder till koncernföretag		82 201	79 597
Övriga skulder		400	1 467
Summa långfristiga skulder	22	82 601	81 064
Kortfristiga skulder			
Leverantörsskulder		68 482	58 729
Skulder till koncernföretag		25 971	23 551
Aktuella skatteskulder		78	165
Övriga skulder		30 608	38 341
Upplupna kostnader och förutbetalda intäkter	23	32 888	32 888
Summa kortfristiga skulder		158 027	153 674
SUMMA EGET KAPITAL OCH SKULDER		248 020	247 003

2025061022260

Kassaflödesanalys

2025061022261

<i>Belopp i kkr</i>	<i>Not</i>	<i>2024-12-31</i>	<i>2023-12-31</i>
<i>Den löpande verksamheten</i>			
<i>Ingångsvärde löpande verksamheten</i>			
Resultat innan finansiella poster		-42 366	-55 698
Justering för poster som inte ingår i kassaflödet	24	33 870	33 436
Erhållen ränta		88	298
Erlagd ränta		-12 595	-9 480
Kassaflöde från den löpande verksamheten före förändringar av rörelsekapital		-21 003	-31 444
<i>Kassaflöde från förändringar i rörelsekapital</i>			
Ökning/minskning varulager och pågående arbeten		-766	-213
		-766	-213
<i>Förändring rörelsefordringar</i>			
Ökning/minskning kundfordringar		1 386	-962
Ökning/minskning övriga kortfristiga fordringar		-1 816	62
Ökning/minskning av rörelsefordringar		-430	-900
<i>Förändring rörelseskulder</i>			
Ökning/minskning leverantörsskulder		9 753	-17 589
Ökning/minskning övriga kortfristiga skulder		-5 400	8 181
Ökning/minskning av rörelseskulder		4 353	-9 408
Kassaflöde från den löpande verksamheten		-17 846	-41 965
<i>Investeringsverksamheten</i>			
Förvärv av immateriella anläggningstillgångar		-2 244	-347
Förvärv av materiella anläggningstillgångar		-14 019	-29 390
Omklassificering av pågående nyanläggningar		-3 168	7 052
Kassaflöde från investeringsverksamheten		-19 431	-22 685
<i>Finansieringsverksamheten</i>			
Erhållna aktieägartillskott		50 000	60 000
Ökning/minskning av kortfristiga finansiella skulder		-1 067	134
Ökning/minskning av kortfristiga finansiella fordringar		-900	-
Kassaflöde från finansieringsverksamheten		48 033	60 134
Årets kassaflöde		10 756	-4 516
Likvida medel vid årets början		19 646	24 162
Likvida medel vid årets slut	19	30 402	19 646

Noter

Belopp i kkr om inget annat anges.

Not 1 Redovisnings- och värderingsprinciper

Redovisnings- och värderingsprinciper

Årsredovisningen har upprättats i enlighet med årsredovisningslagen och Bokföringsnämndens allmänna råd BFNAR 2012:1 Årsredovisning och koncernredovisning (K3) och BFNAR 2020:1.

Fordringar

Fordringar har upptagits till de belopp varmed de beräknas inflyta.

Övriga tillgångar, avsättningar och skulder

Övriga tillgångar, avsättningar och skulder har värderats till anskaffningsvärden om inget annat anges nedan.

Utländsk valuta

Monetära fordringar och skulder in utländsk valuta har räknats om till balansdagens kurs.

Valutakursdifferenser som uppkommer vid reglering eller omräkning av monetära poster redovisas i resultaträkningen det räkenskapsår de uppkommer, antingen som en rörelsepost eller som en finansiell post utifrån den underliggande affärshändelsen.

Intäktsredovisning

Inkomsten redovisas till det verkliga värdet av vad som erhållits eller kommer att erhållas. Företaget redovisar därför inkomsten till nominellt värde (fakturabelopp) om ersättningen erhålls i likvida medel direkt vid leverans. Avdrag görs för lämnade rabatter.

Offentliga bidrag

Offentliga bidrag värderas till det verkliga värdet av den tillgång som företaget fått eller kommer att få. Offentliga bidrag som inte är förenade med krav på framtida prestation, så kallad ovillkorade bidrag, intäktsförs när villkoren för att få bidraget uppfyllts, det vill säga oftast i samband med att bidrag erhålls. Offentliga bidrag som är förenade med krav på framtida prestation, så kallade villkorade bidrag, skuldförs när bidraget erhålls och intäktsförs därefter när prestationen utförs.

Ersättningar till anställda

Pensioner

Avgiftsbestämda pensionsplaner

Avgifter för avgiftsbestämda pensionsplaner kostnadsförs löpande.

Inkomstskatt

Aktuell skatt är inkomstskatt för innevarande räkenskapsår som avser årets skattepliktiga resultat och den del av tidigare räkenskapsårs inkomstskatt som ännu inte redovisats. Aktuell skatt värderas till det sannolika beloppet enligt de skattesatser och skatteregler som gäller på balansdagen.

Uppskjuten skatt är inkomstskatt för skattepliktigt resultat avseende framtida räkenskapsår till följd av tidigare transaktioner och händelser.

I Innekiuten skatt beräknas nå temporära skillnader. En temporär skillnad finns när det redovisade

värdet på en tillgång eller skuld skiljer sig från det skattemässiga värdet. Temporära skillnader beaktas ej i skillnader hänförliga till investeringar i dotterföretag, filialer, intresseföretag eller joint venture om företaget kan styra tidpunkten för återföring av de temporära skillnaderna och det inte är uppenbart att den temporära skillnaden kommer att återföras inom en överskådlig framtid. Skillnader som hör från den första redovisningen av goodwill eller vid den första redovisningen av en tillgång eller skuld såvida inte den hänförliga transaktionen är ett rörelseförvärv eller påverkar skatt eller redovisat resultat utgör inte heller temporära skillnader.

Uppskjuten skattfordran avseende underskottsavdrag eller andra framtida skattemässiga avdrag redovisas i den omfattning det är sannorlikt att avdragen kan avräknas mot framtida skattemässiga överskott.

Leasing

Leasetagare

Alla leasingavtal redovisas som operationella leasingavtal.

Operationellt leasingavtal

Leasingavgifterna enligt operationella leasingavtal, inklusive första förhöjd hyra men exklusive utgifter för tjänster som försäkring och underhåll, redovisas som kostnad linjärt över leasingperioden.

Immateriella anläggningstillgångar

Avskrivning

Immateriella anläggningstillgångar tas upp till deras anskaffningsvärde minskat med ackumulerade avskrivningar enligt plan och eventuella nedskrivningar.

Avskrivning sker linjärt över tillgångens beräknade nyttjandeperiod. Nyttjandeperioden omprövas per varje balansdag. Pågående projekt skrivs inte av utan nedskrivningsprövas årligen. Följande nyttjandeperioder tillämpas:

Opening fee	År 20
Koncessioner, patent, licenser, varumärken samt liknande rättigheter	År 5 - 20
Goodwill	År 5 - 10

Materiella anläggningstillgångar

Avskrivning

Materiella anläggningstillgångar redovisas till anskaffningsvärde minskat med ackumulerade avskrivningar enligt plan och eventuella nedskrivningar.

Avskrivning sker linjärt över tillgångens beräknade nyttjandeperiod med hänsyn till väsentligt restvärde. Nyttjandeperioden omprövas per varje balansdag. Följande nyttjandeperioder tillämpas:

	<i>År</i>
Maskiner och andra tekniska anläggningar	3 - 20
	<i>År</i>
Inventarier, verktyg och installationer	3 - 20
	<i>År</i>
Datorer	3 - 10

Finansiella instrument

Finansiella instrument värderas utifrån anskaffningsvärde.

Varulager

Varulagret är upptaget till det lägsta av anskaffningsvärdet och nettoförsäljningsvärdet, varmed hänsyn tagits till inkurans. Anskaffningsvärdet beräknas enligt först in- först ut- principen. I anskaffningsvärdet ingår förutom utgifter för inköp även utgifter för att föra fram varorna till deras aktuella plats och skick.

Not 2 Nettoomsättningens fördelning

Nettoomsättning per verksamhetsgren

<i>Verksamhet</i>	<i>2024-01-01- 2024-12-31</i>	<i>2023-01-01- 2023-12-31</i>
Varuförsäljning	401 442	466 076
	401 442	466 076

Not 3 Övriga rörelseintäkter

<i>Offentliga bidrag</i>	<i>2024-01-01- 2024-12-31</i>	<i>2023-01-01- 2023-12-31</i>
Bidrag för personal	5 716	7 750
	5 716	7 750
 Övriga rörelseintäkter		
Andra intäkter	29 211	5 586
Royalty, AdFund, Oppen fee, NMF,	120 423	110 965
	149 634	116 551
 Summa övriga rörelseintäkter	155 350	124 301

Not 4 Inköp och försäljning mellan koncernföretag

	<i>2024-01-01- 2024-12-31</i>	<i>2023-01-01- 2023-12-31</i>
Årets försäljning till koncernföretag (%)	2,03%	2,09%
Årets inköp från koncernföretag (%)	2,12%	1,86%

Not 5 Operationella leasingavtal - leasetagare

	2024-01-01- 2024-12-31	2023-01-01- 2023-12-31
<i>Framtida minimileaseavgifter</i>		
Inom ett år	70 038	62 855
Senare än ett år men inom fem år	268 008	246 138
Senare än fem år	338 820	359 506
Summa	676 866	668 499
Räkenskapsårets kostnadsförda leasingavgifter	71 423	63 979

Kommentar till not

Av årets leasingavgifter utgör 70 126 kkr hyror av affärslokaler. Hyresavtalens längd varierar mellan 0-17 år och innehåller möjligheten till förlängning samt indexklausul. Förutom hyra av lokaler avser avtalen leasing av bilar på tre år med möjlighet till utköp.

Not 6 Ersättningar till revisorer

	Typ av uppdrag	2024-01-01- 2024-12-31	2023-01-01- 2023-12-31
Baker Tilly Mapema Aktiebolag	Revisionsuppdrag	370	341
		370	341

Kommentar till not

Med revisionsuppdrag avses revisors arbete för den lagstadgade revisionen och med revisionsverksamhet olika typer av kvalitetssäkringstjänster. Övriga tjänster är sådana som inte ingår i revisionsuppdrag, revisionverksamhet eller skatterådgivning.

Not 7 Personal

Medelantalet anställda

	2024-01-01- 2024-12-31	2023-01-01- 2023-12-31
Kvinnor	94	121
Kvinnor (%)	38,7	41,7
Män	149	169
Män (%)	61,3	58,3
Medelantalet anställda	243	290

Kommentar

Medelantal anställda bygger på av bolaget betalda närvarotimmar relaterade till en normal arbetstid.

Styrelseledamöter och ledande befattningshavare

	2024-01-01- 2024-12-31	2023-01-01- 2023-12-31
<i>Styrelseledamöter</i>		
Kvinnor	1	1
Män	2	2
Antal styrelseledamöter	3	3

Löner och andra ersättningar

	2024-01-01- 2024-12-31	2023-01-01- 2023-12-31
Löner till anställda	110 935	140 476
Summa löner	110 935	140 476

Sociala kostnader inklusive pensionskostnader

	2024-01-01- 2024-12-31	2023-01-01- 2023-12-31
<i>Pensionskostnader</i>		
Pensionskostnader anställda	5 677	5 394
Summa pensionskostnader	5 677	5 394
Sociala avgifter enligt lag och avtal	39 870	42 499
Summa sociala avgifter	45 547	47 893

Not 8 Räntekostnader och liknande resultatposter

	2024-01-01- 2024-12-31	2023-01-01- 2023-12-31
<i>Räntekostnader</i>		
Räntekostnader koncernföretag	-6 848	-6 810
Övriga räntekostnader	-2 124	-872
<i>Kursdifferenser</i>	-2 229	-370
<i>Övriga finansiella kostnader</i>	-1 394	-1 433
Summa	-12 595	-9 485

Not 9 Skatt på årets resultat

	2024-01-01- 2024-12-31	2023-01-01- 2023-12-31
<i>Avstämning av effektiv skatt</i>		
Resultat före skatt	-54 873	-64 880
Skatt enligt gällande skattesats 20,60 %	11 304	13 365
<i>Skatteeffekt av:</i>		
Ej avdragsgilla kostnader	-278	-87
Ej skattepliktiga intäkter	1	1
I år uppkomna underskottsavdrag	-11 027	-13 279
Summa	-	-

Not 10 Koncessioner, patent, licenser, varumärken samt liknande rättigheter

	2024-12-31	2023-12-31
Ingående anskaffningsvärden	17 371	17 024
<i>Förändringar av anskaffningsvärden</i>		
Inköp	2 244	347
Försäljningar/utrangeringar	-402	-
Utgående anskaffningsvärden	19 213	17 371
Ingående avskrivningar	-11 713	-10 782
<i>Förändringar av avskrivningar</i>		
Försäljningar/utrangeringar	335	-
Årets avskrivningar	-638	-932
Utgående avskrivningar	-12 016	-11 714
Redovisat värde	7 197	5 657

Not 11 Goodwill

	2024-12-31	2023-12-31
Ingående anskaffningsvärden	15 199	15 199
Utgående anskaffningsvärden	15 199	15 199
Ingående avskrivningar	-3 577	-1 937
<i>Förändringar av avskrivningar</i>		
Årets avskrivningar	-1 640	-1 640
Utgående avskrivningar	-5 217	-3 577
Redovisat värde	9 982	11 622

Not 12 Byggnader och mark

	2024-12-31	2023-12-31
Ingående anskaffningsvärden	2 248	2 292
<i>Förändringar av anskaffningsvärden</i>		
Inköp	-	-
Försäljningar/utrangeringar	-	-44
Utgående anskaffningsvärden	2 248	2 248
Ingående avskrivningar	-2 215	-2 189
<i>Förändringar av avskrivningar</i>		
Försäljningar/utrangeringar	-	-
Årets avskrivningar	-16	-26
Utgående avskrivningar	-2 231	-2 215
Redovisat värde	17	33

Not 13 Maskiner och andra tekniska anläggningar

	2024-12-31	2023-12-31
Ingående anskaffningsvärden	26 025	23 845
<i>Förändringar av anskaffningsvärden</i>		
Inköp	8 506	2 516
Försäljningar/utrangeringar	-726	-336
Utgående anskaffningsvärden	33 805	26 025
Ingående avskrivningar	-15 873	-13 107
<i>Förändringar av avskrivningar</i>		
Försäljningar/utrangeringar	482	-

Årets avskrivningar	-3 401	-2 766
Utgående avskrivningar	-18 791	-15 873
Redovisat värde	15 014	10 152

Not 14 Inventarier, verktyg och installationer

	2024-12-31	2023-12-31
Ingående anskaffningsvärden	237 026	216 484
<i>Förändringar av anskaffningsvärden</i>		
Inköp	5 513	26 874
Försäljningar/utrangeringar	-18 454	-6 332
Utgående anskaffningsvärden	224 085	237 026
Ingående avskrivningar	-134 505	-112 961
<i>Förändringar av avskrivningar</i>		
Försäljningar/utrangeringar	13 159	-
Årets avskrivningar	-19 966	-21 544
Utgående avskrivningar	-141 312	-134 505
Redovisat värde	82 773	102 521

Not 15 Pågående nyanläggningar och förskott avseende materiella anläggningstillgångar

	2024-12-31	2023-12-31
Ingående anskaffningsvärden	1 130	8 182
<i>Förändringar av anskaffningsvärden</i>		
Nedlagda utgifter	3 168	-7 052
Utgående anskaffningsvärden	4 298	1 130
Redovisat värde	4 298	1 130

Not 16 Andra långfristiga fordringar

	2024-12-31	2023-12-31
<i>Förändringar av anskaffningsvärden</i>		
Tillkommande fordringar	900	-
Utgående anskaffningsvärden	900	-
Redovisat värde	900	-

Not 17 Varulager

	2024-12-31	2023-12-31
<i>Fördelning av varulager</i>		
Färdiga varor och handelsvaror	7 435	6 669
Summa varulager m.m.	7 435	6 669

Not 18 Förutbetalda kostnader och upplupna intäkter

Förutbetalda kostnader och upplupna intäkter

	2024-12-31	2023-12-31
Förutbetalda hyreskostnader	14 612	14 639
Övriga förutbetalda kostnader och upplupna intäkter	7 161	6 038
Summa	21 773	20 677

Not 19 Sammansättning av likvida medel

	2024-12-31	2023-12-31
Kassa och bank	30 402	19 646

Not 20 Upplysningar om aktiekapital m.m.

Belopp i kr

Specifikation av aktiekapital

	Kvotvärde per aktieslag	Antal aktier
Antal/värde vid årets ingång	100,00	1 004,00
Antal/värde vid årets utgång	100,00	1 004,00

Not 21 Resultatdisposition

Belopp i kr

	2024-01-01- 2024-12-31
<i>Till årsstämman förfogande står följande medel</i>	
Overkursfond	91 474 733
Balanserat resultat	-29 309 916
Årets resultat	-54 872 777
Medel att disponera	7 292 040

	2024-01-01- 2024-12-31
<i>Styrelsen föreslår att medlen disponeras enligt följande</i>	
Balanseras i ny räkning	7 292 040
Summa	7 292 040

Not 22 Långfristiga skulder

	2024-12-31	2023-12-31
<i>Skulder som förfaller senare än 1 år från balansdagen</i>		
Lån från moderbolag	82 201	79 597
Avbetalning inom 4 år	400	1 467
Summa	82 601	81 064

Not 23 Upplupna kostnader och förutbetalda intäkter

	2024-12-31	2023-12-31
Upplupna semesterlöner	12 723	13 423
Upplupna sociala avgifter	3 998	4 217
<i>Övriga upplupna kostnader och förutbetalda intäkter</i>		
Övriga upplupna kostnader	16 167	15 248
Summa	32 888	32 888

Not 24 Justering för poster som inte ingår i kassaflödet m.m.

	2024-12-31	2023-12-31
Avskrivningar och nedskrivningar	25 661	26 908
Utrangeringar	5 605	6 713
Valutakursdifferenser	2 604	-185
Summa	33 870	33 436

Not 25 Ställda säkerheter

Ställda säkerheter för företagets egen räkning

Typ av säkerhet	2024-12-31	2023-12-31
Företagsinteckningar	33 000	33 000

Not 26 Upplysning om moderföretag

Koncernförhållanden

Kommentar till not

Bolaget är ett helägt dotterbolag till BK Scandinavia AS, org nr 920349560 med säte i Oslo, Norge. BK Scandinavia AS upprättar koncernredovisningen. Det utländska moderbolagets koncernredovisning finns att tillgå hos BK Scandinavia AS, Lilleakerveien 8, 0283 Oslo, Norge.

Not 27 Väsentliga händelser efter räkenskapsårets slut


Det fanns inga signifikanta händelser efter räkenskapsårets slut.

Underskrifter

2025061022271


Ralph Leo Lanckohr
Styrelseledamot

2025-05-23


David Adam Parkinson
Styrelseledamot

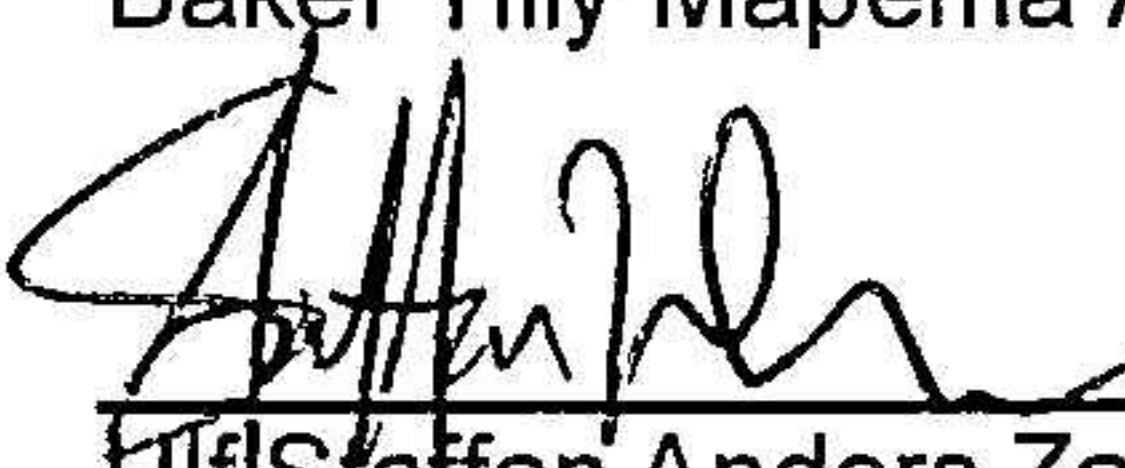
2025-05-23


Cathérine Pittschieler
Styrelseordförande

2025-05-23

Vår revisionsberättelse har lämnats

Baker Tilly Mapema Aktiebolag


Ulf/Staffan Anders Zander
Auktoriserad revisor

2025-05-30

Revisionsberättelse

Till bolagsstämman i King Food AB
Org.nr 556763-6815

Rapport om årsredovisningen och koncernredovisningen

Uttalanden

Vi har utfört en revision av årsredovisningen och koncernredovisningen för King Food AB för räkenskapsåret 2024.

Enligt vår uppfattning har årsredovisningen och koncernredovisningen upprättats i enlighet med årsredovisningslagen och ger en i alla väsentliga avseenden rättvisande bild av moderbolagets och koncernens finansiella ställning per den 2024-12-31 och av dessas finansiella resultat och kassaflöde för året enligt årsredovisningslagen. Förvaltningsberättelsen är förenlig med årsredovisningens och koncernredovisningens övriga delar.

Vi tillstyrker därför att bolagsstämman fastställer resultaträkningen och balansräkningen för moderbolaget och koncernen.

Grund för uttalanden

Vi har utfört revisionen enligt International Standards on Auditing (ISA) och god revisionssed i Sverige. Vårt ansvar enligt dessa standarder beskrivs närmare i avsnittet *Revisorns ansvar*. Vi är oberoende i förhållande till moderbolaget och koncernen enligt god revisorssed i Sverige och har i övrigt fullgjort vårt yrkesetiska ansvar enligt dessa krav.

Vi anser att de revisionsbevis vi har inhämtat är tillräckliga och ändamålsenliga som grund för våra uttalanden.

Styrelsens ansvar

Det är styrelsen som har ansvaret för att årsredovisningen och koncernredovisningen upprättas och att de ger en rättvisande bild enligt årsredovisningslagen. Styrelsen ansvarar även för den interna kontroll som den bedömer är nödvändig för att upprätta en årsredovisning och koncernredovisning som inte innehåller några väsentliga felaktigheter, vare sig dessa beror på oegentligheter eller misstag.

Vid upprättandet av årsredovisningen och koncernredovisningen ansvarar styrelsen för bedömningen av bolagets och koncernens förmåga att fortsätta verksamheten. Den upplyser, när så är tillämpligt, om förhållanden som kan påverka förmågan att fortsätta verksamheten och att använda antagandet om fortsatt drift. Antagandet om fortsatt drift tillämpas dock inte om styrelsen avser att likvidera bolaget, upphöra med verksamheten eller inte har något realistiskt alternativ till att göra något av detta.

Revisorns ansvar

Våra mål är att uppnå en rimlig grad av säkerhet om huruvida årsredovisningen och koncernredovisningen som helhet inte innehåller några väsentliga felaktigheter, vare sig dessa beror på oegentligheter eller misstag, och att lämna en revisionsberättelse som innehåller våra uttalanden. Rimlig säkerhet är en hög grad av säkerhet, men är ingen garanti för att en revision som utförs enligt ISA och god revisionssed i Sverige alltid kommer att upptäcka en väsentlig felaktighet om en sådan finns. Felaktigheter kan uppstå på grund av oegentligheter eller misstag och anses vara väsentliga om de enskilt eller tillsammans rimligen kan förväntas påverka de ekonomiska beslut som användare fattar med grund i årsredovisningen och koncernredovisningen.

En ytterligare beskrivning av vårt ansvar för revisionen av årsredovisningen finns på Revisorsinspektionens webbplats: www.revisorsinspektionen.se/revisornsansvar. Denna beskrivning är en del av revisionsberättelsen.

Rapport om andra krav enligt lagar och andra författningar

Uttalanden

Utöver vår revision av årsredovisningen och koncernredovisningen har vi även utfört en revision av styrelsens förvaltning för King Food AB för räkenskapsåret 2024 samt av förslaget till dispositioner beträffande bolagets vinst eller förlust.

Vi tillstyrker att bolagsstämman disponerar vinsten enligt förslaget i förvaltningsberättelsen och beviljar styrelsens ledamöter ansvarsfrihet för räkenskapsåret.

Grund för uttalanden

Vi har utfört revisionen enligt god revisions sed i Sverige. Vårt ansvar enligt denna beskrivs närmare i avsnittet Revisorns ansvar. Vi är oberoende i förhållande till moderbolaget och koncernen enligt god revisors sed i Sverige och har i övrigt fullgjort vårt yrkesetiska ansvar enligt dessa krav.

Vi anser att de revisionsbevis vi har inhämtat är tillräckliga och ändamålsenliga som grund för våra uttalanden.

Styrelsens ansvar

Det är styrelsen som har ansvaret för förslaget till dispositioner beträffande bolagets vinst eller förlust. Vid förslag till utdelning innefattar detta bland annat en bedömning av om utdelningen är försvarlig med hänsyn till de krav som bolagets och koncernens verksamhetsart, omfattning och risker ställer på storleken av moderbolagets och koncernens egna kapital, konsolideringsbehov, likviditet och ställning i övrigt.

Styrelsen ansvarar för bolagets organisation och förvaltningen av bolagets angelägenheter. Detta innefattar bland annat att fortlöpande bedöma bolagets och koncernens ekonomiska situation och att tillse att bolagets organisation är utformad så att bokföringen, medelsförvaltningen och bolagets ekonomiska angelägenheter i övrigt kontrolleras på ett betryggande sätt.

Revisorns ansvar

Vårt mål beträffande revisionen av förvaltningen, och därmed vårt uttalande om ansvarsfrihet, är att inhämta revisionsbevis för att med en rimlig grad av säkerhet kunna bedöma om någon styrelseledamot i något väsentligt avseende:

- företagit någon åtgärd eller gjort sig skyldig till någon försummelse som kan föranleda ersättningsskyldighet mot bolaget, eller

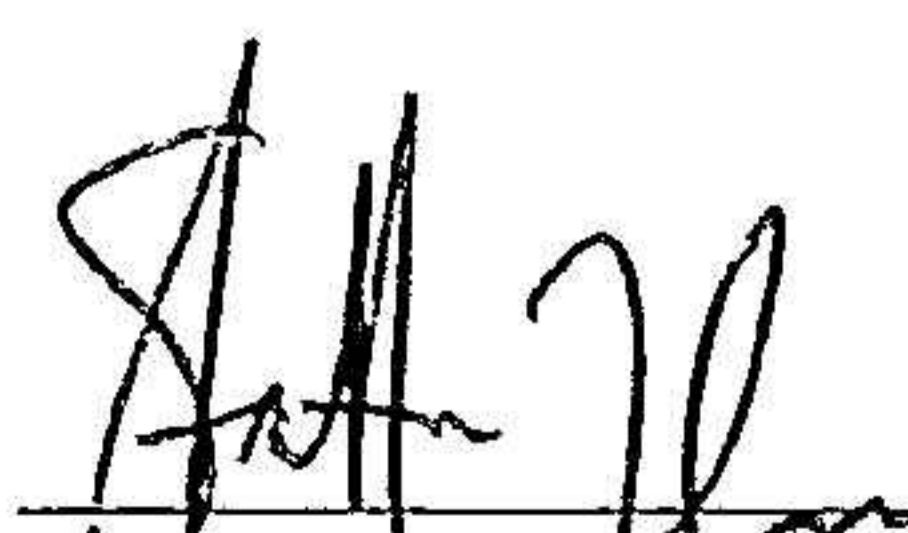
- på något annat sätt handlat i strid med aktiebolagslagen, årsredovisningslagen eller bolagsordningen.

Vårt mål beträffande revisionen av förslaget till dispositioner av bolagets vinst eller förlust, och därmed vårt uttalande om detta, är att med rimlig grad av säkerhet bedöma om förslaget är förenligt med aktiebolagslagen.

Rimlig säkerhet är en hög grad av säkerhet, men ingen garanti för att en revision som utförs enligt god revisions sed i Sverige alltid kommer att upptäcka åtgärder eller försummelser som kan föranleda ersättningsskyldighet mot bolaget, eller att ett förslag till dispositioner av bolagets vinst eller förlust inte är förenligt med aktiebolagslagen.

En ytterligare beskrivning av vårt ansvar för revisionen av förvaltningen finns på Revisorsinspektionens webbplats: www.revisorsinspektionen.se/revisornsansvar. Denna beskrivning är en del av revisionsberättelsen.

Nacka strand den 30 maj 2025


 Staffan Zander
 Auktoriserad revisor