

Årsredovisning

för

TC Wenell AB

556306-1216

Räkenskapsåret

2023

Fastställelseintyg

Undertecknad styrelseledamot intygar härmed, dels att denna kopia av årsredovisningen överensstämmer med originalet, dels att resultat- och balansräkningen fastställts på årsstämma den 12 juni 2024.

Årsstämman beslöt tillika godkänna styrelsens förslag till resultatdisposition.

Stockholm den 12 juni 2024



Oscar Wenell

Styrelsen för TC Wenell AB får härmed avge årsredovisning för räkenskapsåret 2023.

Årsredovisningen är upprättad i svenska kronor, SEK.

Förvaltningsberättelse

Information om verksamheten

Bolaget bedriver konsultationer inom dataområdet.

Flerårsöversikt (tkr)	2023	2022	2021	2020	2019
Nettoomsättning	538300	680242	40500	0	0
Resultat efter finansiella poster	535003	454923	39500	0	0
Soliditet (%)	61	50	28	17	20

Förslag till behandling av ansamlad förlust

Styrelsen föreslår att den ansamlade förlusten (kronor):

<i>ansamlad vinst</i>	413 156
<i>aktieägartillskott</i>	0
<i>årets resultat</i>	345 530

<i>behandlas så att</i>	
<i>i ny räkning överföres</i>	758 686

Företagets resultat och ställning i övrigt framgår av efterföljande resultat- och balansräkning med tilläggsupplysningar.

Resultaträkning	Not	2023-01-01 2023-12-31	2022-01-01 2022-12-31
Rörelsens kostnader			
Personalkostnader		0	2970
Resultat från finansiella poster			
Övriga ränteintäkter och liknande resultatposter		5	3
Räntekostnader och liknande resultatposter		2671	- 5
Adm. Kostnader		630	950
Resultat efter finansiella poster		535 003	454 923
Resultat före skatt		535 003	454 923
Beräknad skatt på årets resultat		110 211	93 714
Justerad skatt 2022		79 262	
Årets resultat		345 530	361 209

2024071911861

AW

Balansräkning

Not 2023-12-31 2022-12-31

TILLGÅNGAR

Anläggningstillgångar

Finansiella anläggningstillgångar

Andelar i intresseföretag	0	0
Andelar och värdepapper i andra företag	115	115

Omsättningstillgångar

Kortfristiga fordringar

Aktuella skattefordringar	2 272	14 933
Övriga fordringar	44 566	494 000
	47 293	508 933

<i>Kassa och bank</i>	1 363 11	361 030
Summa omsättningstillgångar	1 410 519	869 963

SUMMA TILLGÅNGAR	1 410 519	870 078
-------------------------	------------------	----------------

Balansräkning	Not	2023-12-31	2022-12-31
EGET KAPITAL OCH SKULDER			
Eget kapital	2		
<i>Bundet eget kapital</i>			
Aktiekapital		100 000	100 000
Reservfond		20 000	20 000
		120 000	120 000
<i>Fritt eget kapital</i>			
Balanserad vinst eller förlust		413 156	-41 767
Årets resultat		345 530	454 923
		758 686	413 156
Summa eget kapital		878 686	533 156
Långfristiga skulder			
Övriga skulder		193 815	193 815
Kortfristiga skulder			
Övriga skulder		338 018	237 166
Upplupna kostnader och förutbetalda intäkter		0	0
Summa kortfristiga skulder		338 018	237 166
SUMMA EGET KAPITAL OCH SKULDER		1 410 519	870 078
Ställda säkerheter		Inga	Inga
Ansvarsförbindelser		Inga	Inga

Tilläggsupplysningar

Redovisnings- och värderingsprinciper

Allmänna upplysningar

Årsredovisningen har upprättats enligt årsredovisningslagen och Bokföringsnämndens allmänna råd för mindre företag.

Fordringar har upptagits till de belopp varmed de beräknas inflyta.

Övriga tillgångar och skulder har upptagits till anskaffningsvärden där inget annat anges.

Redovisningsprinciperna är oförändrade jämfört med föregående år.

Intäktsredovisning

Inkomsten redovisas till verkligt värde av vad företaget fått eller kommer att få. Det innebär att företaget redovisar inkomsten till nominellt värde (fakturabelopp) om företaget får ersättning i likvida medel direkt vid leveransen. Avdrag görs för lämnade rabatter.

Intäkter har tagits upp till verkligt värde av vad som erhållits eller kommer att erhållas och redovisas i den omfattning det är sannolikt att de ekonomiska fördelarna kommer att tillgodogöras bolaget och intäkterna kan beräknas på ett tillförlitligt sätt.

Anläggningstillgångar

Anläggningstillgångar redovisas till anskaffningsvärde minskat med ackumulerade avskrivningar enligt plan och eventuella nedskrivningar.

Avskrivning sker linjärt över den förväntade nyttjandeperioden med hänsyn till väsentligt restvärde. Följande avskrivningsprocent tillämpas:

Materiella anläggningstillgångar

Nyckeltalsdefinitioner

Nettoomsättning

Rörelsens huvudintäkter, fakturerade kostnader, sidointäkter samt intäktskorrigeringar.

Resultat efter finansiella poster

Resultat efter finansiella intäkter och kostnader, men före extraordinära intäkter och kostnader.

Soliditet (%)

Justerat eget kapital (eget kapital och obeskattade reserver med avdrag för uppskjuten skatt) i procent av Balansomslutning

Noter

Not 1 Anställda och personalkostnader

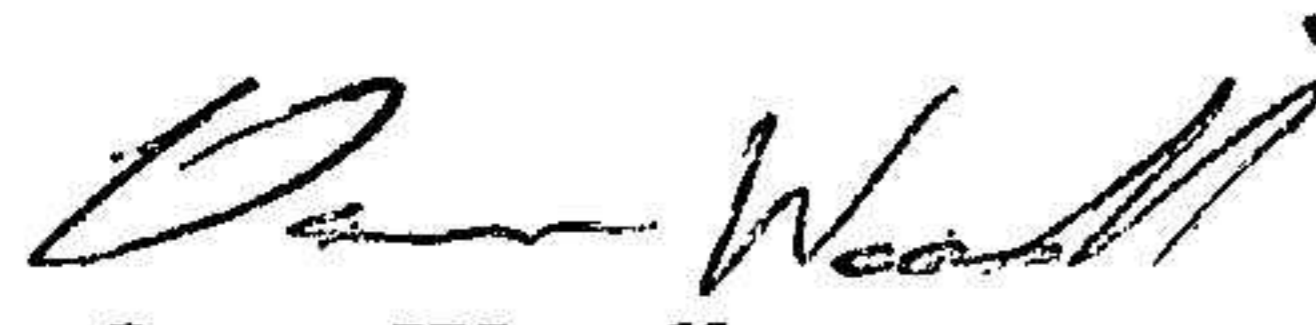
Bolaget har inte haft några anställda och några löner har ej utbetalats.


Not 2 Förändring av eget kapital


Antal aktier: 1 000

	Aktie- kapital	Reserv- fond	Balanserat resultat	Årets resultat
Belopp vid årets ingång	100 000	20 000	-41 767	413 156
Disposition enligt beslut av årets årsstämma:			454 913	
Årets resultat				345 531
Belopp vid årets utgång	100 000	20 000	413 156	758 686

Stockholm den 12 juni 2024


Oscar Wenell
Styrelseledamot


Torsten Wenell
Suppleant


Christina Wenell
Suppleant

