

Årsredovisning

för

Linus Mat Öland AB

559380-3595


Räkenskapsåret

2024

Fastställelseintyg

Undertecknad styrelseledamot i Linus Mat Öland AB intygar, dels att denna kopia av årsredovisningen stämmer överens med originalet, dels att resultaträkningen och balansräkningen i årsredovisningen har fastställts på årsstämma den 30 juni 2025. Årsstämman beslutade att godkänna styrelsens förslag till resultatdisposition.

Färjestaden den 30 juni 2025



Linus Petersson

Årsredovisning
för
Linus Mat Öland AB
559380-3595
Räkenskapsåret
2024

Styrelsen för Linus Mat Öland AB avger följande årsredovisning för räkenskapsåret 2024.

Årsredovisningen är upprättad i svenska kronor, SEK. Om inte annat särskilt anges, redovisas alla belopp i hela kronor (kr). Uppgifter inom parentes avser föregående år.

Förvaltningsberättelse

Verksamheten

Allmänt om verksamheten

Bolaget bedriver restaurangverksamhet, take away, catering och konsultation inom mat.

Företaget har sitt säte i Färjestaden.

Flerårsöversikt (Tkr)	2024	2023	2022 (8 mån)
Nettoomsättning	4 101	6 439	1 666
Resultat efter finansiella poster	-198	9	12
Soliditet (%)	3	2	4

Nettoomsättningen har minskat på grund av omorganisation.

Förändringar i eget kapital

	Aktie- kapital	Balanserat resultat	Årets resultat	Totalt
Belopp vid årets ingång	25 000	9 142	5 596	39 738
Erhållna aktieägartillskott		200 000		200 000
Årets resultat			-198 185	-198 185
Belopp vid årets utgång	25 000	209 142	-192 589	41 553

Ej återbetalade villkorade aktieägartillskott uppgår per balansdagen till 200 000 kr (0 kr).

Resultatdisposition

Styrelsen föreslår att till förfogande stående vinstmedel (kronor):

balanserad vinst	209 142
årets förlust	-192 589
	16 553
disponeras så att i ny räkning överföres	16 553
	16 553

Företagets resultat och ställning i övrigt framgår av efterföljande resultat- och balansräkning med noter.

Resultaträkning

	Not	2024-01-01 -2024-12-31	2023-01-01 -2023-12-31
Rörelseintäkter, lagerförändringar m. m.			
Nettoomsättning		4 100 851	6 439 482
Övriga rörelseintäkter		88 920	0
Summa rörelseintäkter, lagerförändringar m.m.		4 189 771	6 439 482
Rörelsekostnader			
Råvaror och förnödenheter		-837 426	-3 060 374
Handelsvaror		-1 240 365	0
Övriga externa kostnader		-1 059 103	-1 245 540
Personalkostnader	2	-1 088 996	-1 973 161
Avskrivningar av materiella anläggningstillgångar		-108 608	-103 894
Övriga rörelsekostnader		0	-4 997
Summa rörelsekostnader		-4 334 498	-6 387 966
Rörelseresultat		-144 727	51 516
Finansiella poster			
Övriga ränteintäkter och liknande resultatposter		181	29
Räntekostnader och liknande resultatposter		-53 639	-42 765
Summa finansiella poster		-53 458	-42 736
Resultat efter finansiella poster		-198 185	8 780
Resultat före skatt		-198 185	8 780
Skatter			
Skatt på årets resultat		0	-3 184
Årets resultat		-198 185	5 596

Balansräkning	Not	2024-12-31	2023-12-31
TILLGÅNGAR			
Anläggningstillgångar			
<i>Materiella anläggningstillgångar</i>			
Inventarier, verktyg och installationer	3	376 218	431 280
Summa materiella anläggningstillgångar		376 218	431 280
Summa anläggningstillgångar		376 218	431 280
Omsättningstillgångar			
<i>Varulager m. m.</i>			
Råvaror och förnödenheter		103 859	306 242
Summa varulager		103 859	306 242
<i>Kortfristiga fordringar</i>			
Kundfordringar		157 125	582 349
Övriga fordringar		722 454	-37 099
Förutbetalda kostnader och upplupna intäkter		88 229	267 857
Summa kortfristiga fordringar		967 808	813 107
<i>Kassa och bank</i>			
Kassa och bank (beviljad kredit 150 000 kr)		2 216	199 961
Summa kassa och bank		2 216	199 961
Summa omsättningstillgångar		1 073 883	1 319 310
SUMMA TILLGÅNGAR		1 450 101	1 750 590

Balansräkning

Not

2024-12-31

2023-12-31

EGET KAPITAL OCH SKULDER

Eget kapital

Bundet eget kapital

Aktiekapital

25 000

25 000

Summa bundet eget kapital

25 000

25 000

Fritt eget kapital

Balanserat resultat

209 142

9 142

Årets resultat

-192 589

5 596

Summa fritt eget kapital

16 553

14 738

Summa eget kapital

41 553

39 738

Långfristiga skulder

4

Checkräkningskredit

5

153 024

0

Övriga skulder till kreditinstitut

656 185

274 171

Summa långfristiga skulder

809 209

274 171

Kortfristiga skulder

Övriga skulder till kreditinstitut

69 996

69 996

Förskott från kunder

-3 814

0

Leverantörsskulder

361 491

710 137

Skatteskulder

19 705

22 572

Övriga skulder

75 478

414 775

Upplupna kostnader och förutbetalda intäkter

76 483

219 201

Summa kortfristiga skulder

599 339

1 436 681

SUMMA EGET KAPITAL OCH SKULDER

1 450 101

1 750 590

Noter

Not 1 Redovisningsprinciper

Allmänna upplysningar

Årsredovisningen är upprättad i enlighet med årsredovisningslagen och Bokföringsnämndens allmänna råd (BFNAR 2016:10) om årsredovisning i mindre företag.

Avskrivning

Tillämpade avskrivningstider:

Inventarier, verktyg och installationer 3-10 år

Nyckeltalsdefinitioner

Nettoomsättning

Rörelsens huvudintäkter, fakturerade kostnader, sidointäkter samt intäktskorrigeringar.

Resultat efter finansiella poster

Resultat efter finansiella intäkter och kostnader men före bokslutsdispositioner och skatter.

Soliditet (%)

Justerat eget kapital (eget kapital och obeskattade reserver med avdrag för uppskjuten skatt) i procent av balansomslutning.

Not 2 Medelantalet anställda

	2024	2023
Medelantalet anställda	3	5

Not 3 Inventarier, verktyg och installationer

	2024-12-31	2023-12-31
Ingående anskaffningsvärden	552 298	432 879
Inköp	66 746	119 419
Försäljningar/utrangeringar	-18 000	
Utgående ackumulerade anskaffningsvärden	601 044	552 298
Ingående avskrivningar	-121 018	-17 124
Årets avskrivningar	-103 808	-103 894
Utgående ackumulerade avskrivningar	-224 826	-121 018
Utgående redovisat värde	376 218	431 280

Not 4 Långfristiga skulder

	2024-12-31	2023-12-31
--	------------	------------

Linus Mat Öland AB
Org.nr 559380-3595

6 (6)

Skulder som ska betalas senare än fem år efter balansdagen	322 098	0
	322 098	0


Not 5 Checkräkningskredit

	2024-12-31	2023-12-31
Beviljat belopp på checkräkningskredit uppgår till	150 000	0
Utnyttjad kredit uppgår till	153 023	0

Not 6 Ställda säkerheter

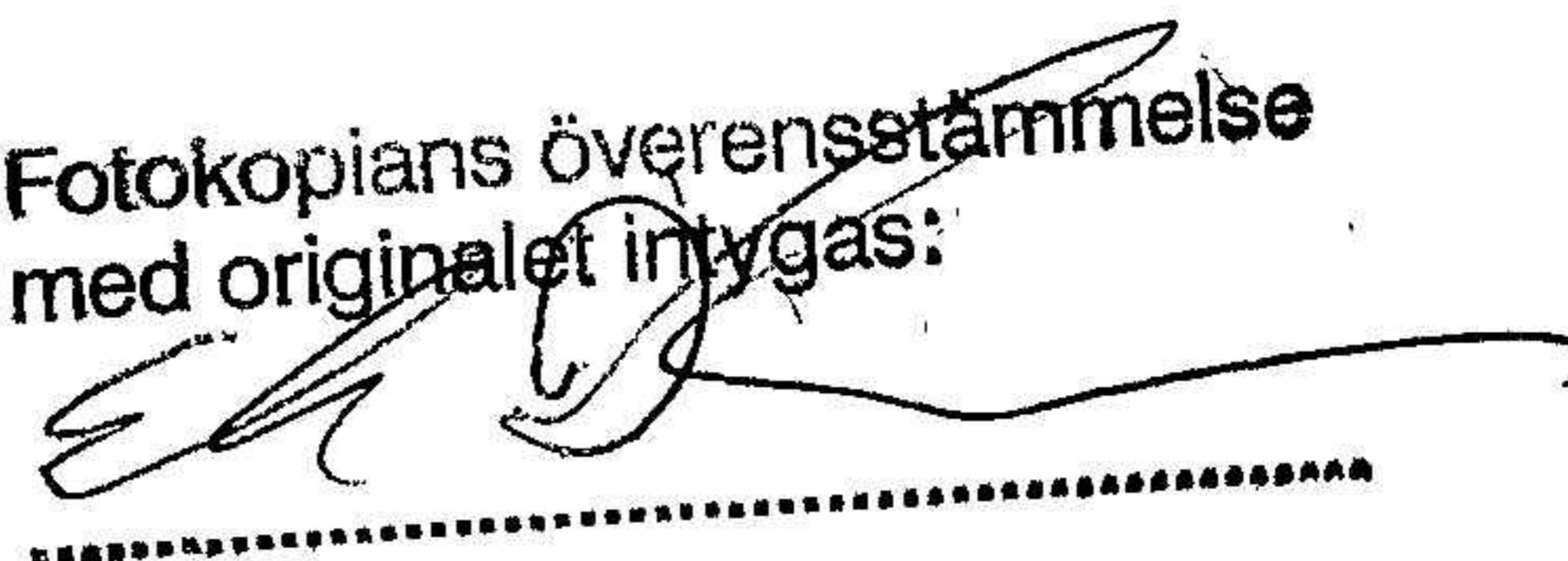
	2024-12-31	2023-12-31
Företagsinteckning	500 000	373 000
	500 000	373 000

Färjestaden 2025-06-30



Linus Petersson

Fotokopians överensstämmelse
med originalet intygas:



ank=20250804:2025080502948