

Årsredovisning

för

Multiware Systems Sweden AB

556547–3856


Räkenskapsåret

2024

Fastställelseintyg

Undertecknad verkställande direktör i Multiware Systems Sweden AB intygar att resultaträkningen och balansräkningen i årsredovisningen har fastställts på årsstämma den 5 februari 2025. Årsstämman beslutade att godkänna styrelsens förslag till resultatdisposition. Jag intygar också att innehållet i årsredovisningen stämmer överens med originalen.

Solna den 6 februari 2025


Sven Danielsson

Innehållsförteckning

Förvaltningsberättelse	1
Resultaträkning	2
Balansräkning	3
Tilläggsupplysningar	5

Styrelsen för Multiware Systems Sweden AB får härmed avge årsredovisning för räkenskapsåret 2023
Årsredovisningen är upprättad i svenska kronor, SEK.

Förvaltningsberättelse

Verksamheten

Bolaget bedriver konsultation inom affärs-, organisations- och systemutveckling.

Flerårsöversikt (Tkr)	2024	2023	2022	2021
Nettoomsättning	0	0	0	0
Resultat efter finansiella poster	0	0	0	0
Soliditet (%)	23,0	23,0	23,0	23,00

Resultatdisposition


Styrelsen föreslår att den ansamlade förlusten
(kronor):

Ansamlad förlust

Årets resultat

Årets resultat behandlas så att i ny räkning överföres

Företagets resultat och ställning i övrigt framgår av efterföljande resultat- och balansräkning med tilläggsupplysningar.



2025020702696

Not

Resultaträkning

2024-01-01-
2024-12 -31

2023-01-01-
2023-12 -31

Rörelseintäkter, lagerförändringar m. m.

Nettoomsättning 0 0

Summa rörelseintäkter, lagerförändringar m.m. 0 0

Rörelsekostnader

Övriga externa kostnader 0 0

Personalkostnader 2 0 0

Summa rörelsekostnader 0 0

Rörelseresultat 0 0

Finansiella poster

Övriga ränteintäkter och liknande resultatposter 0 0

Räntekostnader och liknande resultatposter 0 0

Summa finansiella poster 0 0

Resultat efter finansiella poster 0 0

Resultat före skatt 0 0

Skatter

att på årets resultat 0 0


Årets resultat 0 0

	Not	2024-12-31	2023-12-31
Balansräkning			
TILLGÅNGAR			
Anläggningstillgångar			
<i>Materiella anläggningstillgångar</i>			
Inventarier, verktyg och installationer	3	0	0
Summa materiella anläggningstillgångar		0	0
<i>Finansiella anläggningstillgångar</i>			
Andra långfristiga värdepappersinnehav	4	502 655	502 655
Summa finansiella anläggningstillgångar		502 655	502 655
Summa anläggningstillgångar		502 655	502 655
Omsättningstillgångar			
<i>Kortfristiga fordringar</i>			
Övriga fordringar		0	0
Summa kortfristiga fordringar		0	0
<i>Kassa och bank</i>			
Kassa och bank		26	26
Summa kassa och bank		26	26
Summa omsättningstillgångar		26	26
SUMMA TILLGÅNGAR		502 681	502 681

	Not		
EGET KAPITAL OCH SKULDER			
Eget kapital	5	2024-12-31	2023-12-31
<i>Bundet eget kapital</i>			
Aktiekapital (60 000 A-aktier, 40 000 B-aktier)		100 000	100 000
Reservfond		50 200	50 200
Summa bundet eget kapital		150 200	150 200
<i>Fritt eget kapital</i>			
Balanserat resultat		-32 523	-32 523
Årets resultat		0	0
Summa fritt eget kapital		-36 527	-36 527
Summa eget kapital		113 677	113 677
Långfristiga skulder	6		
Övriga skulder		199 677	199 677
Summa långfristiga skulder		199 677	199 677
Kortfristiga skulder			
Förskott från kunder		66 466	66 466
Leverantörsskulder		0	0
Skatteskulder		0	0
Övriga skulder		0	0
Upplupna kostnader och förutbetalda intäkter		122 861	122 861
Summa kortfristiga skulder		189 327	189 327
SUMMA EGET KAPITAL OCH SKULDER		502 681	502 681

STÄLLDA SÄKERHETER OCH ANSVARFÖRBINDELSER

Ställda säkerheter	Inga	Inga
Ansvarförbindelser	Inga	Inga



Tilläggsupplysningar**Not 1 Redovisningsprinciper Allmänna upplysningar**

Årsredovisningen är upprättad i enlighet med årsredovisningslagen och BFNAR 2008:1 *Årsredovisning i mindre aktieföretag*.

Avskrivning

Tillämpade avskrivningstider:

Inventarier, verktyg och installationer 20 %

Nyckeltalsdefinitioner

Nettoomsättning

Rörelsens huvudintäkter, fakturerade kostnader, sidointäkter samt intäktskorrigeringar.

Resultat efter finansiella poster

Resultat efter finansiella intäkter och kostnader, men före extraordinära intäkter och kostnader.

Soliditet (%)

Justerat eget kapital (eget kapital och obeskattade reserver med avdrag för uppskjuten skatt) i procent av balansomsättning.

Not 2 Anställda och personalkostnader

Bolaget har inte haft några anställda och några löner har ej utbetalats.

Not 3 Inventarier, verktyg och installationer

	2024-12-31	2023-12-31
Ingående anskaffningsvärden	129 566	129 566
Utgående ackumulerade anskaffningsvärden	129 566	129 566
Ingående avskrivningar	-129 566	-129 566
Utgående ackumulerade avskrivningar	-129 566	-129 566
Utgående redovisat värde	0	0

Not 4 Andra långfristiga värdepappersinnehav

	2024-12-31	2023-12-31
C2B Fair Innovations AB, upptaget till anskaffningsvärde.		
Ingående anskaffningsvärden	456 535	456 535
Inköp		
Utgående ackumulerade anskaffningsvärden	502 655	502 655
Utgående redovisat värde	502 655	502 655



2025020702700

Not 5 Förändring av eget kapital

	Aktie- kapital	Reserv- fond	Balanserat resultat	Årets resultat
Belopp vid årets ingång	100 000	50 000	-32 523	0
Disposition enligt beslut av årets årsstämma:			-4 004	0
Årets resultat				0
Belopp vid årets utgång	100 000	50 000	-36 527	0

Ej återbetalade villkorade aktieägartillskott uppgår per balansdagen till 7 627 kr (7 627 kr).

Not 6 Långfristiga skulder

	2024-12-31	2023-12-31
Förfaller senare än ett år men inom fem år efter balansdagen		
Lån från aktieägare	199 677	199 677
	199 667	199 667

Solna 2025-02-01



Sven Danielsson
Verkställande direktör



Hang Danielsson
Ledamot