


ÅRSREDOVISNING

Härmed avges årsredovisning för
räkensårsåret
22.07.01 – 23.06.30
för

Swedoc Läkare AB
Org.nr: 556581-0859

Fastställelseintyg

Undertecknad ledamot av bolagets styrelse intygar härmed att förestående balans- och resultaträkning fastställts på ordinarie bolagsstämma den 2024-01-08
Resultatet disponeras i enlighet med styrelsens förslag.



Pierre Cherfan

ÅRSREDOVISNING

Styrelsen för Swedoc Läkare AB får härmed avge årsredovisning
för räkenskapsåret 220701-230630

Förvaltningsberättelse

Verksamheten

Allmänt om verksamheten

Bolaget driver medicinska konsultationer inom såväl intern som allmänmedicin samt kardiologi.

Flerårsöversikt

(tkr)	2022/23	2021/22	2020/21	2019/20
Nettoomsättning	899	975	699	569
Resultat efter finansnetto	663	351	257	220
Soliditet (%)	85	84	79	85

Förändring av eget kapital


	Aktiekapital	Reservfond	Balanserat resultat	Årets resultat
Belopp vid årets ingång	100 000	20 000	307 487	241 437
Disposition av föregående års resultat			241 437	-241 437
Utdelning till aktieägare			-200 000	
Årets resultat				418 902
Belopp vid årets utgång	100 000	20 000	348 924	418 902

Resultatdisposition

Styrelsen föreslår att till förfogande stående vinstmedel (kronor):

Balanserat resultat	348 924
Årets resultat	418 902
Summa	767 826
Disponeras så att	
Till aktieägare utdelas (kronor per aktie)	200 000
I ny räkning överföres	567 826
Summa	767 826


Beträffande bolagets resultat och ställning i övrigt hänvisas till efterföljande resultat- och balansräkning med noter.



Resultaträkning

<i>Belopp i kr</i>	<i>Not</i>	<i>220701-230630</i>	<i>Föreg år</i>
	1		
<i>Rörelsens intäkter</i>			
Nettoomsättning		899 484	974 616
Övriga rörelseintäkter		160 260	0
<i>Rörelsens kostnader</i>			
Övriga externa kostnader		324 368	347 647
Personalkostnader	2	97 891	92 933
Avskrivningar och nedskrivningar av materiella och immateriella anläggningstillgångar		42 945	66 606
Rörelseresultat		594 540	467 430
<i>Resultat från finansiella poster</i>			
Resultat från övriga värdepapper	3	65 405	-116 051
Övriga ränteintäkter o liknande resultatposter		2 782	0
Räntekostnader och liknande resultatposter		0	5
Resultat efter finansiella poster		662 727	351 374
<i>Bokslutsdispositioner</i>			
Förändring av periodiseringsfonder		-153 000	-74 600
Förändring av överavskrivningar		3 790	59 610
Summa Bokslutsdispositioner		-149 210	-14 990
Skatt		94 615	94 947
Årets resultat		418 902	241 437

U. Linnarsson




Balansräkning

<i>Belopp i kr</i>	<i>Not</i>	<i>2023-06-30</i>	<i>Föreg år</i>
	1		
Tillgångar			
<i>Anläggningstillgångar</i>			
<u>Materiella anläggningstillgångar</u>	4		
Inventarier, verktyg och installationer		22 991	29 986
Bilar och andra fordon		323 550	39 740
Summa anläggningstillgångar		346 541	69 726
<i>Omsättningstillgångar</i>			
<u>Kortfristiga fordringar</u>			
Kundfordringar		71 069	240 109
Övriga kortfristiga fordringar		31 070	30 411
Förutbetalda kostnader och upplupna intäkter		10 726	7 638
		<u>112 865</u>	<u>278 158</u>
<u>Kortfristiga placeringar</u>			
Övriga kortfristiga placeringar		314 345	248 940
Kassa och bank		954 673	761 577
Summa omsättningstillgångar		1 381 883	1 288 675
Summa tillgångar		1 728 424	1 358 401

Werner
Hen
Ång

Balansräkning

<i>Belopp i kr</i>	<i>Not</i>	<i>2023-06-30</i>	<i>Föreg år</i>
	1		
Eget kapital och skulder			
<i>Eget kapital</i>			
<u>Bundet eget kapital</u>			
Aktiekapital (1000 aktier á nom. 100kr)		100 000	100 000
Reservfond		20 000	20 000
		<u>120 000</u>	<u>120 000</u>
<u>Fritt eget kapital</u>			
Balanserad vinst		348 924	307 487
Årets resultat		418 902	241 437
		<u>767 826</u>	<u>548 924</u>
Summa eget kapital		887 826	668 924
Obeskattade reserver			
Periodiseringsfonder		705 300	552 300
Akkumulerade överavskrivningar		35 950	39 740
Summa obeskattade reserver		<u>741 250</u>	<u>592 040</u>
<i>Kortfristiga skulder</i>			
Leverantörsskulder		3 063	1 891
Övriga kortfristiga skulder		86 285	81 346
Upplupna kostnader och förutbetalda intäkter		10 000	14 200
		<u>99 348</u>	<u>97 437</u>
Summa eget kapital och skulder		1 728 424	1 358 401

vidmar


Noter

Not 1 Redovisningsprinciper

Allmänna upplysningar

Årsredovisningen är upprättad i enlighet med årsredovisningslagen och Bokföringsnämndens allmänna råd (BFNAR 2016:10) om årsredovisning i mindre företag.

Redovisningsprinciper för enskilda balansposter

Avskrivning Materiella anläggningstillgångar

Inventarier, verktyg och installationer

Avskrivningstid

5 år

Not 2 Anställda och personalkostnader

	I år	Föreg år
Medelantalet anställda	1	1

Not 3 Resultat från övriga värdepapper

	2022/2023	2021/2022
Resultat vid försäljning värdepapper	0	0
Uppskrivning av kortfristiga placeringar	65 405	0
Nedskrivning av kortfristiga placeringar	0	-116 051
	<u>65 405</u>	<u>-116 051</u>

Not 4 Inventarier, verktyg och installationer

	23-06-30	22-06-30
Akkumulerade anskaffningsvärden		
Ingående anskaffningsvärde	904 285	904 285
Anskaffningsvärden å sålda inventarier	-397 400	0
Inköp	359 500	0
Utgående ackumulerade anskaffningsvärden	<u>866 385</u>	<u>904 285</u>
Akkumulerade avskrivningar enligt plan		
Ingående avskrivningar enligt plan	834 559	767 954
Avskrivningar på sålda inventarier	-357 660	0
Årets avskrivningar enligt plan	42 945	66 605
Utgående ackumulerade avskrivningar enligt plan	<u>519 844</u>	<u>834 559</u>
Utgående planenligt restvärde	<u>346 541</u>	<u>69 726</u>

Undertecknad försäkrar härmed att årsredovisningen har upprättats i enlighet med årsredovisningslagen och god redovisningssed, att aktuella redovisningsnormer har tillämpats och att lämnade uppgifter stämmer med faktiska förhållanden.

Nässjö 2023-12-27

Pierre Cherfan

