

Årsredovisning för

Footio AB

559137-1538

Räkenskapsåret

2023-01-01 - 2023-12-31

Innehållsförteckning:


Sida

Förvaltningsberättelse	1
Resultaträkning	2
Balansräkning	3-4
Noter	5-6
Underskrifter	6

Fastställelseintyg

Undertecknad styrelseledamot i Footio AB intygar härmed dels att denna kopia av årsredovisningen överensstämmer med originalet, dels att resultat- och balansräkningen fastställts på årsstämma 2024-03-18. Stämman beslutade också att godkänna styrelsens förslag till resultatdisposition.

Malmö den 18/3-2024



Elias Bergergård

Förvaltningsberättelse

Styrelsen för Footio AB, 559137-1538, med säte i Stockholm får härmed avge årsredovisning för räkenskapsåret 2023. Årsredovisningen är upprättad i svenska kronor (SEK).

Verksamheten

Allmänt om verksamheten

Företaget köper och säljer fotvårdsprodukter via e-handel.

Väsentliga händelser under räkenskapsåret

Företaget är under fortsatt uppbyggnad.

Flerårsöversikt

	2023	2022	2021	Belopp i kr 2020
Nettoomsättning	100 733	7 075		
Resultat efter finansiella poster	-167 137	-273 907	58 358	49 113
Soliditet, %	17	70	80	100

Förändringar i eget kapital

	Aktie- kapital	Reserv- fond	Balanserad vinst	Årets vinst
Vid årets början	50 000		408 937	-273 907
Omföring av föreg års vinst			-273 907	273 907
Årets resultat				-167 137
Vid årets slut	50 000		135 030	-167 137

Resultatdisposition

	Belopp i kr
Styrelsen föreslår att fritt eget kapital, kronor -12 107 disponeras enligt följande:	
balanserat resultat	155 030
årets resultat	-167 137
Totalt	-12 107
disponeras för	
balanseras i ny räkning	-12 107
Summa	-12 107


Bolagets resultat och ställning framgår av efterföljande resultat- och balansräkningar med noter.

D.L

Resultaträkning

<i>Belopp i kr</i>	<i>Not</i>	<i>2023-01-01- 2023-12-31</i>	<i>2022-01-01- 2022-12-31</i>
Rörelseintäkter, lagerförändring m.m.			
Nettoomsättning		100 733	7 075
Summa rörelseintäkter, lagerförändring m.m.		100 733	7 075
Rörelsekostnader			
Råvaror och förnödenheter		-132 583	-134 409
Handelsvaror		-59 007	-4 939
Övriga externa kostnader		-74 953	-141 655
Summa rörelsekostnader		-266 543	-281 003
Rörelseresultat		-165 810	-273 928
Finansiella poster			
Övriga ränteintäkter och liknande resultatposter		257	45
Räntekostnader och liknande resultatposter		-1 584	-24
Summa finansiella poster		-1 327	21
Resultat efter finansiella poster		-167 137	-273 907
Bokslutsdispositioner			
Resultat före skatt		-167 137	-273 907
Skatter			
Årets resultat		-167 137	-273 907

2024032601774


D.L

Balansräkning

Belopp i kr	Not	2023-12-31	2022-12-31
TILLGÅNGAR			
Anläggningstillgångar			
<i>Finansiella anläggningstillgångar</i>			
Andelar i intresseföretag och gemensamt styrda företag	3	93 668	50 001
Summa finansiella anläggningstillgångar		93 668	50 001
Summa anläggningstillgångar		93 668	50 001
Omsättningstillgångar			
<i>Varulager m.m.</i>			
Färdiga varor och handelsvaror		98 740	157 747
Summa varulager		98 740	157 747
<i>Kortfristiga fordringar</i>			
Kundfordringar		-	2 646
Fordringar hos koncernföretag		20 000	-
Övriga fordringar		14 195	47 283
Summa kortfristiga fordringar		34 195	49 929
<i>Kassa och bank</i>			
Kassa och bank		733	7 219
Summa kassa och bank		733	7 219
Summa omsättningstillgångar		133 668	214 895
SUMMA TILLGÅNGAR		227 336	264 896

2024032604775

DL

Balansräkning

Belopp i kr	Not	2023-12-31	2022-12-31
EGET KAPITAL OCH SKULDER			
<i>Eget kapital</i>			
<i>Bundet eget kapital</i>			
Aktiekapital		50 000	50 000
Summa bundet eget kapital		50 000	50 000
<i>Fritt eget kapital</i>			
Balanserat resultat		155 030	408 937
Årets resultat		-167 137	-273 907
Summa fritt eget kapital		-12 107	135 030
Summa eget kapital		37 893	185 030
<i>Långfristiga skulder</i>			
Checkräkningskredit		79 440	-
Övriga skulder		16 208	7 541
Summa långfristiga skulder		95 648	7 541
<i>Kortfristiga skulder</i>			
Leverantörsskulder		14 795	4 156
Övriga skulder		74 000	63 169
Upplupna kostnader och förutbetalda intäkter		5 000	5 000
Summa kortfristiga skulder		93 795	72 325
SUMMA EGET KAPITAL OCH SKULDER		227 336	264 896

2024032604776


D.L.

Noter

Belopp i kr om inget annat anges.

Not 1 Redovisningsprinciper

Årsredovisningen har upprättats i enlighet med Årsredovisningslagen och Bokföringsnämndens allmänna råd BFNAR 2016:10 Årsredovisning i mindre företag.

Definition av nyckeltal

Nettoomsättning

Rörelsens huvudintäkter, fakturerade kostnader, sidointäkter samt intäktskorrigeringar.

Resultat efter finansiella poster

Resultat efter finansiella intäkter och kostnader, men före skatter.

Soliditet

Eget kapital och obeskattade reserver med avdrag för uppskjuten skatt (20,6 %) i förhållande till balansomslutningen.

Not 2 Personal

Bolaget har inga anställda och inga löner har betalats ut under verksamhetsåret.

2024032604777

Cal
Dik

Not 3 Andelar i intresseföretag och gemensamt styrda företag

	2023-12-31	2022-12-31
Akkumulerade anskaffningsvärden:		
-Vid årets början	50 001	40 001
-Förvärv	23 667	
-Aktieägartillskott		10 000
Vid årets slut	73 668	50 001

Specifikation av bolagets innehav av aktier och andelar i intresseföretag och gemensamt styrda företag

1) Ägarandelen av kapitalet avses, vilket även överensstämmer med andelen av rösterna för totalt antal aktier.


<i>Intresseföretag/ org nr, säte</i>	<i>Antal andelar i % 1)</i>	<i>2023-12-31 Redovisat värde</i>
Mers Holding i Öresund AB 559048-4845, Malmö	33,2	73 668
		73 668

Underskrifter

Malmö den 18/3 - 2024



Elias Bergergård



Daniel Lindh