

Årsredovisning
för
Linde Sverige AB
556009-1331

Räkenskapsåret

2022

Fastställelseintyg

Undertecknad styrelseledamot i Linde Sverige AB intygar att resultaträkningen och balansräkningen i årsredovisningen har fastställts på årsstämman den 20 juni 2023. Årsstämman beslutade att godkänna styrelsens förslag till resultatdisposition.

Jag intygar också att innehållet i årsredovisningen och revisionsberättelsen stämmer överens med originalen.

Solna den 20 juni 2023



Klas Stylander

Styrelsen och verkställande direktören för Linde Sverige AB avger följande årsredovisning för räkenskapsåret 2022.

Årsredovisningen är upprättad i svenska kronor, SEK. Om inte annat särskilt anges, redovisas alla belopp i miljontals kronor (Mkr). Uppgifter inom parentes avser föregående år.

Förvaltningsberättelse

Allmänt om verksamheten

Linde Sverige AB med säte på Lidingö är ett helägt dotterbolag till LindeGas Holding Sweden AB, som i sin tur är helägt dotterbolag till Linde Plc med säte i Dublin, Irland.

Linde Sverige AB:s rörelse innefattar också den verksamhet som drivs i kommission för bolagets räkning av de svenska dotterbolaget Linde Gas AB. Linde Gas AB tillverkar och säljer huvudsakligen industriella och medicinska gaser.

Utveckling av företagets verksamhet

Kriget i Ukraina har haft en stor inverkan på det ekonomiska läget i Sverige med hög inflation samt höjda räntor och elpriser. Detta har givetvis haft en påverkan på utvecklingen av företagets verksamhet, ställning och resultat, men trots detta ökade rörelseresultatet med 24 % under året till 563 (452) Mkr. Ökningen beror främst på ökad försäljning.

Resultat från andelar i koncernföretag var 1 338 (4 201) Mkr, varav 1 504 (4 201) Mkr har erhållits i utdelning och -166 (0) Mkr avser nedskrivningar av koncernbolag.

Investeringar och finansiering

Årets kassaflöde från investeringar utgörs främst av investeringar i materiella anläggningstillgångar med -185 Mkr samt förändring lån till koncernföretag 1 045 MSEK.

Nettokassaflödet uppgick till 620 (124) Mkr. Likvida medel vid årets slut uppgick till 939 (319) Mkr.

Väsentliga händelser under räkenskapsåret

Under räkenskapsåret har kriget i Ukraina påverkat det säkerhetspolitiska och det ekonomiska läget i Europa. Styrelsen har aktivt följt utvecklingen av rådande lägen, men de har båda präglats av osäkerhet kring bland annat politiska beslut, människors samt företags beteende och konjunkturläge.

Väsentliga händelser efter räkenskapsårets slut

Efter räkenskapsårets slut har det varit fortsatt hög inflation i Sverige. Det har resulterat i att Riksbanken höjt styrräntan för att stävja inflationen. Styrelsen följer aktivt marknadsläge och bedömer i nuläget inte att det på ett betydande sätt påverkat företagets ställning, resultat eller verksamheten i övrigt.

Förväntad framtida utveckling samt väsentliga risker och osäkerhetsfaktorer

Verksamheten bedrivs på en etablerad och stabil marknad som normalt påverkas relativt lite av svängningar i konjunkturen. Bolaget har ett riskhanteringssystem som syftar till att identifiera och utvärdera potentiella risker i ett tidigt skede samt att införa lämpliga förebyggande åtgärder. Bolagets anläggningar har relevanta försäkringsskydd. Priset för bolagets största produktionskostnad, elektricitet, skyddas mot fluktuationer genom prissäkring.

Finansiella risker

Finansiella risker såsom valutarisker och ränterisker hanteras huvudsakligen i moderbolaget Linde Plc. och de väsentliga valutakursrisker som uppstår i Linde Sverige AB säkras.

Linde Sverige AB har betydande innehav i anläggningstillgångar samt andelar i koncernbolag i utlandet. Den svenska verksamheten såväl som de utländska bolagen har generellt god lönsamhet. Nedskrivning sker vid bestående värdenedgång.

Hållbarhetsrapport

Denna rapport innehåller information för 2022 beträffande bolaget i anknytning till miljö, mänskliga rättigheter, anti-korruption, sociala- och medarbetarfrågor.

Bolaget är medlem i koncernen Linde Plc där Linde Sverige AB är moderbolag i Lindegruppens svenska del. Linde Plc har 65 000 medarbetare globalt och kunder i mer än 100 länder världen över. Informationen i denna hållbarhetsrapport avser endast den svenska delen av Lindegruppen. En koncernövergripande hållbarhetsrapport kommer att upprättas med senare publiceringsdatum och publiceras på Lindes Globala hemsida linde.com.

Informationen tas upp ur en synvinkel som omfattar bredare globala policyer för Lindekoncernen, och i förekommande fall lokala krav i Sverige.

Lindegruppen framställer gaser för kommersiell försäljning, samt tillhandahåller tjänster och utrustning inom detta verksamhetsområde.

Hållbarhetsrapporten beskriver de huvudsakliga riskerna kopplade till miljö, mänskliga rättigheter, anti-korruption, sociala- och medarbetarfrågor i anslutning till bolagets verksamheter, såväl som hur dessa risker hanteras.

1. Affärsmodell:

Linde är en ledande producent av kommersiella gaser för ett flertal tillämpningsområden såsom svets- och anläggningsindustri, processindustrier inom stål, papper och massa, livsmedel och dryckestillverkning samt medicinsk verksamhet. Även försäljning direkt till konsumentledet förekommer avseende bland annat kolsyra samt propan/gasol.

Lindes vision är att vara det bäst presterande globala industrigas- och ingenjölföretaget, där våra medarbetare levererar innovativa och hållbara lösningar för våra kunder i en global värld.

2. Miljö:

Miljöansvar är fullt integrerat hos Linde. Lindes verksamhet är beroende av en naturresurs (luften), och företagets uppdrag och affärsmodell syftar båda till att skapa mervärde med färre resurser.

Lindes mission är att *göra vår värld mer produktiv*. Vi gör detta varje dag genom att tillhandahålla högkvalitativa lösningar, teknologier och tjänster som gör våra kunder mer framgångsrika och som hjälper till att bevara och skydda vår planet. Vi arbetar aktivt för att minimera miljöpåverkan från vår egen verksamhet, och levererar dessutom teknik och gaser som hjälper våra kunder att minska sin miljöpåverkan och till och med eliminera farliga utsläpp. På Linde inkluderar resultatindikatorer inom hållbar utveckling en rad miljöaspekter som syftar till att minska operativ miljöpåverkan och maximera bidrag till miljön - fördelarna som Lindes applikationer ger kunder och planeten.

2 a. Verksamhet och miljöpåverkan:

Lindes huvudverksamhet är produktion och distribution av atmosfäriska, process- och andra industrigas. Verksamheten är energikrävande, framförallt energianvändning (el) vid luftseparation och vid tillverkning av vätgas. Där Lindes energi kommer från fossila bränslen orsakar dessa direkta Scope 1 Greenhouse Gas ("GHG") utsläpp (främst från fordonsbränsleanvändning vid distribution) och indirekta Scope 2 GHG-utsläpp (främst från luftseparation (elanvändning)).

Övrig miljöpåverkan, t.ex. från avfallsgenerering eller andra utsläpp till luft och vatten, är minimala och utgör inga betydande affärsrisker eller sociala risker.

Lindes regler för affärsintegritet (code of Business Integrity), som återfinns på <https://www.linde.com/about-linde/compliance/code-of-business-integrity>, betonar att omsorg om miljön är en förutsättning för affärsframgång. Lindes HSE-policy (Hälsa, Säkerhet och Miljö) inkluderar ett fokus på miljöansvar. Anställda är ansvariga för att följa lagar och sträva efter att säkerställa att deras handlingar inte skadar miljön där de verkar.

Koncernens strategiska hållbarhetsmål, SD 2028, fokuserar på fyra viktiga prioriterade områden: klimatförändring; säkerhet, hälsa och miljö; integritet och efterlevnad; och människor & gemenskap. Alla affärsenheter inom Linde arbetar för att uppfylla hållbarhetsmålen, med planer och lokala mål som fastställs årligen.

Inom verksamheten söker vi ständigt efter olika sätt att minimera miljöpåverkan. Vi arbetar bland annat med:

- Åtgärder för att minska energiförbrukningen
- Minskning av direkta och indirekta utsläpp av växthusgas och andra utsläpp till luft
- Avfallshantering: Sverige har 15 anläggningar som deltar i Lindes nollavfallsprogram Zero Waste
- Miljövänlig hantering av vatten

Lindes miljöledningssystem är integrerat med kvalitetslednings- och säkerhetsledningssystemet och en naturlig del i det dagliga arbetet. Detta säkerställer att åtgärder finns på plats för att möjliggöra förebyggande arbete och kontroll av föroreningar, ansvarsfull hantering av direkta och indirekta atmosfäriska utsläpp och avfall, skydd av naturresurser och biologisk mångfald och hantering av miljöpåverkan från transporter.

Linde genomför kontinuerliga mätningar och uppföljning av den miljömässiga påverkan verksamheten innebär. Resultaten rapporteras, analyseras och åtgärder vidtas för att uppnå förbättrad hållbarhet. Potentiella miljöincidenter måste rapporteras, utredas och lärdomar dras från dem.

Energi

Lindes luftseparationsanläggningar står för majoriteten av elanvändningen, vilket är den största källan till indirekta koldioxidutsläpp. Energieffektiviseringsprogram inkluderar regelbundna energikartläggningar,

tillhörande förbättringsåtgärder och fabriksmodeller för att optimera energiutnyttjandet. Lindes 2035 mål för minskning av växthusgaser inkluderar att öka upphandling av förnybar energi som en del av åtaganden att minska Scope 2-utsläpp.

Transporter

Bolaget arbetar aktivt med att minimera Lindes miljöpåverkan genom förbättrad planering av transporter samt genom att ställa krav gällande speditörers lastbilar och ekonomiska körning. Långsiktigt överväger Linde alternativ för att driva fordon och att öka andelen förnybara bränslen i linje med 2050 års ambition om koldioxidneutralitet. En annan åtgärd för att minska transporter är att installera små produktionsanläggningar i anslutning till kund.

Nollavfallsprogram Zero Waste

Programmet Zero Waste leds och underhålls av Lindes organisation för hållbar utveckling. Målet är att styra avfallsminskningen genom att eliminera, återvinna, återanvända eller på annat sätt undvika avfall till deponi. Anläggningar som uppnår Zero Waste undviker minst 90 procent av normalt avfall till deponi. År 2022 deltog femton anläggningar i Sverige i Zero Waste-programmet.

Vatten

Linde använder vatten i sin produktion, främst för kylningsprocesser och för vätgasproduktion. Vatten från kylningsprocesser återförs till källan med liten förändring i vattenkvaliteten: Mer än 75 procent av det globala vattenuttaget återförs till sin ursprungliga källa, med samma eller bättre kvalitet, se Lindes "Water position statement" på

<https://www.linde.com/sustainable-development/policies-and-position-statements>.

Hållbara produkter

Under 2022 fortsatte Linde att införa produktsortimentet, med reducerat koldioxidutsläpp, Linde Green. För att uppnå reducerat koldioxidutsläpp används förnybar energi och förnybara bränslen i produktionen och för transporter - i kombination med klimatkompensation.

Tillsammans med våra kunder arbetar vi med att optimera deras industriprocesser med ökad effektivisering och mindre miljöpåverkan. I många fall bidrar Lindes produkter och lösningar till ökad produktivitet, minskad energiförbrukning och minskade växthusgaser för våra kunder eller slutanvändare.

Klimatförändring

Linde har ett antal hållbarhetsmål som innefattar fyra prioriterade områden inklusive klimatförändring. Lindes koncernövergripande strategiska hållbarhetsmål, SD 2028, inkluderar att minska utsläppsintensitet för växthusgaser jämfört med EBITDA med 35 % från 2018 till 2028. Till detta hör flera operativa mål kring energi- och utsläppseffektivitet samt planer på att öka den totala mängden förnybar och koldioxidsnål el som upphandlas av företaget. Dessutom tillkännagav Linde 2021 ett nytt absolut mål för minskning av växthusgaser: 35 % minskning till 2035.

Linde rapporterar om frågor relaterade till klimatförändringar på sin webbplats, i sin koncernövergripande hållbarhetsrapport, CDP, och relaterade upplysningar, baserat på klimatrelaterade ramverk och standarder som Task Force for Climate-related Financial Disclosures och SASB.

Linde ger också uppdateringar om framstegen mot sina klimatförändringsmål i sina kvartalsvisa investerartelekonferenser. Se mer om Lindes hållbarhetsmål på "Targets and Performance" [Sustainable Development \(linde.com\)](https://www.linde.com/sustainable-development).

3. Anti-korruption:

Koncernens uppförandekod ("code of Business Integrity") fastställer etiska grunder för samtliga bolag inom Lindekoncernen, och ställer krav på att samtliga medarbetare runt om i världen måste efterleva alla lagar, regler och förordningar som gäller för vår verksamhet var vi än gör affärer. Fokus i policyn ligger just på affärsintegritet, vilket inkluderar ställningstaganden på ett antal punkter:

- Vi ger inte mutor
- Vi konkurrerar rättvist och deltar aldrig i konkurrensbegränsande aktiviteter
- Vi följer och respekterar handelsbestämmelser och lagar

Uppförandekoden uppmuntrar medarbetare att rapportera farhågor om oetiska eller rent av olagliga aktiviteter genom något av de medel som ställs till förfogande.

Samtliga medarbetare får ta del av vår uppförandekod och dessutom bekräfta att de är bundna av dess villkor. Utöver uppförandekoden finns dessutom en separat policy kring representation och gåvor för att ytterligare minimera risken för korruption och mutor.

Utöver uppförandekoden finns en visseblåsarprocess vilken är tillgänglig för alla medarbetare för konfidentiell och anonym rapportering av farhågor om andras handlingar, både internt och externt. Visseblåsarprocessen tillhandahålls av externt bolag.

4. Medarbetarfrågor, sociala frågor och mänskliga rättigheter:

4 a. Respekt för mänskliga rättigheter:

Inom Linde respekteras mänskliga rättigheter och diskriminering, trakasserier, kränkningar av privatlivet, slaveri eller trældom, begränsningar av mötesfriheten eller orättvisa anställningsförhållanden tolereras inte, vilket också regleras av koncernens uppförandekod ("code of Business Integrity") tillsammans med koncernens policy kring mänskliga rättigheter ("Human Rights policy") vilken finns publicerad på Lindes hemsida. Vi förväntar oss också att alla vi gör affärer med ska följa liknande standarder.

4 b. Diskrimineringsrisk:

Inga former av särbehandling eller diskriminering tolereras inom Linde utan bolaget fokuserar på de individuella medarbetarnas talang och potential, oavsett personlighet, uppfattningar, ålder, könstillhörighet eller sexuell läggning, kulturella eller sociala bakgrund eller tillhörighet.

Företaget arbetar aktivt med inkluderingsfrågor och utbildar all personal i "Unconscious Bias Training". Arbetet med inkluderings- och diversifieringsfrågor utgör ett av koncernens kärnvärden, och baseras på

- Talent Management aspekter innefattande inkluderingsfrågor finns med i alla HR-relaterade processer och policyer.
- Vi strävar efter en inkluderande arbetsmiljö där alla välkomnas och där skillnader värdesätts, var de än består.
- Vi strävar efter att utveckla ledarskapet inom företaget för att därigenom kunna erbjuda en arbetsmiljö som ger alla anställda lika utvecklings och befodringsmöjligheter.
- Vi sätter upp årsvisa utvecklingsplaner och kvartalsvisa uppföljningar för våra nyckelfunktioner och -affärer, för att därigenom säkerställa ansvars- och ägandeskap av inkluderings- och diversifieringsfrågorna.

Inom Linde finns en Chief Diversity Officer med ansvar för den globala diversifierings- och inkluderingsstrategi och för att aktivt stödja HR-funktionen och främja initiativ inom detta område.

4 c. Utbildning och utveckling:

Bolaget erbjuder utbildning och utveckling för sina medarbetare. Det spelar en viktig roll för organisationens effektivitet och främjar samtidigt individuell utveckling, vilket i sin tur främjar en hälsosam arbetsmiljö.

Bolaget använder sig av verktyget Elevate. All rekrytering sker genom Elevate vilket gör det möjligt att enkelt ansöka till nya positioner inom företaget. Genom Elevate hanteras också viktigt fortbildning inom exempelvis IT-säkerhet samt compliance- och inkluderingsfrågor.

Bolaget arbetar strukturerat med mål- och utvecklingssamtal där eventuellt utvecklings- och utbildningsbehov fångas upp. Utvecklingssamtal genomförs vid behov och kan initieras både av den anställda och dennes chef, dock minst en gång per år.

4 d. Arbetsmiljö och säkerhet:

Lindes produktionsanläggningar och leveranssystem, inklusive användningen av produkter, deras lagring, fordonstransporter och rörledningar innefattar en inneboende operativ risk. Materiella driftsfel vid produktion, lagringsanläggningar eller rörledningar, inklusive brand, giftigt utsläpp och explosioner, eller förekomsten av fordonstransportolyckor kan leda till skador för anställda, affärspartners, samhällen och miljön.

Säkerhet är ett kärnvärde för Linde. Bolaget arbetar kontinuerligt med att förbättra säkerhetskultur och prestanda. Att erbjuda en säker och hälsosam arbetsmiljö är grundläggande för bolagets åtagande att bedriva verksamheten ansvarsfullt och hållbart, vilket återspeglas i policyer och mål kring hälsa och säkerhet.

Bolagets säkerhetsledningssystem är integrerat med kvalitetslednings- och miljöledningssystemet och en naturlig del i det dagliga arbetet. Kraven inkluderar lokala anpassningar och överensstämmer med kraven i Lindes koncernomfattande Safety, Health, Environment och Security (SHE&S) Management System. Kraven är anpassade till industristandarder och internationella standarder för miljö- och säkerhetsledningssystem.

Lindes koncernomfattande HSE-policy (Hälsa, Säkerhet och Miljö), livräddande regler ("Life-saving rules") tillsammans med koncernens strategiska hållbarhetsmål, SD2028, ligger till grund för bolagets hälso- och säkerhetsarbete och förstärker ambitionen om noll incidenter som orsakar skada på människor, samhällen eller miljön. Det är bolagets fasta övertygelse att alla incidenter och skador går att förebygga. Lindes HSE-policy inkluderar bolagets säkerhetsprinciper. Linde förväntar sig att anställda, entreprenörer och partners ska anamma dessa principer och agera utifrån dem i alla arbeten som de utför.

Lindes globala kvalitetspolicy beskriver åtaganden att designa, producera och leverera säkra, pålitliga produkter och tjänster som möter kundernas förväntningar.

Lindes policyer kommuniceras brett till anställda och tredje part och görs tillgängliga på Lindes hemsida.

Lindes koncernövergripande strategiska hållbarhetsmål, SD 2028, innehåller två mål för operational safety, ett för distributionssäkerhet och ett för produktsäkerhet.

Lindes säkerhetskultur är integrerad i alla operativa processer inklusive transport och distribution. Lindes starka säkerhetsledningssystem säkerställer att åtgärder finns på plats för att möjliggöra process-, personal-, produkt- och distributionssäkerhet. Dessa åtgärder kommuniceras till alla anställda och relevanta affärspartners och entreprenörer, som förväntas följa dessa höga standarder. Säkerhetsprestanda

övervakas kontinuerligt i alla verksamheter. Alla säkerhet-, hälsa- och miljöincidenter måste rapporteras och lärdomar dras från dem. Incidenter utreds för att hitta rotorsak och avhjälpande samt förebyggande åtgärder. Varje Lindeägd anläggning ska kontinuerligt och vid förändring genomföra och upprätthålla riskbedömningar med åtgärder för risker i verksamheten. Rapportering till koncernledningen sker månadsvis och vid större händelser.

Efterlevnad av lagar, rutiner och Linde-policyer följs upp genom kontinuerliga interna audits.

Tillstånds- eller anmälningspliktig verksamhet enligt miljöbalken

Linde Sverige AB bedriver genom Linde Gas AB tillståndspliktig verksamhet enligt miljöbalken. Samtliga luftseparation- och acetylen- och hydrogenfabriker har gällande tillstånd. De övriga tillståndspliktiga anläggningarna drivs i linje med krav från berörda myndigheter.

Linde Sverige AB har som övergripande målsättning att inte bedriva verksamhet som påverkar miljön negativt. Bolaget utvecklar och marknadsför tjänster och produkter med stor positiv miljöpåverkan hos dess kunder. I det interna arbetet har säkerhets- och miljöarbetet högsta fokus där gällande lagstiftning endast utgör ett minimikrav.

Medarbetare

Medelantalet anställda i Linde Sverige AB var 626 (681) anställda. Årligen genomförs undersökningar bland de anställda för att mäta de anställdas upplevda delaktighet och möjlighet att påverka sin situation. Linde Sverige AB har regelbundna utvecklingsplaner. Dessutom genomförs flera olika interna program och utbildningar.

Flerårsöversikt	2022	2021	2020	2019
Nettoomsättning	3 469	3 228	3 417	3 884
Resultat efter finansiella poster	1 878	4 613	425	1 536
Rörelsemarginal (%)	16	14	12	8
Balansomslutning	21 255	21 896	21 448	21 404
Soliditet (%)	87	90	90	89
Antal anställda	626	681	707	757

För definitioner av nyckeltal, se not I Redovisnings- och värderingsprinciper.

Förändringar i eget kapital

	Aktie- kapital	Uppskriv- ningsfond	Reserv- fond	Fond för verkligt värde	Balanserat resultat	Årets resultat	Totalt
Belopp vid årets ingång	1 096	567	1 626	346	10 889	4 195	18 719
Disposition enligt beslut av årsstämman:					4 195	-4 195	0
Utdelning					-3 000		-3 000
Säkringsredovisning				238			238
Årets resultat						1 511	1 511
Belopp vid årets utgång	1 096	567	1 626	584	12 084	1 511	17 468

Förslag till vinstdisposition

Styrelsen föreslår att till förfogande stående vinstmedel (kronor):

balanserad vinst	12 084 380 257
Fond för verkligt värde	584 450 323
årets vinst	1 510 863 180
	14 179 693 760

disponeras så att	
till aktieägare utdelas (21,73 SEK per aktie)	4 764 000 000
i ny räkning överföres	9 415 693 760
	14 179 693 760

Företagets resultat och ställning i övrigt framgår av efterföljande resultat- och balansräkning samt kassaflödesanalys med noter.

Resultaträkning

Mkr

	Not	2022-01-01 -2022-12-31	2021-01-01 -2021-12-31
Nettoomsättning	2	3 469	3 228
Kostnad sålda varor		-2 531	-2 349
Bruttoresultat	3	938	879
Rörelsens kostnader			
Försäljningskostnader		-68	-47
Administrationskostnader		-271	-315
Forsknings och utvecklingskostnader		-7	-8
Övriga rörelseintäkter	4	116	94
Övriga rörelsekostnader		-145	-151
Summa rörelsens kostnader	5, 6, 7	-375	-427
Rörelseresultat		563	452
Resultat från finansiella poster			
Resultat från andelar i koncernföretag	8	1 338	4 201
Övriga ränteintäkter och liknande resultatposter		2	0
Räntekostnader och liknande resultatposter	9	-25	-40
Summa resultat från finansiella poster		1 315	4 161
Resultat efter finansiella poster		1 878	4 613
Bokslutsdispositioner	10	-363	-421
Resultat före skatt		1 515	4 192
Skatt på årets resultat	11	-4	3
Årets resultat		1 511	4 195

Balansräkning

Not

2022-12-31

2021-12-31

Mkr

TILLGÅNGAR

Anläggningstillgångar

Materiella anläggningstillgångar

Byggnader och mark	12	241	255
Maskiner och inventarier	13	1 856	1 966
Pågående nyanläggningar och förskott avseende materiella anläggningstillgångar	14	122	109
		2 219	2 330

Finansiella anläggningstillgångar

Andelar i koncernföretag	15, 16	16 580	16 746
Fordringar hos koncernföretag		2	2
Andelar i intresseföretag och gemensamt styrda företag	17, 18	16	19
Andra långfristiga värdepappersinnehav		1	1
Andra långfristiga fordringar		0	2
		16 598	16 770
Summa anläggningstillgångar		18 817	19 100

Omsättningstillgångar

Varulager m m

Råvaror och förnödenheter	19	256	223
		256	223

Kortfristiga fordringar

Kundfordringar		431	436
Fordringar hos koncernföretag		765	1 731
Övriga fordringar		9	59
Förutbetalda kostnader och upplupna intäkter	20	38	28
		1 243	2 254

Kassa och bank

	21	939	319
Summa omsättningstillgångar		2 437	2 796

SUMMA TILLGÅNGAR

21 255 **21 896**

Balansräkning

Mkr

Not 2022-12-31 2021-12-31

EGET KAPITAL OCH SKULDER

Eget kapital

22, 23

Bundet eget kapital

Aktiekapital

1 096

1 096

Uppskrivningsfond

567

567

Reservfond

1 626

1 626

3 289

3 289

Fritt eget kapital

Fond för verkligt värde

584

346

Balanserad vinst eller förlust

12 084

10 889

Årets resultat

1 511

4 195

14 180

15 431

Summa eget kapital

17 469

18 720

Obeskattade reserver

24

1 360

1 172

Avsättningar

Avsatt för pensioner och likande förpliktelser enligt tryggandelagen

766

666

Övriga avsättningar för pensioner och liknande förpliktelser

73

85

Uppskjuten skatteskuld

25

125

60

Övriga avsättningar

26

26

40

Summa avsättningar

990

851

Långfristiga skulder

Skulder till koncernföretag

12

19

Övriga skulder

3

0

Summa långfristiga skulder

15

19

Kortfristiga skulder

Skulder till kreditinstitut

27

3

101

Förskott från kunder

47

32

Leverantörsskulder

235

224

Skulder till koncernföretag

569

223

Övriga skulder

28

117

73

Upplupna kostnader och förutbetalda intäkter

29

450

481

Summa kortfristiga skulder

1 421

1 134

SUMMA EGET KAPITAL OCH SKULDER

30

21 255

21 896

Kassaflödesanalys

Mkr

	Not	2022-01-01 -2022-12-31	2021-01-01 -2021-12-31
Den löpande verksamheten			
Rörelseresultat		563	452
Justeringar för poster som inte ingår i kassaflödet	31	671	717
Erhållen utdelning		1 504	4 200
Erhållen ränta		2	0
Erlagd ränta		-4	-13
Betald skatt		0	-26
		2 736	5 330
Kassaflöde från förändring av rörelsekapitalet			
Förändring av varulager		-32	1
Förändring av rörelsefordringar		-58	135
Förändring av rörelseskulder		199	22
Kassaflöde från den löpande verksamheten		2 845	5 488
Investeringsverksamheten			
Investeringar i materiella anläggningstillgångar		-185	-190
Försäljning av materiella anläggningstillgångar		4	16
Förändring av lån till koncernföretag		1 045	-550
Kassaflöde från investeringsverksamheten		864	-724
Finansieringsverksamheten			
Utbetald utdelning		-3 000	-4 644
Förändring externa lån		-99	101
Förändring av lån från koncernföretag		10	-97
Kassaflöde från finansieringsverksamheten		-3 089	-4 640
Årets kassaflöde		620	124
Likvida medel vid årets början		319	195
Likvida medel vid årets slut	21	939	319

Noter

Mkr

Not 1 Redovisnings- och värderingsprinciper

Allmänna upplysningar

Årsredovisningen är upprättad i enlighet med årsredovisningslagen och BFNAR 2012:1 Årsredovisning och koncernredovisning (K3).

Fordringar och skulder i utländsk valuta har värderats till balansdagens kurs. Kursvinster och kursförluster på rörelsefordringar och rörelseskulder redovisas i rörelseresultatet medan kursvinster och kursförluster på finansiella fordringar och skulder redovisas som finansiella poster.

Tillgångar, avsättningar och skulder har värderats till anskaffningsvärden om inget annat anges nedan.

Redovisningsprinciperna är oförändrade jämfört med föregående år.

Kommission

Verksamheten i Linde Gas AB bedrivs i kommission för Linde Sverige AB:s räkning, där Linde Sverige AB är kommittent och Linde Gas AB är kommissionär. Kommissionärens intäkter, kostnader, tillgångar och skulder tillhör och konsolideras med kommittentens årsredovisning.

Anläggningstillgångar

Materiella anläggningstillgångar redovisas till anskaffningsvärde minskat med ackumulerade avskrivningar enligt plan och eventuella nedskrivningar. Den tas upp som tillgång i balansräkningen när det är sannolikt att den framtida ekonomiska nyttan som är förknippad med tillgången kommer företaget till del.

Avskrivning sker linjärt över den förväntade nyttjandeperioden med beaktande av väsentligt restvärde. Om en anläggningstillgång består av flera signifikanta komponenter med avvikande nyttjandeperiod beräknas avskrivningarna separat för vardera komponent.

Följande avskrivningsprocent tillämpas:

Byggnader och markanläggningar	10-40 år
Gasflaskor	10-20 år
Gasmaskinerier	15 år
Övriga maskiner och inventarier	4-10 år

För anläggningar som uppförts i och med kundkontrakt begränsas nyttjandeperioden av kontraktets löptid.

Låneutgifter

De låneutgifter som uppkommer då företaget lånar kapital för att finansiera tillverkningen av tillgångar som tar betydande tid att färdigställa, räknas in i tillgångens anskaffningsvärde. De räntekostnader som räknas in i tillgångens anskaffningsvärde värderas enligt effektivräntemetoden.

Nedskrivning - materiella anläggningstillgångar samt andelar i koncernföretag

Om det vid bokslutet finns en indikation på en värdenedgång så görs en prövning för att fastställa tillgångens återvinningsvärde. Värdet beräknas utifrån en uppskattning av framtida kassaflöden som tillgången förväntas ge upphov till. Om det bokförda värdet på tillgången överstiger återvinningsvärdet görs en nedskrivning av tillgången. En tidigare nedskrivning återförs endast om de skäl som låg till grund för beräkningen av återvinningsvärdet vid den senaste nedskrivningen har förändrats.

Varulager

Varulagret har värderats till det lägsta av dess anskaffningsvärde och dess nettoförsäljningsvärde på balansdagen. Med nettoförsäljningsvärde avses varornas beräknade försäljningspris minskat med försäljningskostnader. Den valda värderingsmetoden innebär att inkurans i varulagret har beaktats. Anskaffningsvärdet beräknas enligt först in- först ut- principen.

I egentillverkade halv- och helfabrikat består anskaffningsvärdet av direkta tillverkningskostnader och de indirekta kostnader som utgör mer än en oväsentlig del av den sammanlagda utgiften för tillverkningen. Vid värdering har hänsyn tagits till normalt kapacitetsutnyttjande.

Finansiella tillgångar och skulder

Samtliga finansiella instrument värderas och redovisas utifrån verkligt värde i enlighet med reglerna i kapitel 12 i BFNAR 2012:1 (K3).

Redovisning i och borttagande från balansräkningen

En finansiell tillgång eller finansiell skuld tas upp i balansräkningen när företaget blir part i instrumentets avtalsmässiga villkor. En finansiell tillgång tas bort från balansräkningen när den avtalsenliga rätten till kassaflödet från tillgången har upphört eller reglerats. Detsamma gäller när de risker och fördelar som är förknippade med innehavet i allt väsentligt överförs till annan part och företaget inte längre har kontroll över den finansiella tillgången. En finansiell skuld tas bort från balansräkningen när den avtalade förpliktelsen fullgjorts eller upphört.

Klassificering och värdering

Finansiella tillgångar och skulder har klassificerats i olika värderingskategorier i enlighet med kapitel 12 i BFNAR 2012:1. Klassificeringen i olika värderingskategorier ligger till grund för hur de finansiella instrumenten ska värderas och hur värdeförändringar ska redovisas.

(i) Finansiella tillgångar som innehas för handel

Finansiella tillgångar i denna kategori värderas till verkligt värde och värdeförändringar redovisas i resultaträkningen. I kategorin ingår derivat med positivt verkligt värde med undantag för derivat som är klassificerat för säkringsredovisning.

(ii) Lånefordringar och kundfordringar

Lånefordringar och kundfordringar är finansiella tillgångar som har fastställda eller fastställbara betalningar, men som inte är derivat. Dessa tillgångar värderas till upplupet anskaffningsvärde. Upplupet anskaffningsvärde bestäms utifrån den effektivränta som beräknades vid anskaffningstidpunkten. Kundfordringar redovisas till det belopp som beräknas inflyta, dvs. efter avdrag för osäkra fordringar.

(iii) Finansiella skulder som innehas för handel

Finansiella skulder i denna kategori värderas löpande till verkligt värde med värdeförändringar redovisade i resultaträkningen. I kategorin ingår derivat med negativt verkligt värde med undantag för derivat som klassificerats för säkringsredovisning.

(iv) Övriga Finansiella skulder

Lån samt övriga finansiella skulder, t.ex. leverantörsskulder, ingår i denna kategori. Skulderna värderas till upplupet anskaffningsvärde.

Säkringsredovisning

Säkringsredovisning tillämpas endast då det finns en ekonomisk relation mellan säkringsinstrumentet och den säkrade posten som överensstämmer med företagets mål för riskhantering. Dessutom krävs att säkringsförhållandet förväntas vara mycket effektivt under den period för vilken säkringen har identifierats samt att säkringsförhållandet och företagets mål för riskhantering och riskhanteringsstrategi avseende säkringen är dokumenterade senast när säkringen ingås.

Bolaget tillämpar kassaflödessäkring för de derivatavtal som ingåtts med syftet att säkra elprisk och valutarisk. Derivatavtalen utgörs av valutaterminer och el-derivat, vilka redovisas till verkligt värde. Periodens värdeförändringar redovisas i fond för verkligt värde direkt i Eget kapital. Den säkrade posten utgörs av mycket sannolika prognostiserade inköp av el respektive betalningar i utländsk valuta och redovisas samtidigt som den säkrade transaktionen påverkar resultaträkningen. Vid säkring av inköp av varor eller materiella anläggningstillgångar i utländsk valuta inkluderas den ackumulerade värdeförändringen som är hänförlig till säkringsinstrumentet i anskaffningsvärdet för varulagret eller den materiella anläggningstillgången.

Avsättningar

En avsättning redovisas i balansräkningen när företaget har en legal eller informell förpliktelse som följd av en inträffad händelse och det är sannolikt att ett utflöde av ekonomiska resurser krävs för att reglera förpliktelsen och en tillförlitlig uppskattning av beloppet kan göras.

Vid första redovisningstillfället värderas avsättningar till den bästa uppskattningen av det belopp som kommer att krävas för att reglera förpliktelsen på balansdagen. Avsättningarna omprövas varje balansdag.

En avsättning för förlustkontrakt redovisas när förväntade ekonomiska fördelar som beräknas erhållas från ett kontrakt är lägre än de oundvikliga utgifter för att infria åtagandena enligt kontraktet.

En avsättning för omstrukturering av verksamhet redovisas när företaget måste fullfölja omstruktureringen till följd av legal eller informell förpliktelse vilket innebär att företaget har en fastställd och utförlig omstruktureringsplan och de som berörs har en välgrundad uppfattning om att omstruktureringen kommer att genomföras.

En avsättning för garantier redovisas när de underliggande produkterna eller tjänsterna säljs. Avsättningen baseras på historiska data om garantier och en sammanvägning av tänkbara utfall i förhållande till de sannolikheter som utfallen är förknippade med.

Intäktsredovisning

Intäkter redovisas efter avdrag för lämnade varurabatter och liknande intäktsreduktioner. Intäkt från varuförsäljning redovisas när leverans skett och de väsentliga risker och förmåner som är förknippade med varornas ägande har överförts till köparen. Intäkter från entreprenaduppdrag till fast pris redovisas när uppdraget i all väsentlighet slutförts.

En befarad förlust redovisas som kostnad eftersom det är sannolikt att de totala uppdragsutgifterna kommer att överstiga den totala uppdragsinkomsten.

Ränta, royalty och utdelning

Ersättning i form av ränta, royalty eller utdelning redovisas som intäkt när det är sannolikt att företaget kommer att få de ekonomiska fördelar som är förknippade med transaktionen och när inkomsten kan beräknas på ett tillförlitligt sätt. Ränta redovisas som intäkt enligt den så kallade effektivräntemetoden. Royalty periodiseras i enlighet med den aktuella överenskommelsens ekonomiska innebörd. Utdelning redovisas som intäkt när företagets rätt till betalning är säkerställd.

Forskning och utveckling

Kostnader för forskning och utveckling belastar rörelseresultatet löpande.

Leasingavtal

Företaget redovisar samtliga leasingavtal, såväl finansiella som operationella, som operationella leasingavtal. Operationella leasingavtal redovisas som en kostnad linjärt över leasingperioden.

Ersättningar till anställda

Ersättning efter avslutad anställning

Planer för ersättningar efter avslutad anställning klassificeras som antingen avgiftsbestämda eller förmånsbestämda.

Vid avgiftsbestämda planer betalas fastställda avgifter till ett annat företag, normalt ett försäkringsföretag, och har inte längre någon förpliktelse till den anställde när avgiften är betald. Storleken på den anställdes ersättningar efter avslutad anställning är beroende av de avgifter som har betalats och den kapitalavkastning som avgifterna ger.

Vid förmånsbestämda planer har företaget en förpliktelse att lämna de överenskomna ersättningarna till nuvarande och tidigare anställda. Företaget bär i allt väsentligt risken att ersättningarna kommer att bli högre än förväntat (aktuariell risk).

Avgifterna för avgiftsbestämda planer redovisas som kostnad. Obetalda avgifter redovisas som skuld. För de förmånsbestämda planerna har företaget valt att tillämpa de förenklingsregler som finns i BFNAR 2012:1.

I de fall förmånsbestämda pensionsplaner finansieras i egen regi redovisas pensionsskulden till det belopp som erhålls från PRI pensionsgaranti och Mercer.

Övriga långfristiga ersättningar till anställda

Skuld avseende övriga långfristiga ersättningar till anställda redovisas till nuvärdet av förpliktelsen på balansdagen.

Ersättningar vid uppsägning

Ersättningar vid uppsägningar, i den omfattning ersättningen inte ger företaget några framtida ekonomiska fördelar, redovisas som en avsättning och en kostnad när företaget har en legal eller informell förpliktelse att antingen avsluta en anställds eller en grupp av anställdas anställning före den normala tidpunkten för anställningens upphörande, eller lämna ersättningar vid uppsägning genom erbjudande för att uppmuntra frivillig avgång. Ersättningar vid uppsägningar redovisas endast när företaget har en detaljerad plan för uppsägningen och inte har någon realistisk möjlighet att annullera planen.

Aktierelaterade ersättningar

Optioner ställs ut av moderbolaget Linde Plc som även tar kostnaden för den aktierelaterade ersättningen. När lösen av optioner sker ska sociala avgifter betalas av Linde Sverige AB för värdet av den anställdes förmån. En kostnad och avsättning redovisas periodiserat över intjänandeperioden för dessa sociala avgifter. Avsättningen för sociala avgifter baseras på det antal optioner som förväntas tjänas in och på optionernas verkliga värde vid respektive rapporttillfälle.

Koncernbidrag och aktieägartillskott

Erhållna och lämnade koncernbidrag redovisas som bokslutsdispositioner.

Inkomstskatter

Skatt på årets resultat i resultaträkningen består av aktuell skatt och uppskjuten skatt.

Aktuell skatt

Aktuell skatt är inkomstskatt för innevarande räkenskapsår som avser årets skattepliktiga resultat och den del av tidigare räkenskapsårs inkomstskatt som ännu inte har redovisats.

Uppskjuten skatt

Uppskjuten skatt är inkomstskatt för skattepliktigt resultat avseende framtida räkenskapsår till följd av tidigare transaktioner eller händelser. Om underliggande transaktion redovisas mot eget kapital redovisas även tillhörande skatteeffekt i eget kapital.

Uppskjuten skatteskuld redovisas för alla skattepliktiga temporära skillnader. På grund av sambandet mellan redovisning och beskattning särredovisas inte den uppskjutna skatteskulden som är hänförlig till obeskattade reserver. Uppskjuten skattefordran redovisas för avdragsgilla temporära skillnader. Värderingen baseras på hur det redovisade värdet för motsvarande tillgång eller skuld förväntas återvinnas respektive regleras. Beloppen baseras på de skattesatser och skatteregler som är beslutade före balansdagen och har inte nuvärdesberäknats.

Uppskjutna skattefordringar har värderats till högst det belopp som sannolikt kommer att återvinnas baserat på innevarande och framtida skattepliktiga resultat. Värderingen omprövas varje balansdag.

Offentliga bidrag

I de fall ingen framtida prestation för att erhålla bidraget krävs, intäktsredovisas offentliga bidrag då villkoren för att erhålla bidraget är uppfyllda. Offentliga bidrag värderas till verkliga värdet av vad som erhållits eller kommer att erhållas.

Koncernredovisning

Linde Sverige AB är ett helägt dotterbolag till LindeGas Holding Sweden AB, org. nr. 556740-8991, med säte på Lidingö. Det bolaget är i sin tur helägt dotterbolag till det Linde Plc (registreringsnummer 98-1448883) där styrelsen har sitt säte i Ten Earlsfort Terrace, Dublin 2, D02 T380, Irland. Linde Sverige AB upprättar inte någon koncernredovisning då företaget och dess dotterbolag omfattas av en koncernredovisning som upprättas av Linde Plc. Linde Plc:s koncernredovisning går att beställa via Linde Sverige AB.

Kassaflödesanalys

Kassaflödesanalysen upprättas enligt indirekt metod. Det redovisade kassaflödet omfattar endast transaktioner som medfört in- eller utbetalningar.

Likvida Medel

Som likvida medel klassificerar företaget, förutom kassamedel, disponibla tillgodohavanden hos banker och andra kreditinstitut.

Nyckeltalsdefinitioner

Rörelsemarginal (%)

Rörelseresultat i procent av omsättningen.

Soliditet (%)

Justerat eget kapital (eget kapital och obeskattade reserver med avdrag för uppskjuten skatt) i procent av balansomslutning.

Uppskattningar och bedömningar

Följande antaganden om framtiden och andra väsentliga källor till osäkerhet i uppskattningar på balansdagen skulle kunna innebära en betydande risk för en väsentlig justering av redovisade värden för tillgångar och skulder under nästa räkenskapsår:

För materiella anläggningstillgångar fastställs bedömd nyttjandeperiod och därmed avskrivningarna. Dessa uppskattningar baseras på historisk kunskap om motsvarande tillgångars nyttjandeperiod. För materiella anläggningstillgångar kopplade till kundkontrakt begränsas till kontraktets löptid. Om det vid bokslutet finns en indikation på en värdenedgång så görs en prövning för att fastställa tillgångens återvinningsvärde. För att kunna utföra dessa beräkningar måste vissa uppskattningar göras, exempelvis avseende framtida kassaflöden och avkastningskrav.

Avsättningar för pensioner avser pensionslösningar och andra ersättningar till anställda efter avslutad anställning. Planerna är förmånsbaserade vilket redovisningsmässigt innebär att en aktuariell beräkning där ett antal antaganden används för att värdera åtagandet. Exempel på antaganden som används i beräkningen är förväntad livslängd, inflation och diskonteringsränta.

Bolaget har uppskjutna skattefordringar vilka förväntas realiseras i framtida perioder. Vid värdering av de uppskjutna skattefordringarna måste antaganden göras avseende framtida skattekonsekvenser som hänför sig till skillnaden mellan i balansräkningen redovisade tillgångar och skulder och motsvarande skattemässiga värden. Utöver detta görs antagandet att skattelagar och skattesatser kommer att vara oförändrade.

Not 2 Nettoomsättningens fördelning

	2022	2021
Nettoomsättningen per geografisk marknad		
Sverige	2 990	2 764
Länder inom Europeiska Unionen	350	337
Länder utanför Europeiska Unionen	129	127
	3 469	3 228

Not 3 Inköp och försäljningar mellan koncernföretag

	2022	2021
Andel av årets totala inköp som skett från andra företag i koncernen	-9,00 %	29,00 %
Andel av årets totala försäljningar som skett till andra företag i koncernen	13,00 %	14,00 %

Not 4 Övriga rörelseintäkter

	2022	2021
Ersättning från koncernbolag för utförd produktutveckling och andra globala tjänster	46	34
Licensintäkter från koncernbolag	6	6
Övriga rörelseintäkter	64	53
	116	94

Not 5 Anställda och personalkostnader

	2022	2021
Medelantalet anställda		
Kvinnor	153	183
Män	473	498
	626	681
Könsfördelning bland ledande befattningshavare		
Andel kvinnor i styrelsen	0 %	33 %
Andel män i styrelsen	100 %	67 %
Andel kvinnor bland övriga ledande befattningshavare	0 %	0 %
Andel män bland övriga ledande befattningshavare	100 %	100 %
Löner och andra ersättningar		
Övriga anställda	374	394
	374	394
Sociala kostnader		
Pensionskostnader för övriga anställda	183	84
Övriga sociala avgifter enligt lag och avtal	128	126
	310	209
Totala löner, ersättningar, sociala kostnader och pensionskostnader	684	604

Pensionsförpliktelser för tidigare verkställande direktörer uppgår till 23 (30) Mkr.

Not 6 Arvode till revisorer
(Tkr)

Med revisionsuppdrag avses granskning av årsredovisningen och bokföringen samt styrelsens och verkställande direktörens förvaltning, övriga arbetsuppgifter som det ankommer på bolagets revisor att utföra samt rådgivning eller annat biträde som föranleds av iakttagelser vid sådan granskning eller genomförandet av sådana övriga arbetsuppgifter.

	2022	2021
PWC		
Revisionsuppdrag	1 554	1 554
	1 554	1 554

Not 7 Leasing, leasetagaren

Årets leasingkostnader avseende leasingavtal, uppgår till 37 (44) Mkr.

Framtida leasingavgifter, för icke uppsägningsbara leasingavtal, förfaller till betalning enligt följande:

	2022	2021
Inom ett år	26	36
Senare än ett år men inom fem år	43	64
Senare än fem år	2	0
	71	101

Not 8 Resultat från andelar i koncernföretag

	2022	2021
Erhållna utdelningar	1 504	4 201
Nedskrivningar	-166	0
	1 338	4 201

Not 9 Räntekostnader och liknande resultatposter

	2022	2021
Ränta på pensionsskuld	-21	-26
Övriga räntekostnader	0	-3
Kursdifferenser	-2	-7
Koncerninterna räntekostnader	-2	-3
	-25	-40

Not 10 Bokslutsdispositioner

	2022	2021
Erhållna koncernbidrag	26	19
Lämnade koncernbidrag	-201	0
Förändring av överavskrivningar	-188	-441
	-363	-421

Not 11 Aktuell och uppskjuten skatt i årets resultat

	2022	2021
Skatt på årets resultat		
Aktuell skatt	0	0
Förändring av uppskjuten skatt avseende temporära skillnader	-4	4
Övriga skatter	0	-1
Totalt redovisad skatt	-4	3

Avstämning av effektiv skatt

	2022		2021	
	Procent	Belopp	Procent	Belopp
Redovisat resultat före skatt		1 515		4 192
Skatt enligt gällande skattesats	20,6	-312	20,6	-864
Ej avdragsgilla kostnader	0,1	-1	-2,0	2
Ej Skattepliktiga intäkter	0,0	0	-20,7	866
Utdelningar från dotterföretag	-20,5	310	0,0	0
Nedskrivningar av aktier och andelar	2,3	-34	0,0	0
Skattepliktiga ej bokförda kostnader	-1,6	24	0,0	0
Omvärdering av uppskjuten skatt	0,0	0	0,0	-1
Skattecredit, investeringar i inventarier	-0,6	9	0,0	0
Övrigt	0,0	0	0,0	-1
Redovisad effektiv skatt	0,3	-4	-0,1	3

Not 12 Byggnader och mark

	2022-12-31	2021-12-31
Ingående anskaffningsvärden	604	519
Inköp	2	3
Försäljningar/utrangeringar	0	-2
Omklassificeringar	0	83
Utgående ackumulerade anskaffningsvärden	606	604
Ingående avskrivningar	-349	-326
Försäljningar/utrangeringar	0	1
Omklassificeringar	0	-9
Årets avskrivningar	-16	-16
Utgående ackumulerade avskrivningar	-365	-349
Utgående redovisat värde	241	255

Not 13 Maskiner och inventarier

	2022-12-31	2021-12-31
Ingående anskaffningsvärden	6 970	6 876
Inköp	179	227
Försäljningar/utrangeringar	-56	-133
Utgående ackumulerade anskaffningsvärden	7 093	6 970
Ingående avskrivningar	-5 011	-4 852
Försäljningar/utrangeringar	55	118
Årets avskrivningar	-281	-277
Utgående ackumulerade avskrivningar	-5 237	-5 011
Utgående redovisat värde	1 856	1 960

Not 14 Pågående nyanläggningar och förskott avseende materiella anläggningar

	2022-12-31	2021-12-31
Ingående anskaffningsvärden	109	233
Inköp	47	53
Aktiverade nyanskaffningar	-34	-177
Utgående ackumulerade anskaffningsvärden	122	109
Utgående redovisat värde	122	109

Not 15 Andelar i koncernföretag

	2022-12-31	2021-12-31
Ingående anskaffningsvärden	18 098	18 098
Utgående ackumulerade anskaffningsvärden	18 098	18 098
Ingående uppskrivningar	748	748
Utgående ackumulerade uppskrivningar	748	748
Ingående nedskrivningar	-2 100	-2 100
Årets nedskrivningar	-166	0
Utgående ackumulerade nedskrivningar	-2 266	-2 100
Utgående redovisat värde	16 580	16 746

Not 16 Specifikation koncernföretag
(Tkr)

	2022-12-31 Bokfört värde	Kapital andel	2021-12-31 Bokfört värde	Kapital andel
Andelar i Sverige				
AB Held, 556028-0983	100	100	100	100
Agatronic AB, 556038-1823	250	100	250	100
AGA Fastighet Göteborg AB, 556761-9175	100	100	100	100
AGA International Investment AB, 556286-7043	100	100	100	100
Cryo AB, 556041-3576	0	0	107	100
Linde Gas AB, 556069-8119	108	100	108	100
Linde Healthcare AB, 556234-9216	30 625	100	30 625	100
Norlic AB, 556921-2763	128 000	100	128 000	100
Nynäshamns Gasterminal AB, 556708-4313	120	100	120	100
Svenska AB Gasaccumulator, 556042-8707	1 200	100	1 200	100
Svets Gas AB, 556029-8829	100	100	100	100
Summa andelar i Sverige	160 703		160 810	
Andelar i Sydamerika				
Argentina, Praxair Argentina S.R.L.	47 616	35	213 708	35
Chile, Linde Gas Chile S.A.	117 572	96	117 572	96
Dominikanska Republiken, Linde Gas Dominicana S.R.L.	26 867	100	26 867	100
Ecuador, Linde Ecuador S.A.	247 400	100	247 400	100
Peru, Linde Peru S.R.L.	51 612	100	51 612	100
Uruguay, Linde Uruguay Limitada	34 424	100	34 424	100
Venezuela, AGA Gas C.A.	0	100	0	100
Summa andelar i Sydamerika	525 491		691 583	
Andelar i Europa & övriga värden				
Finland, Oy AGA AB	15 326 423	100	15 326 529	100
Hong Kong, Linde HKO Limited	561 247	50	561 247	50
Ukraina, Linde Gas Ukraine	5 945	4	5 945	4
Summa andelar i Europa och övriga världen	15 893 615		15 893 721	
Summa andelar	16 579 809		16 746 114	

Not 17 Andelar i intresseföretag och gemensamt styrda företag

	2022-12-31	2021-12-31
Ingående anskaffningsvärden	19	19
Utgående ackumulerade anskaffningsvärden	19	19
Ingående nedskrivningar	0	0
Årets nedskrivningar	-3	0
Utgående ackumulerade nedskrivningar	-3	0
Utgående redovisat värde	16	19

Not 18 Specifikation andelar i intresseföretag och gemensamt styrda företag

Namn	Kapital- andel	Bokfört värde
Tjeckien, Linde Vitkovice a.s.	50	16
		16

Not 19 Varulager

	2022-12-31	2021-12-31
Råvaror och förnödenheter	9	10
Varor under tillverkning	39	36
Färdiga varor och handelsvaror	208	177
	256	223

Not 20 Förutbetalda kostnader och upplupna intäkter

	2022-12-31	2021-12-31
Övriga förutbetalda kostnader, PRI	20	20
Förutbetalda hyror	6	5
Övriga poster	12	4
	38	28

Not 21 Likvida medel

	2022-12-31	2021-12-31
Likvida medel		
Kassa och Bank	939	319
	939	319

Not 22 Antal aktier och kvotvärde

Namn	Antal aktier	Kvot- värde
Antal A- Aktier	117 132 535	5
Antal B- Aktier	102 143 440	5
	219 275 975	

Not 23 Disposition av vinst eller förlust

2022-12-31

Förslag till vinstdisposition

Styrelsen föreslår att till förfogande stående vinstmedel:

balanserad vinst	12 084
Fond för verkligt värde	584
årets vinst	1 511
	14 180

disponeras så att	
till aktieägare utdelas (21,73 SEK per aktie)	4 764
i ny räkning överföres	9 416
	14 180

Not 24 Obeskattade reserver

2022-12-31

2021-12-31

Akkumulerade överavskrivningar	1 360	1 172
	1 360	1 172

Not 25 Uppskjuten skatt

Netto uppgick den uppskjutna skatten till -125 (-60) MSEK. Hela den uppskjutna skatten avser temporära skillnader.

2022-12-31

2021-12-31

Temporära skillnader redovisade i resultatet

Pensionsavsättningar	16	18
Skattelättnad investering i maskiner & inventarier	0	4
Övrigt	5	8
	21	30

Temporära skillnader redovisade i fond för verkligt värde

Elderivat klassificerade som kassaflödessäkringar	-152	-79
Övriga derivat klassificerade som kassaflödessäkringar	6	-11
	-146	-90

Not 26 Avsättningar

2022-12-31

2021-12-31

Specifikation övriga avsättningar

Avsättning för avgångsvederlag	22	27
Reserv för särskild löneskatt på pensioner	4	5
	26	32

Not 27 Checkräkningskredit

	2022-12-31	2021-12-31
Beviljat belopp på checkräkningskredit uppgår till	153	151
Utnyttjad kredit uppgår till	3	101

Not 28 Övriga skulder

	2022-12-31	2021-12-31
Derivat	21	0
Övrigt	96	73
	117	73

Not 29 Upplupna kostnader och förutbetalda intäkter

	2022-12-31	2021-12-31
Upplupna löner	106	116
Upplupna sociala avgifter	43	46
Förutbetalda hyresintäkter	77	89
Övrigt	224	230
	450	481

Not 30 Ställda säkerheter

	2022-12-31	2021-12-31
För skulder till kreditinstitut:		
Företagsinteckningar	3	3
Fastighetsinteckningar	12	12
	15	15
För övriga skulder:		
Fastighetsinteckningar	6	6
Banktillgodohavanden	809	236
	814	242

Not 31 Justering för poster som inte ingår i kassaflödet

	2022-12-31	2021-12-31
Avskrivningar	297	293
Resultat försäljning av anläggningstillgångar	-4	0
Resultat från kassaflödessäkringar redovisade i fond för verkligt värde	376	372
Övrigt	2	0
	671	665

Not 32 Eventualförpliktelser

	2022-12-31	2021-12-31
PRI ömsesidig ansvarighet	15	13
Övriga garantier	4	4
	19	17

Not 33 Väsentliga händelser efter räkenskapsårets slut

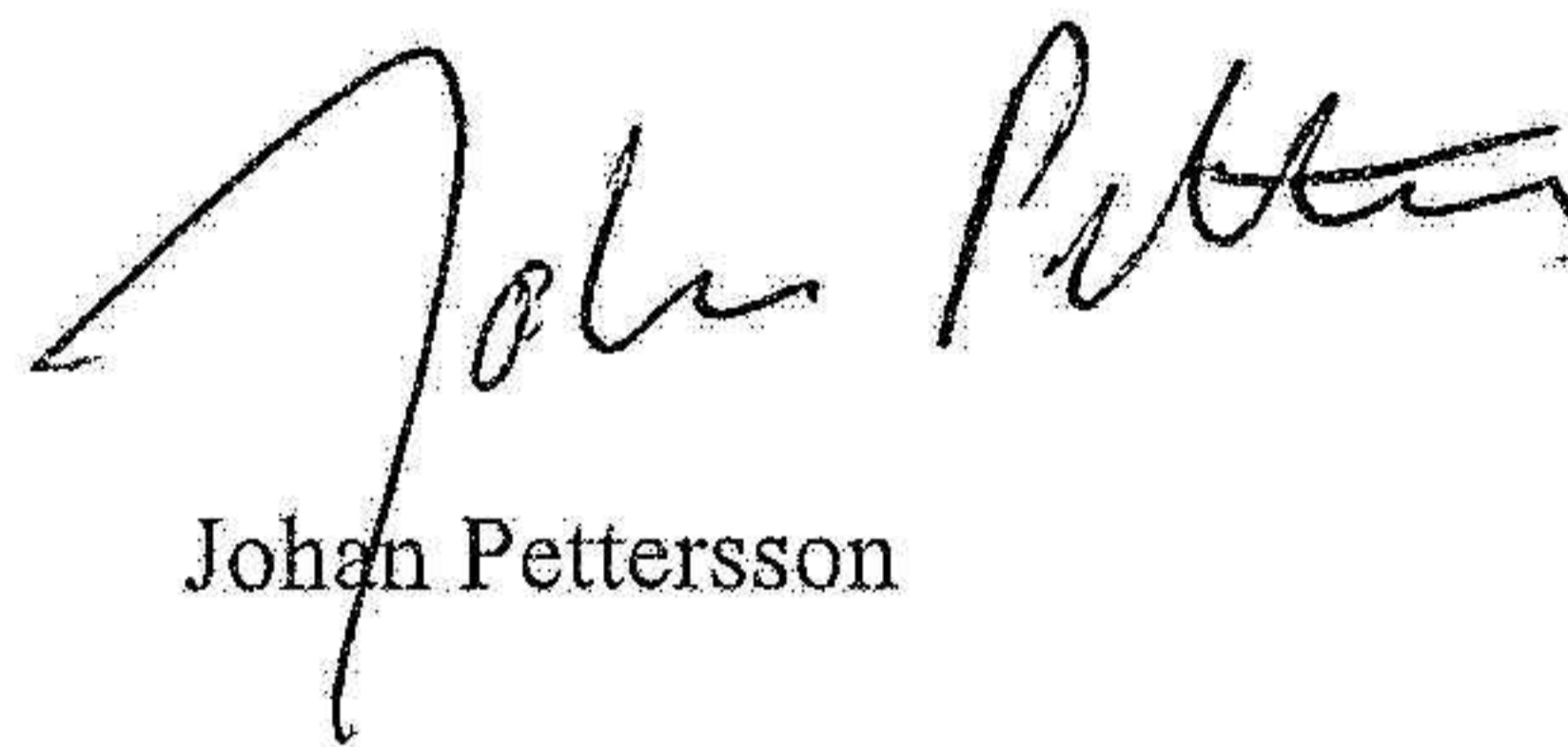
Efter räkenskapsårets slut har det varit fortsatt hög inflation i Sverige. Det har resulterat i att Riksbanken höjt styrräntan för att stävja inflationen. Styrelsen följer aktivt marknadsläge och bedömer i nuläget inte att det på ett betydande sätt påverkat företagets ställning, resultat eller verksamheten i övrigt.

Utöver detta har inga väsentliga händelser, som på ett betydande sätt påverkat företagets ställning, resultat eller verksamheten i övrigt, inträffat efter räkenskapsårets slut.

Lidingö 20 juni 2023



Armando Botello
Ordförande



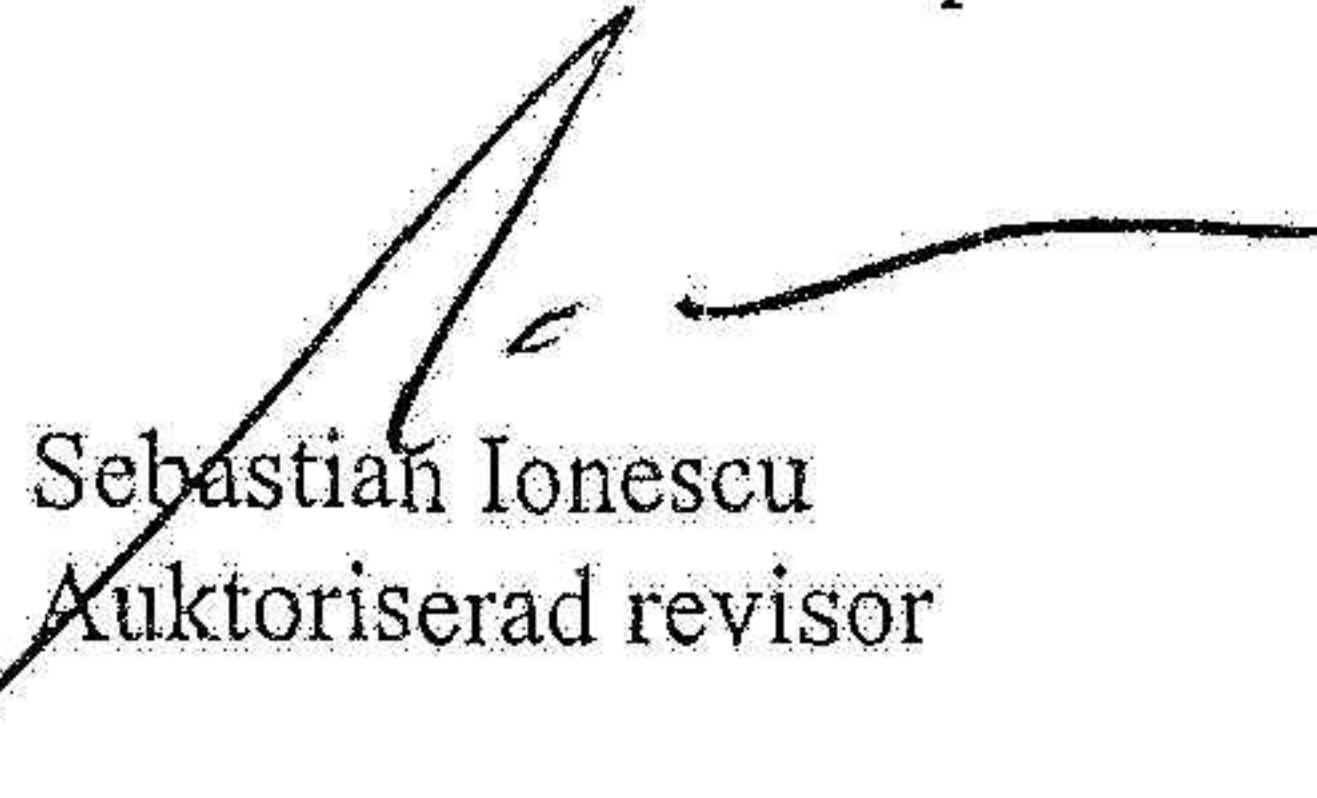
Johan Pettersson



Klas Stylander

Vår revisionsberättelse har lämnats 20 juni 2023.

PricewaterhouseCoopers AB



Sebastian Ionescu
Auktoriserad revisor

Revisionsberättelse

Till bolagsstämman i Linde Sverige AB, org.nr 556009-1331

Rapport om årsredovisningen

Uttalanden

Vi har utfört en revision av årsredovisningen för Linde Sverige AB för år 2022 med undantag för hållbarhetsrapporten på sidorna 2-7.

Enligt vår uppfattning har årsredovisningen upprättats i enlighet med årsredovisningslagen och ger en i alla väsentliga avseenden rättvisande bild av Linde Sverige ABs finansiella ställning per den 31 december 2022 och av dess finansiella resultat och kassaflöde för året enligt årsredovisningslagen. Våra uttalanden omfattar inte hållbarhetsrapporten på sidorna 2-7. Förvaltningsberättelsen är förenlig med årsredovisningens övriga delar.

Vi tillstyrker därför att bolagsstämman fastställer resultaträkningen och balansräkningen för Linde Sverige AB.

Grund för uttalanden

Vi har utfört revisionen enligt International Standards on Auditing (ISA) och god revisions sed i Sverige. Vårt ansvar enligt dessa standarder beskrivs närmare i avsnittet Revisorns ansvar. Vi är oberoende i förhållande till Linde Sverige AB enligt god revisors sed i Sverige och har i övrigt fullgjort vårt yrkesetiska ansvar enligt dessa krav.

Vi anser att de revisionsbevis vi har inhämtat är tillräckliga och ändamålsenliga som grund för våra uttalanden.

Annan information än årsredovisningen

Detta dokument innehåller även annan information än årsredovisningen och koncernredovisningen och återfinns på sidorna 2-7.

Vårt uttalande avseende årsredovisningen omfattar inte denna information och vi gör inget uttalande med bestyrkande avseende denna andra information.

I samband med vår revision av årsredovisningen är det vårt ansvar att läsa den information som identifieras ovan och överväga om informationen i väsentlig utsträckning är oförenlig med årsredovisningen. Vid denna genomgång beaktar vi även den kunskap vi i övrigt inhämtat under revisionen samt bedömer om informationen i övrigt verkar innehålla väsentliga felaktigheter.

Om vi, baserat på det arbete som har utförts avseende denna information, drar slutsatsen att den andra informationen innehåller en väsentlig felaktighet, är vi skyldiga att rapportera detta. Vi har inget att rapportera i det avseendet.

Styrelsens ansvar

Det är styrelsen som har ansvaret för att årsredovisningen upprättas och att den ger en rättvisande bild enligt årsredovisningslagen. Styrelsen ansvarar även för den interna kontroll som de bedömer är nödvändig för att upprätta en årsredovisning som inte innehåller några väsentliga felaktigheter, vare sig dessa beror på oegentligheter eller misstag.

Vid upprättandet av årsredovisningen ansvarar styrelsen för bedömningen av bolagets förmåga att fortsätta verksamheten. De upplyser, när så är tillämpligt, om förhållanden som kan påverka förmågan att fortsätta verksamheten och att använda antagandet om fortsatt drift. Antagandet om fortsatt drift tillämpas dock inte om styrelsen avser att likvidera bolaget, upphöra med verksamheten eller inte har något realistiskt alternativ till att göra något av detta.

Revisorns ansvar

Våra mål är att uppnå en rimlig grad av säkerhet om huruvida årsredovisningen som helhet inte innehåller några väsentliga felaktigheter, vare sig dessa beror på oegentligheter eller misstag, och att lämna en revisionsberättelse som innehåller våra uttalanden. Rimlig säkerhet är en hög grad av säkerhet, men är ingen garanti för att en revision som utförs enligt ISA och god revisionssed i Sverige alltid kommer att upptäcka en väsentlig felaktighet om en sådan finns. Felaktigheter kan uppstå på grund av oegentligheter eller misstag och anses vara väsentliga om de enskilt eller tillsammans rimligen kan förväntas påverka de ekonomiska beslut som användare fattar med grund i årsredovisningen.

En ytterligare beskrivning av vårt ansvar för revisionen av årsredovisningen finns på Revisorsinspektionens webbplats: www.revisorsinspektionen.se/revisornsansvar. Denna beskrivning är en del av revisionsberättelsen.

Rapport om andra krav enligt lagar och andra författningar

Uttalanden

Utöver vår revision av årsredovisningen har vi även utfört en revision av styrelsens förvaltning för Linde Sverige AB för år 2022 samt av förslaget till dispositioner beträffande bolagets vinst eller förlust.

Vi tillstyrker att bolagsstämman disponerar vinsten enligt förslaget i förvaltningsberättelsen och beviljar styrelsens ledamöter ansvarsfrihet för räkenskapsåret.

Grund för uttalanden

Vi har utfört revisionen enligt god revisionssed i Sverige. Vårt ansvar enligt denna beskrivs närmare i avsnittet Revisorns ansvar. Vi är oberoende i förhållande till Linde Sverige AB enligt god revisorssed i Sverige och har i övrigt fullgjort vårt yrkesetiska ansvar enligt dessa krav.

Vi anser att de revisionsbevis vi har inhämtat är tillräckliga och ändamålsenliga som grund för våra uttalanden.

Styrelsens ansvar

Det är styrelsen som har ansvaret för förslaget till dispositioner beträffande bolagets vinst eller förlust. Vid förslag till utdelning innefattar detta bland annat en bedömning av om utdelningen är försvarlig med hänsyn till de krav som bolagets verksamhetsart, omfattning och risker ställer på storleken av bolagets egna kapital, konsolideringsbehov, likviditet och ställning i övrigt.

Styrelsen ansvarar för bolagets organisation och förvaltningen av bolagets angelägenheter. Detta innefattar bland annat att fortlöpande bedöma bolagets ekonomiska situation, och att tillse att bolagets organisation är utformad så att bokföringen, medelsförvaltningen och bolagets ekonomiska angelägenheter i övrigt kontrolleras på ett betryggande sätt.

Revisorns ansvar

Vårt mål beträffande revisionen av förvaltningen, och därmed vårt uttalande om ansvarsfrihet, är att inhämta revisionsbevis för att med en rimlig grad av säkerhet kunna bedöma om någon styrelseledamot i något väsentligt avseende:

- företagit någon åtgärd eller gjort sig skyldig till någon försummelse som kan föranleda ersättningsskyldighet mot bolaget, eller
- på något annat sätt handlat i strid med aktiebolagslagen, årsredovisningslagen eller bolagsordningen.

Vårt mål beträffande revisionen av förslaget till dispositioner av bolagets vinst eller förlust, och därmed vårt uttalande om detta, är att med rimlig grad av säkerhet bedöma om förslaget är förenligt med aktiebolagslagen.

Rimlig säkerhet är en hög grad av säkerhet, men ingen garanti för att en revision som utförs enligt god revisionssed i Sverige alltid kommer att upptäcka åtgärder eller försummelser som kan föranleda ersättningsskyldighet mot bolaget, eller att ett förslag till dispositioner av bolagets vinst eller förlust inte är förenligt med aktiebolagslagen.

En ytterligare beskrivning av vårt ansvar för revisionen av förvaltningen finns på Revisorsinspektionens webbplats: www.revisorsinspektionen.se/revisornsansvar. Denna beskrivning är en del av revisionsberättelsen.

Revisorns yttrande avseende den lagstadgade hållbarhetsrapporten


Det är styrelsen som har ansvaret för hållbarhetsrapporten på sidorna 2–7 och för att den är upprättad i enlighet med årsredovisningslagen.

Vår granskning har skett enligt FAR:s uttalande RevR 12 Revisorns yttrande om den lagstadgade hållbarhetsrapporten. Detta innebär att vår granskning av hållbarhetsrapporten har en annan inriktning och en väsentligt mindre omfattning jämfört med den inriktning och omfattning som en revision enligt International Standards on Auditing och god revisionssed i Sverige har. Vi anser att denna granskning ger oss tillräcklig grund för vårt uttalande.

En hållbarhetsrapport har upprättats.

Stockholm den 20 juni 2023

PricewaterhouseCoopers AB



Sebastian Ionescu
Auktoriserad revisor