

ÅRSREDOVISNING

för

C. Ericsson Management Consultancy AB


Org.nr. 556534-3646

Styrelsen får härmed avlämna årsredovisning för räkenskapsåret 2022-01-01 - 2022-12-31

Innehåll	Sida
- förvaltningsberättelse	2
- resultaträkning	3
- balansräkning	4
- noter	6
- underskrifter	7

Undertecknad styrelseledamot i C. Ericsson Management Consultancy AB intygar härmed, dels att denna kopia av årsredovisningen överensstämmer med originalet, dels att resultat- och balansräkning fastställts på årsstämma den . 30/12-23
Stämman beslöt tillika godkänna styrelsens förslag till vinstdisposition.

Karlstad 30/12-23



Christina Fraser

ÅRSREDOVISNING

för

C. Ericsson Management Consultancy AB

Org.nr. 556534-3646

Styrelsen får härmed avlämna årsredovisning för räkenskapsåret 2022-01-01 - 2022-12-31

Innehåll	Sida
- förvaltningsberättelse	2
- resultaträkning	3
- balansräkning	4
- noter	6
- underskrifter	7

C. Ericsson Management Consultancy AB

Org.nr. 556534-3646

FÖRVALTNINGSBERÄTTELSE

Årsredovisningen är upprättad i svenska kronor, SEK.

Verksamheten

Allmänt om verksamheten

Företagets verksamhet består av konsultverksamhet samt förvaltning av en Bostadsrättslägenhet.

Företagets säte är Karlstad.

Flerårsöversikt

	2022	2021	2020	2019
Nettoomsättning	2 715 299	1 790 041	2 127 612	1 731 958
Resultat efter finansiella poster	1 649 695	524 996	990 527	1 373 249
Soliditet (%)	55,43	50,34	48,83	58,34

Definitioner av nyckeltal, se noter

Resultatdisposition

Medel att disponera:

Balanserat resultat	1 882 321
Årets resultat	945 692
	<hr/>
	2 828 013

Förslag till disposition:

Balanseras i ny räkning	2 828 013
	<hr/>
	2 828 013

Beträffande bolagets resultat och ställning i övrigt hänvisas till efterföljande resultat- och balansräkningar med tillhörande noter.

2024022900961

C. Ericsson Management Consultancy AB

Org.nr. 556534-3646

RESULTATRÄKNING

	Not	2022-01-01 2022-12-31	2021-01-01 2021-12-31
Rörelseintäkter, lagerförändringar m.m.			
Nettoomsättning		2 715 299	1 790 041
Övriga rörelseintäkter		0	4 760
Summa rörelseintäkter, lagerförändringar m.m.		<u>2 715 299</u>	<u>1 794 801</u>
Rörelsekostnader			
Övriga externa kostnader		-362 841	-300 221
Personalkostnader	2	-609 665	-893 349
Avskrivningar av materiella anläggningstillgångar		-20 000	-20 000
Summa rörelsekostnader		<u>-992 506</u>	<u>-1 213 570</u>
Rörelseresultat		1 722 793	581 231
Finansiella poster			
Övriga ränteintäkter och liknande resultatposter		1 406	1 160
Räntekostnader och liknande resultatposter		-74 504	-57 395
Summa finansiella poster		<u>-73 098</u>	<u>-56 235</u>
Resultat efter finansiella poster		1 649 695	524 996
Bokslutsdispositioner			
Förändring av periodiseringsfonder		-435 000	-144 000
Summa bokslutsdispositioner		<u>-435 000</u>	<u>-144 000</u>
Resultat före skatt		1 214 695	380 996
Skatter			
Skatt på årets resultat		-269 003	-89 305
Årets resultat		<u>945 692</u>	<u>291 691</u>

2024022900962

C. Ericsson Management Consultancy AB

Org.nr. 556534-3646

BALANSRÄKNING

TILLGÅNGAR

Anläggningstillgångar

Materiella anläggningstillgångar

Inventarier, verktyg och installationer

3

0

0

Förbättringsutgifter på annans fastighet

4

103 750

123 750

Summa materiella anläggningstillgångar

103 750

123 750

Finansiella anläggningstillgångar

Andra långfristiga värdepappersinnehav

5

1 842 360

1 842 360

Summa finansiella anläggningstillgångar

1 842 360

1 842 360

Summa anläggningstillgångar

1 946 110

1 966 110

Omsättningstillgångar

Kortfristiga fordringar

Kundfordringar

1 502 063

370 125

Övriga fordringar

168 624

2 796

Förutbetalda kostnader och upplupna intäkter

53 374

129 071

Summa kortfristiga fordringar

1 724 061

501 992

Kortfristiga placeringar

Övriga kortfristiga placeringar

751 906

751 906

Summa kortfristiga placeringar

751 906

751 906

Kassa och bank

Kassa och bank

2 597 003

1 944 618

Summa kassa och bank

2 597 003

1 944 618

Summa omsättningstillgångar

5 072 970

3 198 516

SUMMA TILLGÅNGAR

7 019 080

5 164 626

2024022900963

C. Ericsson Management Consultancy AB

Org.nr. 556534-3646

BALANSRÄKNING

2022-12-31

2021-12-31

Not

EGET KAPITAL OCH SKULDER

Eget kapital

Bundet eget kapital

Aktiekapital

100 000

100 000

Reservfond

20 000

20 000

Summa bundet eget kapital

120 000

120 000

Fritt eget kapital

Balanserat resultat

1 882 321

1 590 630

Årets resultat

945 692

291 691

Summa fritt eget kapital

2 828 013

1 882 321

Summa eget kapital

2 948 013

2 002 321

Obeskattade reserver

Periodiseringsfonder

1 188 000

753 000

Summa obeskattade reserver

1 188 000

753 000

Långfristiga skulder

6

Övriga skulder till kreditinstitut

1 016 105

1 036 727

Summa långfristiga skulder

1 016 105

1 036 727

Kortfristiga skulder

Övriga skulder till kreditinstitut

16 500

11 004

Leverantörsskulder

51 153

11 705

Skatteskulder

128 320

23 033

Övriga skulder

1 500 087

1 174 418

Upplupna kostnader och förutbetalda intäkter

170 902

152 418

Summa kortfristiga skulder

1 866 962

1 372 578

SUMMA EGET KAPITAL OCH SKULDER

7 019 080

5 164 626

2024022900964

NOTER**Not 1 Redovisnings- och värderingsprinciper**

Årsredovisningen är upprättad i enlighet med årsredovisningslagen och Bokföringsnämndens allmänna råd (BFNAR 2016:10) om årsredovisning i mindre företag.

*Materiella anläggningstillgångar*Tillämpade avskrivningstider:

	<u>Antal år</u>
Inventarier, verktyg och installationer	5
Förbättringsutgifter på annans fastighet	20

Noter till resultaträkningen**Not 2 Medelantal anställda** **2022** **2021***Medelantal anställda*

Medelantalet anställda bygger på av bolaget betalda närvarotimmar relaterade till en normal arbetstid.

Medelantal anställda har varit	2,00	2,00
--------------------------------	------	------

Noter till balansräkningen**Not 3 Inventarier, verktyg och installationer** **2022-12-31** **2021-12-31**

Ingående anskaffningsvärden	124 509	124 509
Utgående anskaffningsvärden	124 509	124 509
Ingående avskrivningar	-124 509	-124 509
Utgående avskrivningar	-124 509	-124 509
Redovisat värde	0	0

Not 4 Förbättringsutgifter på annans fastighet **2022-12-31** **2021-12-31**

Ingående anskaffningsvärden	400 000	400 000
Utgående anskaffningsvärden	400 000	400 000
Ingående avskrivningar	-276 250	-256 250
Årets avskrivningar	-20 000	-20 000
Utgående avskrivningar	-296 250	-276 250
Redovisat värde	103 750	123 750

Not 5 Andra långfristiga värdepappersinnehav **2022-12-31** **2021-12-31**

Ingående anskaffningsvärden	1 842 360	1 842 360
Utgående anskaffningsvärden	1 842 360	1 842 360
Redovisat värde	1 842 360	1 842 360

Avser Andel i Bostadsrättsförening


NOTER


Not 6	Långfristiga skulder	2022-12-31	2021-12-31
	Förfaller senare än 5 år	950 105	992 711

Övriga noter

Not 7	Ställda säkerheter	2022-12-31	2021-12-31
	Andel i Bostadsrättsförening	1 842 360	1 842 360

Not 8	Definition av nyckeltal
	Soliditet Justerat eget kapital i procent av balansomslutning

Karlstad 30/12-23

Christina Fraser

Vidimeras:

Christina Fraser