

Årsredovisning

Wattif EV Sverige AB

559319-5943

Styrelsen för Wattif EV Sverige AB får härmed lämna sin redogörelse för bolagets utveckling under räkenskapsåret 2024-01-01 - 2024-12-31.

Om inte annat särskilt anges, redovisas alla belopp i hela kronor (sek).

INNEHÅLLSFÖRTECKNING	SIDA
- Förvaltningsberättelse	2
- Resultaträkning	3
- Balansräkning	4 - 5
- Noter	6 - 8
- Underskrifter	8

FASTSTÄLLELSEINTYG

Undertecknad styrelseledamot i Wattif EV Sverige AB intygar, dels att denna kopia av årsredovisningen stämmer överens med originalet, dels att resultaträkningen och balansräkningen har fastställts på årsstämman 2025-07-11. Årsstämman beslutade att godkänna styrelsens förslag till hur resultatet ska fördelas.

Stockholm 2025-07-11



Oscar Klingensjö, Verkställande direktör

Årsredovisning


Wattif EV Sverige AB

559319-5943

Styrelsen för Wattif EV Sverige AB får härmed lämna sin redogörelse för bolagets utveckling under räkenskapsåret 2024-01-01 - 2024-12-31.

Om inte annat särskilt anges, redovisas alla belopp i hela kronor (sek).

INNEHÅLLSFÖRTECKNING	SIDA
- Förvaltningsberättelse	2
- Resultaträkning	3
- Balansräkning	4 - 5
- Noter	6 - 8
- Underskrifter	8



This file is sealed with a digital signature.
The seal is a guarantee for the authenticity
of the document.

Document ID:
082DBAA1C82A433F9D9EB633C8AE3F08

FÖRVALTNINGSBERÄTTELSE

VERKSAMHETEN

Verksamhet

Bolagets huvudsakliga verksamhet är byggnad och handel med infrastruktur och el samt därmed förenlig verksamhet.

Väsentliga händelser

Detta är bolagets fjärde räkenskapsår.

FLERÅRSÖVERSIKT

Beloppen i flerårsöversikten är angivna i tusental kronor om inte annat anges.

	2401-2412	2301-2312	2201-2212	2105-2112
Nettoomsättning	9 762	17 546	260	0
Resultat efter finansiella poster	-26 822	-16 244	-5710	0
Balansomslutning	26 372	38 200	12166	25

Nettoomsättningen avviker med mer än 30% då ett antal större projekt avslutades föregående år.

FÖRÄNDRINGAR I EGET KAPITAL

	Aktiekapital	Balanserat resultat	Årets resultat	Totalt
Belopp vid årets ingång	25 000	35 289 935	-16 243 528	19 071 407
<i>Resultatdisposition enligt bolagsstämman:</i>				
Balanseras i ny räkning		-16 243 528	16 243 528	0
Aktieägartillskott		20 001 000		20 001 000
Årets resultat			-26 821 864	-26 821 864
Belopp vid årets utgång	25 000	39 047 407	-26 821 864	12 250 543

RESULTATDISPOSITION

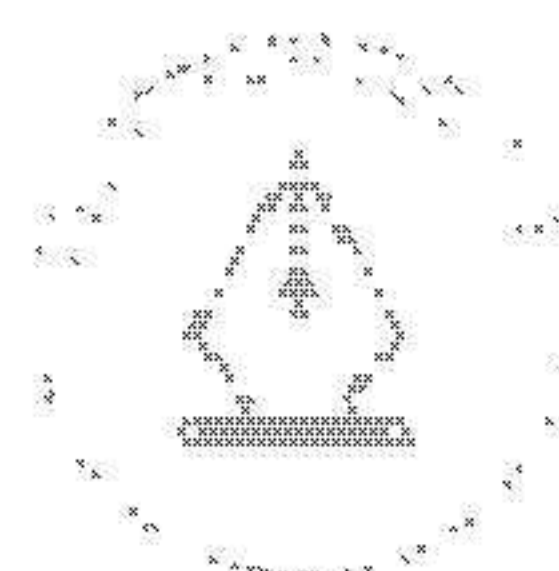
Medel att disponera:

Balanserat resultat	39 047 407
Årets resultat	-26 821 864
<i>Summa</i>	<i>12 225 543</i>

Förslag till disposition:

Balanseras i ny räkning	12 225 543
<i>Summa</i>	<i>12 225 543</i>

Bolagets resultat och ställning framgår av efterföljande resultat- och balansräkning med noter.



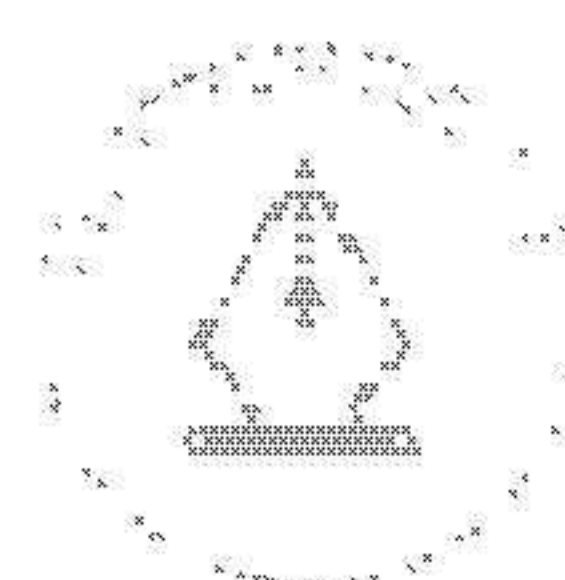
This file is sealed with a digital signature.
The seal is a guarantee for the authenticity
of the document.

Document ID:
082DBAA1C82A433F9D9EB633C8AE3F68

RESULTATRÄKNING

1

	2024-01-01 2024-12-31	2023-01-01 2023-12-31
Rörelseintäkter, lagerförändring m.m.		
Nettoomsättning	9 762 136	17 545 755
Summa rörelseintäkter, lagerförändringar m.m.	9 762 136	17 545 755
Rörelsekostnader		
Råvaror och förmodenheter	-6 461 997	-2 756 738
Handelsvaror	-3 854 459	-11 566 576
Övriga externa kostnader	-11 973 603	-14 738 885
Personalkostnader	-11 962 839	-2 581 837
Av- och nedskrivningar av materiella och immateriella anläggningstillgångar	-1 893 895	-1 039 032
Summa rörelsekostnader	-36 146 793	-32 683 068
Rörelseresultat	-26 384 657	-15 137 313
Finansiella poster		
Övriga ränteintäkter och liknande resultatposter	150 451	34 084
Räntekostnader och liknande resultatposter	-587 658	-1 140 299
Summa finansiella poster	-437 207	-1 106 215
Resultat efter finansiella poster	-26 821 864	-16 243 528
Resultat före skatt	-26 821 864	-16 243 528
Årets resultat	-26 821 864	-16 243 528



This file is sealed with a digital signature.
The seal is a guarantee for the authenticity
of the document.

Document ID:
082DBAA1C82A433F9D9EB633C8AE3F08

BALANSRÄKNING

1

2024-12-31

2023-12-31

TILLGÅNGAR

Anläggningstillgångar

Immateriella anläggningstillgångar

Koncessioner, patent, licenser, varumärken samt liknande rättigheter

3

1 590 702

1 307 200

Summa immateriella anläggningstillgångar

1 590 702

1 307 200

Materiella anläggningstillgångar

Maskiner och andra tekniska anläggningar

4

11 366 711

9 681 798

Inventarier, verktyg och installationer

5

29 600

39 200

Pågående nyanläggningar och förskott avseende materiella anläggningstillgångar

4 320 897

539 958

Summa materiella anläggningstillgångar

15 717 208

10 260 956

Summa anläggningstillgångar

17 307 910

11 568 156

Omsättningstillgångar

Varulager m.m.

Färdiga varor och handelsvaror

570 739

709 996

Summa varulager m.m.

570 739

709 996

Kortfristiga fordringar

Kundfordringar

3 947 481

2 094 724

Fordringar hos koncernföretag

412 997

4 707 779

Övriga fordringar

–

2 419 155

Förutbetalda kostnader och upplupna intäkter

6

1 306 390

1 218 503

Summa kortfristiga fordringar

5 666 868

10 440 161

Kassa och bank

Kassa och bank

2 826 849

15 481 720

Summa kassa och bank

2 826 849

15 481 720

Summa omsättningstillgångar

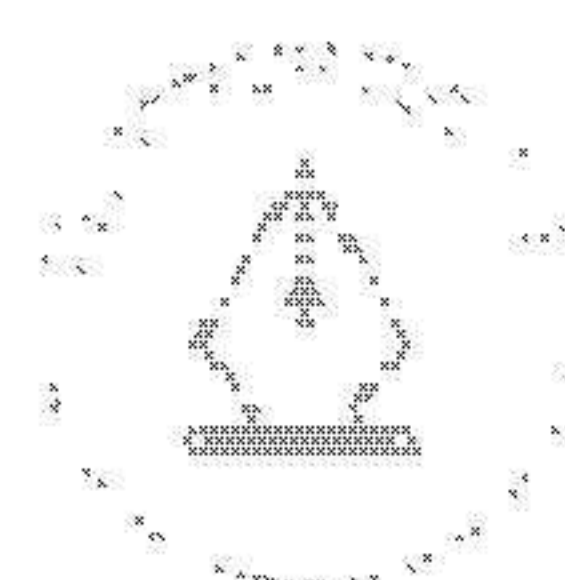
9 064 456

26 631 877

SUMMA TILLGÅNGAR

26 372 366

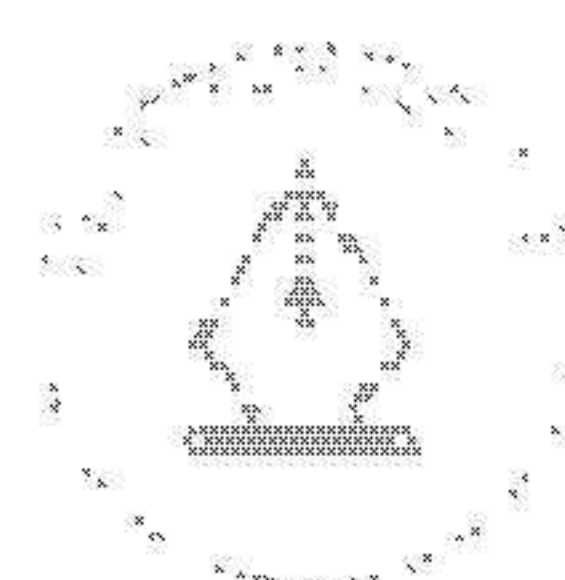
38 200 033



This file is sealed with a digital signature.
The seal is a guarantee for the authenticity
of the document.

Document ID:
082DBAA1C82A433F9D9EB633C8AE3F68

	2024-12-31	2023-12-31
EGET KAPITAL OCH SKULDER		
Eget kapital		
<i>Bundet eget kapital</i>		
Aktiekapital	25 000	25 000
<i>Summa bundet eget kapital</i>	<i>25 000</i>	<i>25 000</i>
<i>Fritt eget kapital</i>		
Balanserat resultat	39 047 407	35 289 935
Årets resultat	-26 821 864	-16 243 528
<i>Summa fritt eget kapital</i>	<i>12 225 543</i>	<i>19 046 407</i>
Summa eget kapital	12 250 543	19 071 407
Långfristiga skulder		
Övriga skulder till kreditinstitut	–	115 595
Summa långfristiga skulder	–	115 595
Kortfristiga skulder		
Leverantörsskulder	1 733 244	6 457 287
Skulder till koncernföretag	7 714 442	11 204 960
Aktuella skatteskulder	315 104	49 516
Övriga skulder	746 848	245 192
Upplupna kostnader och förutbetalda intäkter	7 3 612 185	1 056 076
Summa kortfristiga skulder	14 121 823	19 013 031
SUMMA EGET KAPITAL OCH SKULDER	26 372 366	38 200 033



This file is sealed with a digital signature.
The seal is a guarantee for the authenticity
of the document.

Document ID:
082DBAA1C82A433F9D9EB633C8AE3F08

NOTER

Not 1 ALLMÄNNA UPPLYSNINGAR

Redovisnings- och värderingsprinciper

Valt regelverk

Årsredovisningen har upprättats enligt årsredovisningslagen och BFNAR 2012:1, Årsredovisning och koncernredovisning (K3).

Fordringar

Fordringar har upptagits till de belopp varmed de beräknas inflyta.

Materiella anläggningstillgångar

Avskrivning görs linjärt över den förväntade nyttjandeperioden med hänsyn till väsentligt restvärde. Nedanstående nyttjandeperiods används.

Typ	Nyttjandeperiod	Procent
Laddningsstationer	10	10

Immateriella anläggningstillgångar

Avskrivning sker linjärt över den förväntade nyttjandeperioden med hänsyn till väsentligt restvärde. Nedanstående nyttjandeperiod används.

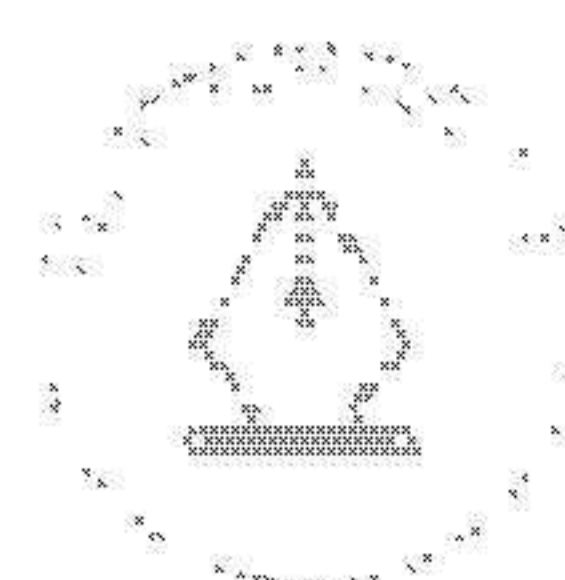
Typ	Nyttjandeperiod	Procent
Rättigheter	10	10

Övriga upplysningar

Koncernförhållanden

Wattif EV AS orgnr. 928 054 705 är moderbolag till Wattif EV Sverige AB och har sitt säte i Bergen, Norge.

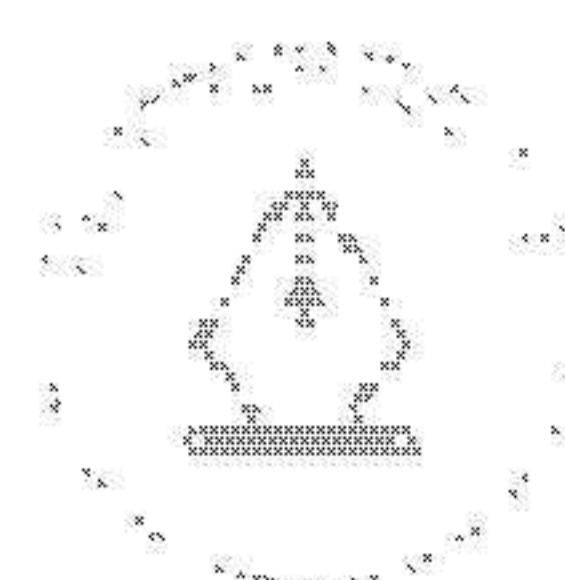
Not 2 Personal	2024	2023
<i>Löner och andra ersättningar</i>		
Övriga anställda	8 137 384	1 597 165
<i>Totala löner och andra ersättningar</i>	<i>8 137 384</i>	<i>1 597 165</i>
<i>Sociala kostnader och pensionskostnader</i>		
Sociala kostnader	3 825 454	897 286
(varav pensionskostnader till övriga anställda)	1 166 773	253 921
<i>Totala löner, andra ersättningar, sociala kostnader samt pensioner</i>	<i>11 962 838</i>	<i>2 494 451</i>
<i>Medelantalet anställda</i>		
Män	2	2
Kvinnor	1	1
<i>Medelantalet anställda</i>	<i>3</i>	<i>3</i>



This file is sealed with a digital signature.
The seal is a guarantee for the authenticity
of the document.

Document ID:
082DBAA1C82A433F9D9EB633C8AE3F08

Not 3 Koncessioner, patent, licenser, varumärken samt liknande rättigheter	2024-12-31	2023-12-31
Ingående anskaffningsvärden	1 376 000	0
<i>Förändringar av anskaffningsvärden</i>		
Inköp	712 860	1 376 000
Utgående anskaffningsvärden	2 088 860	1 376 000
Ingående avskrivningar	-68 800	0
<i>Förändringar av avskrivningar</i>		
Årets avskrivningar	-498 158	-68 800
Utgående avskrivningar	-566 958	-68 800
Redovisat värde	1 590 709	1 307 200
Not 4 Maskiner och andra tekniska anläggningar	2024-12-31	2023-12-31
Ingående anskaffningsvärden	3 150 549	91 802
<i>Förändringar av anskaffningsvärden</i>		
Inköp	–	3 058 747
Utgående anskaffningsvärden	3 150 549	3 150 549
Ingående avskrivningar	-1 448 478	-243 523
<i>Förändringar av avskrivningar</i>		
Årets avskrivningar	–	-1 204 955
Utgående avskrivningar	-1 448 478	-1 448 478
Redovisat värde	1 702 071	1 702 071
Not 5 Inventarier, verktyg och installationer	2024-12-31	2023-12-31
Ingående anskaffningsvärden	48 000	0
<i>Förändringar av anskaffningsvärden</i>		
Inköp	0	48 000
Utgående anskaffningsvärden	48 000	48 000
Ingående avskrivningar	-8 800	0
<i>Förändringar av avskrivningar</i>		
Årets avskrivningar	–	-8 800
Utgående avskrivningar	-8 800	-8 800
Redovisat värde	39 200	39 200



This file is sealed with a digital signature.
The seal is a guarantee for the authenticity
of the document.

Document ID:
062DBAA1C82A433F9D9EB633C8AE3F68

Not 6 Förutbetalda kostnader och upplupna intäkter	2024-12-31	2023-12-31
Hyra kontor och p-platser	61 376	50 888
Förskottsbetald försäkring	159 547	0
Förskottsbetald leasing	77 202	398 407
Övriga förskottsbetalda kostnader och upplupna intäkter	311 377	83 965
Fordran leverantör	486 436	0
Upplupna driftsintäkter	210 452	685 242
Summa förutbetalda kostnader och upplupna intäkter	1 306 390	1 218 502

Not 7 Upplupna kostnader och förutbetalda intäkter	2024-12-31	2023-12-31
Semesterlöneskuld	558 307	215 059
Sociala avgifter semesterlöneskuld	175 420	67 571
Förskott från kunder	3 267	0
Övriga upplupna kostnader	782 143	0
Övriga skulder mellan koncernföretag	37 584	0
Andra pågående kostnader	2 055 462	773 445
Summa upplupna kostnader och förutbetalda intäkter	3 612 183	1 056 075

UNDERSKRIFTER

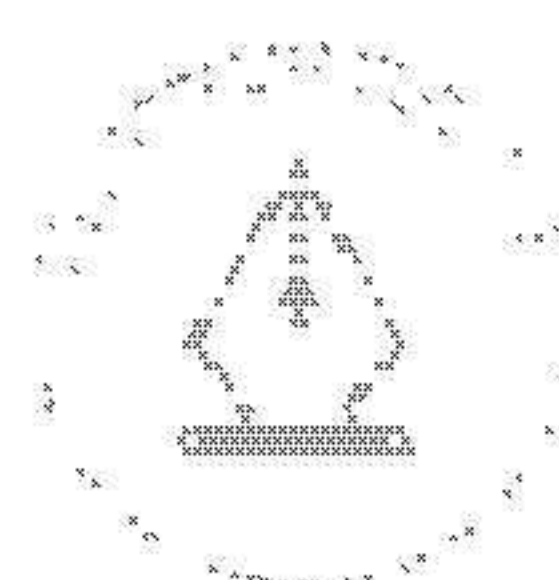
Stockholm 2025-06-30

Oscar Klingensjö
Verkställande direktör

Andreas Opstad Strand

Jan Endre Berner

Thomas Lindberg



This file is sealed with a digital signature.
The seal is a guarantee for the authenticity
of the document.

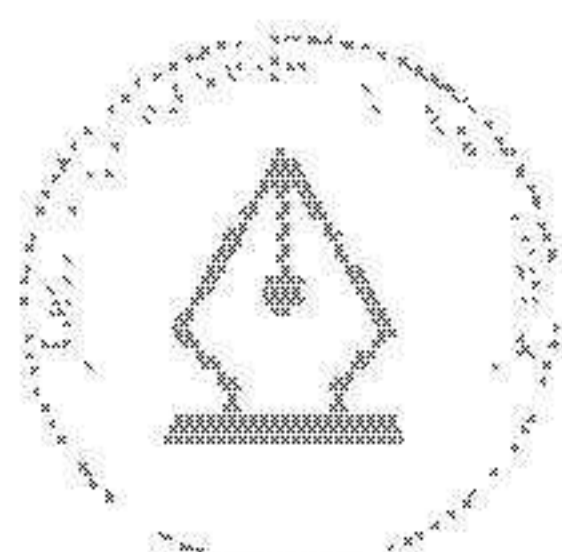
Document ID:
082DBAA1C82A433F9D9EB600C8AE3F08

List of Signatures

Page 1/1

2025-06-30 Årsredovisning Wattif EV Sverige AB.pdf

Name	Method	Signed at
OSCAR KLINGENSJÖ	BANKID	2025-07-11 16:58 GMT+02
Strand, Andreas Opstad	BANKID	2025-07-11 16:39 GMT+02
Lindberg, Thomas	BANKID	2025-07-11 16:34 GMT+02
Berner, Jan Endre	BANKID	2025-07-11 16:33 GMT+02



This file is sealed with a digital signature. The seal is a guarantee for the authenticity of the document.

External reference: D82DBAA1C82A433F9D9EB800C8AE3F6B