

Årsredovisning
för
Fastak Björnrike AB
556298-7221

Räkenskapsåret

2024

Fastställelseintyg

Undertecknad styrelseledamot i Fastak Björnrike AB intygar, dels att denna kopia av årsredovisningen stämmer överens med originalet, dels att resultaträkningen och balansräkningen i årsredovisningen har fastställts på årsstämma 2025-07-18. Årsstämman beslutade att godkänna styrelsens förslag till resultatdisposition.

Hudiksvall ¹⁸/₁₇ 2025


Lena Wiklund

Årsredovisning
för
Fastak Björnrike AB

556298-7221

Räkenskapsåret

2024

Styrelsen för Fastak Björnrike AB avger följande årsredovisning för räkenskapsåret 2024.

Årsredovisningen är upprättad i svenska kronor, SEK. Om inte annat särskilt anges, redovisas alla belopp i hela kronor (kr). Uppgifter inom parentes avser föregående år.

Förvaltningsberättelse

Verksamheten

Allmänt om verksamheten

Bolaget äger och förvaltar fast och lös egendom, bedriver handel med fastigheter, mark och värdehandlingar.

Företaget har sitt säte i Hudiksvall.

Väsentliga händelser under räkenskapsåret

Under 2021 har köpekontrakt tecknats på en delavyttring av mark. Köpet har inte slutförts under 2024 då registrering hos Lantmäteriet ännu saknas.

Flerårsöversikt (Tkr)	2024	2023	2022	2021
Nettoomsättning	0	0	0	0
Resultat efter finansiella poster	-203	-451	-165	825
Soliditet (%)	99	99	99	100

Förändringar i eget kapital

	Aktie- kapital	Reserv- fond	Balanserat resultat	Årets resultat	Totalt
Belopp vid årets ingång	150 000	30 000	5 174 344	-451 264	4 903 080
Disposition enligt beslut av årsstämman:					
Utdelning			-75 000		-75 000
Balanseras i ny räkning			-451 264	451 264	0
Årets resultat				-203 010	-203 010
Belopp vid årets utgång	150 000	30 000	4 648 080	-203 010	4 625 070

Resultatdisposition

Styrelsen föreslår att till förfogande stående vinstmedel (kronor):

balanserad vinst	4 648 081
årets förlust	-203 010
	4 445 071
disponeras så att	
till aktieägare utdelas (50 kronor per aktie)	75 000
i ny räkning överföres	4 370 071
	4 445 071

Företagets resultat och ställning i övrigt framgår av efterföljande resultat- och balansräkning med noter.

2025090900276

Resultaträkning

	Not	2024-01-01 -2024-12-31	2023-01-01 -2023-12-31
Rörelseintäkter, lagerförändringar m. m.			
Övriga rörelseintäkter		46 940	47 401
Summa rörelseintäkter, lagerförändringar m.m.		46 940	47 401
Rörelsekostnader			
Övriga externa kostnader		-192 226	-209 565
Personalkostnader	2	-15 609	0
Avskrivningar av materiella anläggningstillgångar		-46 228	-46 228
Övriga rörelsekostnader		0	-246 815
Summa rörelsekostnader		-254 063	-502 608
Rörelseresultat		-207 123	-455 208
Finansiella poster			
Resultat från övriga finansiella anläggningstillgångar		3 920	3 640
Övriga ränteintäkter och liknande resultatposter		193	312
Räntekostnader och liknande resultatposter		0	-8
Summa finansiella poster		4 113	3 944
Resultat efter finansiella poster		-203 010	-451 264
Resultat före skatt		-203 010	-451 264
Årets resultat		-203 010	-451 264

Balansräkning

Not
1

2024-12-31

2023-12-31

TILLGÅNGAR

Anläggningstillgångar

Materiella anläggningstillgångar

Byggnader och mark

3

2 068 282

2 110 510

Inventarier, verktyg och installationer

4

69 000

73 000

Summa materiella anläggningstillgångar

2 137 282

2 183 510

Finansiella anläggningstillgångar

Andra långfristiga värdepappersinnehav

5

879 676

879 676

Summa finansiella anläggningstillgångar

879 676

879 676

Summa anläggningstillgångar

3 016 958

3 063 186

Omsättningstillgångar

Kortfristiga fordringar

Övriga fordringar

883 382

915 698

Förutbetalda kostnader och upplupna intäkter

3 998

4 636

Summa kortfristiga fordringar

887 380

920 334

Kassa och bank

Kassa och bank

751 045

965 807

Summa kassa och bank

751 045

965 807

Summa omsättningstillgångar

1 638 425

1 886 141

SUMMA TILLGÅNGAR

4 655 383

4 949 327

Balansräkning

Not
1

2024-12-31

2023-12-31

EGET KAPITAL OCH SKULDER

Eget kapital

Bundet eget kapital

Aktiekapital

150 000

150 000

Reservfond

30 000

30 000

Summa bundet eget kapital

180 000

180 000

Fritt eget kapital

Balanserat resultat

4 648 081

5 174 345

Årets resultat

-203 010

-451 264

Summa fritt eget kapital

4 445 071

4 723 081

Summa eget kapital

4 625 071

4 903 081

Kortfristiga skulder

Leverantörsskulder

12 026

21 746

Skatteskulder

-10 088

0

Övriga skulder

10 436

0

Upplupna kostnader och förutbetalda intäkter

17 938

24 500

Summa kortfristiga skulder

30 312

46 246

SUMMA EGET KAPITAL OCH SKULDER

4 655 383

4 949 327

Noter

Not 1 Redovisningsprinciper

Allmänna upplysningar

Årsredovisningen är upprättad i enlighet med årsredovisningslagen och Bokföringsnämndens allmänna råd (BFNAR 2016:10) om årsredovisning i mindre företag.

Avskrivning

Tillämpade avskrivningstider:

Materiella anläggningstillgångar

Byggnader	20 år
Inventarier, verktyg och installationer	5 år

Not 2 Medelantalet anställda

	2024	2023
Medelantalet anställda	0	0

Not 3 Byggnader och mark

	2024-12-31	2023-12-31
Ingående anskaffningsvärden	2 223 897	2 980 859
Inköp	0	0
Försäljningar/utrangeringar	0	-756 962
Utgående ackumulerade anskaffningsvärden	2 223 897	2 223 897
Ingående avskrivningar	-113 387	-71 159
Årets avskrivningar	-42 228	-42 228
Utgående ackumulerade avskrivningar	-155 615	-113 387
Utgående redovisat värde	2 068 282	2 110 510

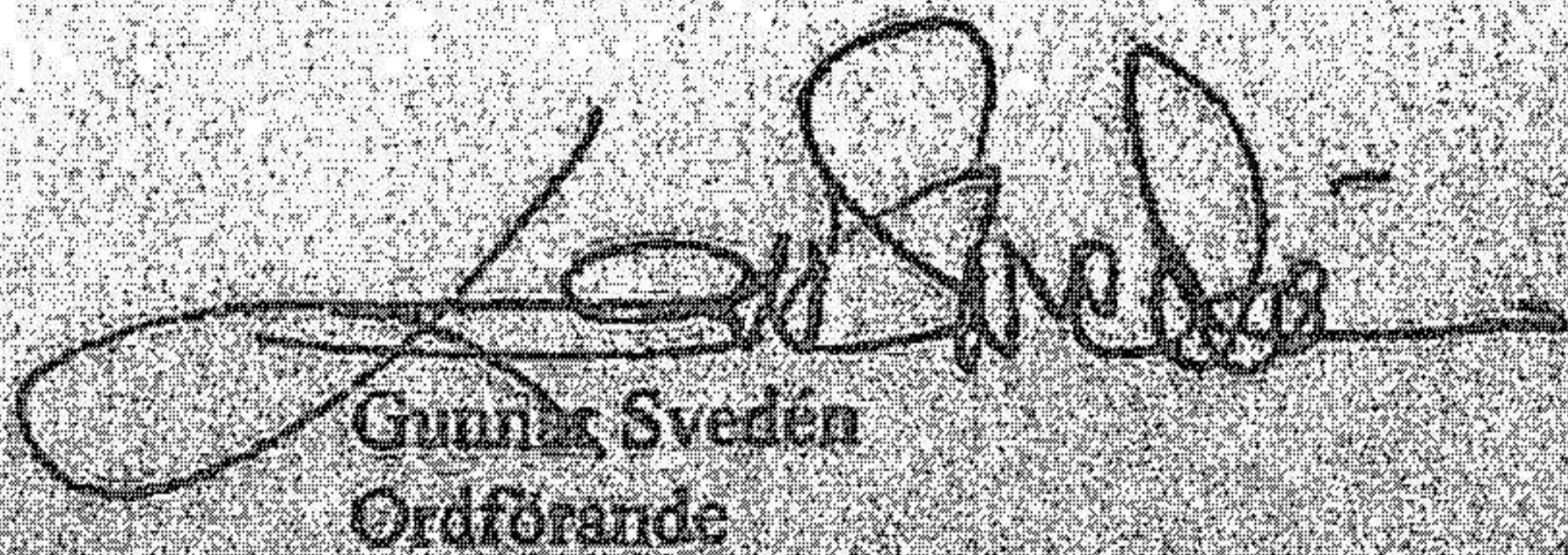
Not 4 Inventarier, verktyg och installationer


	2024-12-31	2023-12-31
Ingående anskaffningsvärden	109 000	109 000
Utgående ackumulerade anskaffningsvärden	109 000	109 000
Ingående avskrivningar	-36 000	-32 000
Årets avskrivningar	-4 000	-4 000
Utgående ackumulerade avskrivningar	-40 000	-36 000
Utgående redovisat värde	69 000	73 000


Not 5 Andra långfristiga värdepappersinnehav

	2024-12-31	2023-12-31
Ingående anskaffningsvärden	879 676	879 676
Utgående ackumulerade anskaffningsvärden	879 676	879 676
Utgående redovisat värde	879 676	879 676

Hudiksvall 18/7 2025


Gunnar Svedén
Ordförande


Fredrick Wiklund


Oskar Wiklund