

Årsredovisning
och
Koncernredovisning
för
ROL Aktiebolag
559000-7224

Räkenskapsåret

2024

Fastställelseintyg

Undertecknad styrelseledamot i ROL Aktiebolag intygar att resultaträkningen och balansräkningen i årsredovisningen för moderbolaget samt koncernresultaträkningen och koncernbalansräkningen har fastställts på årsstämma den 16 juni 2025. Årsstämman beslutade att godkänna styrelsens förslag till resultatdisposition.

Jag intygar också att innehållet i årsredovisningen och revisionsberättelsen stämmer överens med originalen.

Jönköping den 23 juni 2025



Stefan Lager

Årsredovisning
och
Koncernredovisning
för
ROL Aktiebolag
559000-7224

Räkenskapsåret

2024

Styrelsen och VD för ROL Aktiebolag avger följande årsredovisning och koncernredovisning för räkenskapsåret 2024.

Årsredovisningen är upprättad i svenska kronor, SEK. Om inte annat särskilt anges, redovisas alla belopp i tusentals kronor (Tkr). Uppgifter inom parentes avser föregående år.

Förvaltningsberättelse

Information om verksamheten

Moderbolaget

ROL AB som har sitt säte i Jönköping är en internationell koncern och äger samt förvaltar andelar i dotterbolag. Därutöver förser moderbolaget koncernen med tjänster inom ledning och hållbarhet.

Koncernen

Koncernen är verksam inom två affärsområden, Retail Concept (restaurang- och butiksinredningar) samt Workplace (ergonomiska kontorsmöbler).

Efterfrågan på höj- och sänkbara stativ till skrivbord har varit på en med 2023 jämförbar nivå. Även inom Retail Concept har efterfrågan varit stabil.

ROL kommer att fortsätta investera i utveckling, förbättringar och hållbarhet för att en högre produktivitet och ett attraktivt, produkterbjudande vilket förväntas stärka bolagets marknadsposition.

Ägandeförhållanden

ROL AB ägs till cirka 60% av familjen Hjelm genom Livan Holding AB och cirka 40% av Priveq AB genom fond VI.

Förväntad framtida utveckling samt väsentliga risker och osäkerhetsfaktorer

Marknaden förväntas vara fortsatt osäker framöver givet det allmänna ekonomiska läget. ROL arbetar aktivt med att begränsa riskerna samt arbetar på ett antal intressanta kundprojekt som förväntas bidra till försäljningen 2025.

Väsentliga händelser under samt efter räkenskapsårets slut

Inga väsentliga händelser, för moderbolaget eller koncernen, har inträffat varken under eller efter räkenskapsårets slut.

Forskning och utveckling

Koncernens forskning- och utvecklingsverksamhet är inriktad på ergonomiska kontorsmöbler och aktivitetsbaserad arbetsmiljö som bedrivs huvudsakligen i dotterbolaget ROL Ergo AB.

Utgifter för utvecklingsarbeten kostnadsförs vanligtvis löpande när de uppkommer. Vissa större utvecklingsprojekt har ansetts vara av väsentligt värde för företaget under kommande år och har aktiverats i balansräkningen som Övriga immateriella anläggningstillgångar. Under året aktiverades utvecklingskostnader som uppgick till 5 278 tkr (0 kr).

Utländska filialer

Koncernen har en filial i Danmark via dotterbolaget ROL Fredbergs AB.

Tillstånds- eller anmälningspliktig verksamhet enligt miljöbalken

Koncernen

Det svenska produktionsbolaget, ROL Production Sweden AB, bedriver anmälningspliktig verksamhet enligt miljöbalken. Anmälningsplikten avser anläggning för verkstadsindustri, ytbehandling och pulverlackering. Verksamheten innebär en mycket begränsad påverkan på den yttre miljön.

Icke-finansiella upplysningar

Bolaget och koncernen arbetar fortlöpande med jämställdhet, arbetsmiljö, kompetensutveckling, kvalitet och hållbarhetsfrågor. De svenska och litauiska verksamheterna är ISO-certifierade för både kvalitet och miljö, den amerikanska verksamhetens är ISO-certifierad för kvalitet. Koncernens hållbarhetsredovisning är upprättad och finns tillgänglig på företagets hemsida www.rolgroup.com/group-info/sustainability.

Flerårsöversikt (Tkr)

Koncernen	2024	2023	2022	2021
Nettoomsättning	1 826 103	2 052 709	2 094 903	1 960 529
Resultat efter finansiella poster	-7 453	90 932	43 686	76 642
Balansomslutning	1 102 735	1 122 835	1 170 791	1 168 583
Soliditet (%)	50	48	41	35
Antal anställda	893	856	956	938
Moderbolaget	2024	2023	2022	2021
Nettoomsättning	8 002	11 410	11 781	4 178
Resultat efter finansiella poster	62 959	9 684	-11 472	3 592
Balansomslutning	438 861	107 450	51 372	74 787
Soliditet (%)	29	59	40	38
Antal anställda	4	3	2	2

Nyckeltalsdefinitioner framgår av not 1

Förändringar i eget kapital

Koncernen	Aktie- kapital	Annat eget kapital inkl. årets resultat	Minoritets- intresse	Totalt
Belopp vid årets ingång	50	510 940	27 429	538 419
Nyemission	1	3 613		3 614
Utdelning		-18 000		-18 000
Omräkningsdifferens		24 359	993	25 352
Förändring minoritet			26	26
Omvärdering fg års resultat		-544		-544
Årets resultat		-5 881	5 208	-673
Belopp vid årets utgång	51	514 487	33 656	548 194

Akkumulerade omräkningsdifferenser som redovisas direkt mot eget kapital är 66 507 kr (42 148 tkr).

Moderbolaget	Aktie- kapital	Fri överkurs- fond	Balanserat resultat	Årets resultat	Totalt
Belopp vid årets ingång	50	3 752	17 104	42 241	63 147
Disposition enligt beslut av årsstämman:					
Balanseras i ny räkning			42 241	-42 241	0
Nyemission	1	3 613			3 614
Utdelning			-18 000		-18 000
Årets resultat				77 455	77 455
Belopp vid årets utgång	51	7 365	41 345	77 455	126 216

Aktiekapitalet består av 252 800 st A-aktier och 250 000 st B-aktier med kvotvärde 0,1 kr.

Förslag till vinstdisposition

Styrelsen föreslår att till förfogande stående vinstmedel (kronor):

överkursfond	7 365 260
balanserad vinst	41 345 175
årets vinst	77 455 132
	126 165 567
disponeras så att i ny räkning överföres	126 165 567
	126 165 567

Koncernens och moderbolagets resultat och ställning i övrigt framgår av efterföljande resultat- och balansräkningar samt kassaflödesanalyser med noter.

Koncernens Resultaträkning

Tkr

	Not	2024-01-01 -2024-12-31	2023-01-01 -2023-12-31
Nettoomsättning	4	1 826 103	2 052 709
Kostnad för sålda varor		-1 591 499	-1 741 410
		234 604	311 299
Rörelsens kostnader			
Försäljningskostnader		-125 992	-109 657
Administrationskostnader	5	-93 097	-89 719
Övriga rörelseintäkter	6	1 301	5 323
Övriga rörelsekostnader	7	0	-600
		-217 788	-194 653
Rörelseresultat	8, 9, 10	16 816	116 646
Resultat från finansiella poster			
Ränteintäkter och liknande resultatposter	12	536	208
Räntekostnader och liknande resultatposter	13	-24 805	-25 922
		-24 269	-25 714
Resultat efter finansiella poster		-7 453	90 932
Resultat före skatt		-7 453	90 932
Skatt på årets resultat	14, 15	6 780	-17 453
Årets resultat		-673	73 479
Varav hänförligt till moderföretagets aktieägare		-5 881	61 771
Varav hänförligt till innehav utan bestämmande inflytande		5 208	11 708

Koncernens Balansräkning

Tkr

Not 2024-12-31 2023-12-31

TILLGÅNGAR

Anläggningstillgångar

Immateriella anläggningstillgångar

	16		
Övriga immateriella anläggningstillgångar	17	4 460	1 783
		4 460	1 783

Materiella anläggningstillgångar

Byggnader och mark	18	119 144	116 110
Maskiner och andra tekniska anläggningar	19	115 474	121 485
Inventarier, verktyg och installationer	20	30 919	32 796
Pågående nyanläggningar och förskott avseende materiella anläggningstillgångar	21	3 159	8 915
		268 696	279 306

Finansiella anläggningstillgångar

Uppskjuten skattefordran	22	39 484	17 659
Andra långfristiga fordringar		3 467	63
		42 951	17 722

Summa anläggningstillgångar 316 107 298 811

Omsättningstillgångar

Varulager m m

Råvaror och förnödenheter		184 833	187 662
Varor under tillverkning		19 920	19 685
Färdiga varor och handelsvaror		81 473	104 130
Förskott till leverantörer		542	4 581
		286 768	316 058

Kortfristiga fordringar

Kundfordringar		298 662	314 044
Upparbetad men ej fakturerad intäkt		11 212	7 602
Aktuella skattefordringar		3 336	4 277
Övriga fordringar		48 809	35 613
Förutbetalda kostnader och upplupna intäkter	24	18 316	20 589
		380 335	382 125

Kassa och bank 119 525 125 841

Summa omsättningstillgångar 786 628 824 024

SUMMA TILLGÅNGAR 1 102 735 1 122 835

Koncernens Balansräkning

Tkr

Not 2024-12-31 2023-12-31

EGET KAPITAL OCH SKULDER

Eget kapital

Eget kapital hänförligt till moderföretagets aktieägare

Aktiekapital	26	51	50
Annat eget kapital inklusive årets resultat		514 487	510 940
Eget kapital hänförligt till moderföretagets aktieägare		514 538	510 990

Innehav utan bestämmande inflytande

Innehav utan bestämmande inflytande		33 656	27 429
-------------------------------------	--	--------	--------

Eget kapital hänförligt till minoritetsintresset

		33 656	27 429
--	--	---------------	---------------

Summa eget kapital

548 194 **538 419**

Avsättningar

Avsättningar för pensioner och liknande förpliktelser		2 953	1 899
Uppskjuten skatteskuld	15	86	97
Övriga avsättningar		1 326	3 611
		4 365	5 607

Långfristiga skulder

Skulder till kreditinstitut	27	229 254	160 840
Skulder till koncernföretag	28	0	9 440
		229 254	170 280

Kortfristiga skulder

Skulder till kreditinstitut	27	29 713	72 474
Checkräkningskredit	25	718	13 406
Förskott från kunder		2 962	3 696
Leverantörsskulder		182 613	206 434
Övriga skulder		32 324	38 968
Upplupna kostnader och förutbetalda intäkter	29	72 588	73 551
		320 918	408 529

SUMMA EGET KAPITAL OCH SKULDER

1 102 731 **1 122 835**

Koncernens

Not

2024-01-01
-2024-12-31

2023-01-01
-2023-12-31

Kassaflödesanalys

Tkr

Den löpande verksamheten

Resultat efter finansiella poster		-7 453	90 933
Justeringar för poster som inte ingår i kassaflödet m.m	30	53 101	43 478
Betald skatt		-12 411	-33 045

Kassaflöde från den löpande verksamheten före förändringar av rörelsekapital

33 237 101 365

Kassaflöde från förändringar i rörelsekapital

Förändring av varulager och pågående arbeten		34 290	21 291
Förändring kundfordringar		20 382	-3 490
Förändring av kortfristiga fordringar		-14 531	1 891
Förändring leverantörsskulder		-19 821	44 109
Förändring av kortfristiga skulder		-8 341	-9 193
Kassaflöde från den löpande verksamheten		45 216	155 973

Investeringsverksamheten

Investeringar i immateriella anläggningstillgångar		-5 251	-248
Investeringar i materiella anläggningstillgångar		-31 405	-43 818
Försäljning av materiella anläggningstillgångar		0	10 574
Kassaflöde från investeringsverksamheten		-36 656	-33 492

Finansieringsverksamheten

Återbetalning och amortering av lån		-238 966	-79 121
Upptagande av nya lån		250 000	0
Förändring nyttjad checkräkningskredit		-13 121	-51 627
Nyemission		3 614	26
Utbetald utdelning till moderbolagets aktieägare		-18 000	0
Förändring av övriga långfristiga fordringar och skulder		-3 404	53
Utdelning minoritet		0	-5 738
Kassaflöde från finansieringsverksamheten		-19 877	-136 407

Årets kassaflöde

-11 317 -13 927

Likvida medel vid årets början

Likvida medel vid årets början 125 841 139 768

Kursdifferens i likvida medel 5 001 0

Likvida medel vid årets slut 119 525 125 841

**Moderbolagets
Resultaträkning**

Tkr

	Not	2024-01-01 -2024-12-31	2023-01-01 -2023-12-31
Rörelsens intäkter			
Nettoomsättning	4	8 002	11 410
		8 002	11 410
Administrationskostnader	5	-16 619	-26 279
Rörelseresultat	8, 10, 31	-8 617	-14 869
Resultat från finansiella poster			
Resultat från andelar i koncernföretag	11	72 000	26 000
Ränteintäkter och liknande resultatposter	12	80	9
Räntekostnader och liknande resultatposter	13	-504	-1 456
		71 576	24 553
Resultat efter finansiella poster		62 959	9 684
Bokslutsdispositioner	32	14 399	37 718
Resultat före skatt		77 358	47 402
Skatt på årets resultat	14	97	-5 161
Årets resultat		77 455	42 241

Moderbolagets Balansräkning

Tkr

Not 2024-12-31 2023-12-31

TILLGÅNGAR

Anläggningstillgångar

Finansiella anläggningstillgångar

Andelar i koncernföretag	33, 34, 37	19 501	19 476
Fordringar hos koncernföretag		12 766	0
Uppskjuten skattefordran	22	97	0
Andra långfristiga fordringar		407	0
		32 771	19 476
Summa anläggningstillgångar		32 771	19 476

Omsättningstillgångar

Kortfristiga fordringar

Fordringar hos koncernföretag	23	405 176	85 103
Förutbetalda kostnader och upplupna intäkter		683	440
		405 859	85 543

<i>Kassa och bank</i>	25	231	2 431
-----------------------	----	-----	-------

Summa omsättningstillgångar		406 090	87 974
------------------------------------	--	----------------	---------------

SUMMA TILLGÅNGAR		438 861	107 450
-------------------------	--	----------------	----------------

Moderbolagets
Balansräkning
Tkr

Not 2024-12-31 2023-12-31

EGET KAPITAL OCH SKULDER

Eget kapital

Bundet eget kapital

Aktiekapital

26	51	50
	51	50

Fritt eget kapital

Överkursfond

Balanserad vinst eller förlust

Årets resultat

7 365	3 752
41 345	17 104
77 455	42 241
126 165	63 097

Summa eget kapital

126 216	63 147
----------------	---------------

Avsättningar

Övriga avsättningar för pensioner och liknande
förpliktelser

Summa avsättningar

407	0
407	0

Långfristiga skulder

Skulder till kreditinstitut

Skulder till koncernföretag

Summa långfristiga skulder

27	222 002	0
28	0	9 440
	222 002	9 440

Kortfristiga skulder

Skulder till kreditinstitut

Checkräkningskredit

Leverantörsskulder

Skulder till koncernföretag

Övriga skulder

Upplupna kostnader och förutbetalda intäkter

Summa kortfristiga skulder

27	25 000	0
25	16 524	0
	1 525	2 510
28	42 836	20 473
	347	557
29	4 004	11 323
	90 236	34 863

SUMMA EGET KAPITAL OCH SKULDER

438 861	107 450
----------------	----------------

Noter

Tkr

Not 1 Redovisnings- och värderingsprinciper

Årsredovisningen och koncernredovisningen har upprättats enligt Årsredovisningslagen och Bokföringsnämndens allmänna råd, BFNAR 2012:1 Årsredovisning och koncernredovisning (K3).

Redovisningsprinciperna är oförändrade jämfört med föregående år.

Koncernredovisning

ROL Aktiebolag upprättar koncernredovisning. Uppgifter om koncernföretag finns i not 34.

Dotterföretagen inkluderas i koncernredovisningen från och med den dagen då det bestämmande inflytande överförs till koncernen. De exkluderas ur koncernredovisningen från och med den dagen då det bestämmande inflytandet upphör.

Koncernens bokslut är upprättat enligt förvärvsmetoden. Förvärvstidpunkten är den tidpunkt då det bestämmande inflytandet erhålls. Identifierbara tillgångar och skulder värderas inledningsvis till verkliga värden vid förvärvstiden. Minoritetens andel av de förvärvade nettotillgångarna värderas till verkligt värde. Goodwill utgörs av mellanskillnaden mellan de förvärvade identifierbara nettotillgångarna vid förvärvstillfället och anskaffningsvärdet inklusive värdet av minoritetsintresset och värderas initialt till anskaffningsvärdet.

Mellanhavanden mellan koncernföretag inom ROL AB-koncernen elimineras i sin helhet.

Dotterföretag i andra länder upprättar sin årsredovisning i utländsk valuta. Omräkning av posterna i dessa företags balans- och resultaträkningar görs till balansdagkurs respektive avistakurs för den dag respektive affärshändelse ägde rum. De omräkningsdifferenser som uppkommer redovisas i koncernens egna kapital.

Utländska valutor

Monetära tillgångs- och skuldposter i utländsk valuta värderas till balansdagens kurs. Transaktioner i utländsk valuta omräknas enligt transaktionsdagens avistakurs.

Intäkter

Intäkter i koncernen utgörs i huvudsak av varuförsäljning även om det förekommer tjänsteuppdrag inom affärsområdet Retail Concept.

Varor

Försäljning av varor redovisas när väsentliga risker och fördelar övergår från säljare till köpare i enlighet med försäljningsvillkoren. Försäljningen redovisas efter avdrag för moms och rabatter.

Tjänsteuppdrag

För tjänsteuppdrag till fast pris redovisas de inkomster och utgifter som är hänförliga till ett utfört tjänsteuppdrag som intäkt respektive kostnad i förhållande till uppdragets färdigställandegrad på balansdagen (successiv vinstavräkning). Ett uppdrags färdigställandegrad bestäms genom att nedlagda utgifter på balansdagen jämförs med beräknade totala utgifter.

I de fall utfallet av ett uppdrag inte kan beräknas på ett tillförlitligt sätt, redovisas intäkter endast i den utsträckning som motsvaras av de uppkomna uppdragsutgifter som sannolikt kommer att ersättas av beställaren. En befarad förlust på ett uppdrag redovisas omgående som kostnad.

För tjänsteuppdrag på löpande räkning redovisas inkomsten som är hänförlig till ett utfört tjänsteuppdrag som intäkt i takt med att arbete utförs och material levereras eller förbrukas.

Andra typer av intäkter

Räntaintäkter redovisas i enlighet med effektivräntemetoden.

Statliga stöd redovisas som övriga rörelseintäkter.

Inkomstskatter

Aktuella skatter värderas utifrån de skattesatser och skatteregler som gäller på balansdagen. Uppskjutna skatter värderas utifrån de skattesatser och skatteregler som är beslutade före balans-dagen.

Uppskjuten skatteskuld avseende temporära skillnader som hänför sig till investeringar i dotterföretag redovisas inte i koncernredovisningen då moderföretaget i samtliga fall kan styra tidpunkten för återföring av de temporära skillnaderna och det inte bedöms sannolikt att en återföring sker inom överskådlig framtid.

Uppskjuten skattefordran avseende underskottsavdrag eller andra framtida skattemässiga avdrag redovisas i den utsträckning det är sannolikt att avdraget kan avräknas mot överskott vid framtida beskattning.

Fordringar och skulder nettoredovisas endast när det finns en legal rätt till kvittning.

Aktuell skatt, liksom förändring i uppskjuten skatt, redovisas i resultaträkningen om inte skatten är hänförlig till en händelse eller transaktion som redovisas direkt i eget kapital. Skatteeffekter av poster som redovisas direkt mot eget kapital, redovisas mot eget kapital.

Immateriella anläggningstillgångar

Immateriella anläggningstillgångar redovisas till anskaffningsvärde minskat med ackumulerade avskrivningar och nedskrivningar. Aktiveringsmodellen tillämpas för internt upparbetade immateriella tillgångar.

Avskrivningar görs linjärt över den bedömda nyttjandetiden. Avskrivningstiden för internt upparbetade immateriella anläggningstillgångar uppgår till 3 år.

Goodwill skrivs av linjärt över den beräknade nyttjandeperioden över 5 år.

Materiella anläggningstillgångar

Materiella anläggningstillgångar redovisas till anskaffningsvärde minskat med avskrivningar. I anskaffningsvärdet ingår utgifter som direkt kan hänföras till förvärvet av tillgången.

När en komponent i en anläggningstillgång byts ut, utangeras eventuell kvarvarande del av den gamla komponenten och den nya komponentens anskaffningsvärde aktiveras.

Tillkommande utgifter som avser tillgången som inte delas upp i komponenter läggs till anskaffningsvärdet om de beräknas ge företaget framtida ekonomiska fördelar, till den del tillgångens prestanda ökar i förhållande till tillgångens livslängd.

Utgifter för löpande reparation och underhåll redovisas som kostnader. Realisationsvinst respektive realisationsförlust vid avyttring av en anläggningstillgång redovisas som Övrig rörelseintäkt respektive Övrig rörelsekostnad.

Materiella anläggningstillgångar skrivs av systematiskt över tillgångens bedömda nyttjandeperiod. När tillgångarnas avskrivningsbara belopp fastställs, beaktas i förekommande fall tillgångens restvärde. Bolagets mark har obegränsad nyttjandeperiod och skrivs inte av. Linjär avskrivningsmetod används för övriga typer av materiella tillgångar.

Industribyggnader	15-50 år
Industritillbehör	10-20 år
Markanläggningar	20-27 år
Maskiner och andra tekniska anläggningar	5-10 år
Inventarier, verktyg och installationer	4-5 år

Nedskrivningar av icke-finansiella tillgångar

När det finns en indikation på att en tillgångs värde minskat, görs en prövning av nedskrivningsbehov. Har tillgången ett återvinningsvärde som är lägre än det redovisade värdet, skrivs den ner till återvinningsvärdet. Vid bedömning av nedskrivningsbehov grupperas tillgångarna på de lägsta nivåer där det finns separata kassaflöden (kassagenererande enheter). För tillgångar, andra än goodwill som tidigare skrivits ner, görs per varje balansdag en prövning av om återföring bör göras.

Leasingavtal

Leasingavtal som innebär att de ekonomiska riskerna och fördelarna med att äga en tillgång i allt väsentligt överförs från leasinggivaren till ett bolag i ROL AB koncernen klassificeras i koncernredovisningen som *finansiella leasingavtal*. Finansiella leasingavtal medför att rättigheter och skyldigheter redovisas som tillgång respektive skuld i balansräkningen. Tillgången och skulden värderas till det lägsta av tillgångens verkliga värde och nuvärdet av minimileasingavgifterna. Utgifter som direkt kan hänföras till leasingavtalet läggs till tillgångarnas värde. Leasingavgifterna fördelas på ränta och amortering enligt effektivräntemetoden. Variabla avgifter redovisas i den period de uppkommer. Den leasade tillgången skrivs av linjärt över leasingperioden.

Leasingavtal där de ekonomiska fördelar och risker som är hänförliga till leasingobjektet i allt väsentligt kvarstår hos leasinggivaren, klassificeras som operationell leasing. Betalningar, inklusive en första förhöjd hyra, enligt dessa avtal redovisas som kostnad linjärt över leasingperioden.

Finansiella instrument

Finansiella instrument redovisas i enlighet med reglerna i K3 kapitel 11, vilket innebär att värdering sker utifrån anskaffningsvärde. Finansiella instrument som redovisas i balansräkningen inkluderar värdepapper, kundfordringar och övriga fordringar, kortfristiga placeringar, leverantörsskulder och låneskulder. Instrumenten redovisas i balansräkningen när ROL AB-koncernen blir part i instrumentets avtalsmässiga villkor.

Finansiella tillgångar tas bort från balansräkningen när rätten att erhålla kassaflöden från instrumentet har löpt ut eller överförs och koncernen har överfört i stort sett alla risker och förmåner som är förknippade med äganderätten.

Finansiella skulder tas bort från balansräkningen när förpliktelserna har reglerats eller på annat sätt upphört.

Kundfordringar och övriga fordringar

Fordringar redovisas som omsättningstillgångar med undantag för poster med förfallodag mer än 12 månader efter balansdagen, vilka klassificeras som anläggningstillgångar. Fordringar tas upp till det belopp som förväntas bli inbetalt efter avdrag för individuellt bedömda osäkra fordringar. Fordringar som är räntefria eller som löper med ränta som avviker från marknadsräntan och har en löptid överstigande 12 månader redovisas till ett diskonterat nuvärde och tidsvärdeförändringen redovisas som ränteintäkt i resultaträkningen.

Låneskulder och leverantörsskulder

Låneskulder och leverantörsskulder redovisas initialt till anskaffningsvärde efter avdrag för transaktionskostnader. Skiljer sig det redovisade beloppet från det belopp som ska återbetalas vid förfallotidpunkten periodiseras mellanskillnaden som räntekostnad över lånets löptid med hjälp av instrumentets effektivränta. Härigenom överensstämmer vid förfallotidpunkten det redovisade beloppet och det belopp som ska återbetalas.

Nedskrivningsprövning av finansiella anläggningstillgångar

Vid varje balansdag bedömer bolaget om det finns någon indikation på nedskrivningsbehov i någon utav de finansiella anläggningstillgångarna. Nedskrivning sker om värdenedgången bedöms vara bestående.

Varulager

Varulagret värderas till det lägsta av anskaffningsvärdet och nettoförsäljningsvärdet.

Anskaffningsvärdet fastställs med användning av först in, först ut-metoden (FIFU). För råvaror ingår alla utgifter som är direkt hänförliga till anskaffningen av varorna i anskaffningsvärdet. För varor under tillverkning och färdiga varor inkluderar anskaffningsvärdet formgivningingskostnader, råmaterial, direkt lön, andra direkta kostnader och hänförliga indirekta tillverkningskostnader.

Avsättningar

Företaget gör en avsättning när det finns en legal eller informell förpliktelse och en tillförlitlig uppskattning av beloppet kan göras. Företaget nuvärdesberäknar förpliktelser som väntas regleras efter mer än tolv månader. Den ökning av avsättningen som beror på att tid förflyter redovisas som räntekostnad.

Avsättningar för omstrukturering görs när det föreligger en fastställd och utförlig omstruktureringsplan och berörda personer har informerats.

Ersättningar till anställda

Kortfristiga ersättningar

Kortfristiga ersättningar i koncernen utgörs av löner, sociala avgifter, betald semester, betald sjukfrånvaro, sjukvård och bonus. Kortfristiga ersättningar redovisas som kostnad och en skuld då det finns en legal eller informell förpliktelse att betala ut en ersättning.

Ersättning efter avslutad anställning

Bolaget har till största del pensionsplaner som klassificeras såsom avgiftsbestämda. I avgiftsbestämda planer betalar företaget fastställda avgifter till ett annat företag och har inte någon legal eller informell förpliktelse att betala något ytterligare även om det andra företaget inte kan uppfylla sitt åtagande. Bolagets resultat belastas för kostnader i takt med att de anställdas tjänster utförs.

Ersättningar till anställda efter avslutad anställning

Bolaget har till största del pensionsplaner som klassificeras såsom avgiftsbestämda. I avgiftsbestämda planer betalar företaget fastställda avgifter till ett annat företag och har inte någon legal eller informell förpliktelse att betala något ytterligare även om det andra företaget inte kan uppfylla sitt åtagande. Bolagets resultat belastas för kostnader i takt med att de anställdas tjänster utförs.

Rapportering för verksamhetsgrenar och geografiska marknader

I koncernen finns två verksamhetsgrenar vilka utgörs av produktion och försäljning av kontorsmöbler respektive butiksinredningar. Koncernens verksamhet äger rum på fyra geografiska marknader, nämligen Sverige, Europa (exkl Sverige) och övriga marknader, vilket främst omfattar USA och Kina.

Kassaflödesanalys

Kassaflödesanalysen upprättas enligt indirekt metod. Det redovisade kassaflödet omfattar endast transaktioner som medfört in- eller utbetalningar.

Som likvida medel klassificerar företaget, förutom kassamedel, disponibla tillgodohavanden hos banker och andra kreditinstitut samt kortfristiga likvida placeringar som är noterade på en marknadsplats och har en kortare löptid än tre månader från anskaffningstidpunkten.

Moderföretagets redovisnings- och värderingsprinciper

Samma redovisnings- och värderingsprinciper tillämpas i moderföretaget som i koncernen, förutom i de fall som anges nedan.

ROL Aktiebolag har för moderbolaget tillämpat flertalet av lättnadsregler som K3 medger för bolag som inte klassificeras såsom stora.

Utdelning

Utdelning från dotterbolag redovisas när rätten att erhålla utdelningen är säkerställd och moderbolaget fattat beslut om att anticipierar den.

Eget kapital

Eget kapital delas in i bundet och fritt kapital, i enlighet med ÅRLs indelning.

Obeskattade reserver

Obeskattade reserver redovisas med bruttobelopp i balansräkningen, inklusive den uppskjutna skatteskuld som är hänförlig till reserverna.

Bokslutsdispositioner

Förändringar av obeskattade reserver redovisas som bokslutsdispositioner i resultaträkningen. Koncernbidrag redovisas som bokslutsdispositioner.

Aktier och andelar i dotterföretag

Aktier och andelar i dotterföretag redovisas till anskaffningsvärde efter avdrag för eventuella nedskrivningar. I anskaffningsvärdet ingår köpeskillingen som erlagts för aktierna samt förvärvskostnader. Eventuella kapitaltillskott läggs till anskaffningsvärdet när de uppkommer.

Leasingavtal

Samtliga leasingavtal där företaget är leasetagare redovisas som operationell leasing (hyresavtal), oavsett om avtalen är finansiella eller operationella. Leasingavgiften redovisas som en kostnad linjärt över leasingperioden.

Koncernkonton

Koncernens företag är anslutna till koncernkonton vilka from december 2024 förvaltas av ROL AB. Det totala tillgodohavandet på koncernkontona redovisas i moderbolagets balansräkning under kassa och bank eller checkräkningskredit. Av dotterföretagen utnyttjade koncernkrediter redovisas i moderbolagets balansräkning under kortfristiga fordringar hos koncernföretag. Dotterföretagens tillgodohavanden på koncernkontona redovisas som en kortfristig skuld till koncernföretag i moderbolagets balansräkning.

Not 2 Uppskattningar och bedömningar

Koncernen

Vid upprättandet av årsredovisningen krävs att kvalificerade uppskattningar och bedömningar görs för redovisningsändamål. Dessa kan påverka såväl resultaträkning och balansräkning som tilläggsinformation som lämnas i de finansiella rapporterna. Dessutom görs bedömningar vid tillämpning av aktuella redovisningsprinciper.

Uppskattningar och bedömningar spelar en viktig roll bland annat vid värderingen av:

Prövning av nedskrivningsbehov för andelar i koncernföretag och koncernmässiga övervärden

Styrelsen utvärderar årligen om något nedskrivningsbehov föreligger för koncernmässiga övervärden samt andelar i koncernföretag. Under 2024 har inget nedskrivningsbehov identifierats.

Värderingar av kundfordringar

Värdering av osäkra kundfordringar sker individuellt baserat på bedömd betalningsförmåga. Kundfordringar består av en relativt stor mängd kunder, dvs. det finns därmed oftast ingen enskild stor fordran vilket ger en god riskspridning.

Värdering varulager

Varulager utgör en väsentlig post i bolaget. De områden som innefattar väsentliga bedömningar i varulager utgörs av inkurans p.g.a. trögrörlighet och lägsta värdets princip.

Värdering uppskjuten skattefordran

Uppskjuten skattefordran har redovisats eftersom koncernen bedömt det sannolikt att dessa kan kvittas mot framtida skattepliktiga överskott.

Den svenska verksamheten har historiskt visat sig vara lönsam.

Not 3 Väsentliga risker och osäkerhetsfaktorer

Koncernen

Osäkerhet om framtida utveckling och händelseförlopp är ett naturligt riskmoment i all affärsverksamhet. Risktagandet som sådant ger möjligheter till ekonomisk tillväxt, men riskerar givetvis även att negativt påverka affärsverksamheten och dess uppsatta mål. Koncernen är därmed av naturliga skäl exponerad för såväl generella omvärldsrisker som landspecifika risker i form av politiska beslut, övergripande förändringar av regelverk med mera. Förändringar i kundbeteenden generellt liksom konkurrenters agerande påverkar efterfrågan av olika produkter och dess lönsamhet.

Koncernen är exponerad för samtliga generella risker som finns i branschen. Specifika risker i branschen och bolaget är följande:

Valutarisk

I koncernens verksamhet ingår att kunder betalar in i annan valuta än svenska kronor som är den funktionella valutan. På samma sätt betalar även koncernen vissa av sina leverantörer, vid import av handelsvaror, i utländsk valuta. En förändring av den svenska kronan gentemot t.ex. Euro och Dollar, som är de vanligast förekommande valutorna, kan därmed leda till en ökad kostnad, men också intäkt.

Prisrisk

Prisrisker beträffande bolagets verksamhet finns huvudsakligen vid inköp av varor.

Kundförluster

Kreditriskerna uppstår främst genom kreditexponering gentemot kunder. Löpande sker en riskbedömning av kunders kreditvärdighet där den finansiella ställningen beaktas, liksom tidigare erfarenheter och andra faktorer. Kundfordringar är spridda över ett stort antal kunder. Några väsentliga förluster uppstod varken under 2024 eller 2023.

Varulager

Till risker i varulager hör främst uppkomst av inkurans till följd av förändrat efterfrågemönster och sättningar i prisbilden på de marknader där man är verksam. Samtliga dessa kan, var för sig, medföra att inkurans uppstår.

sk=20250627;2025070122871

**Not 4 Nettoomsättning fördelning på verksamhetsgrenar och geografiska marknader
Koncernen**

	2024	2023
Nettoomsättning fördelar sig på verksamhetsgrenar enligt följande		
Retail Concept (Butiksinredning)	844 703	988 677
Workplace (Ergonomiska kontorsmöbler)	981 400	1 064 032
	1 826 103	2 052 709
Nettoomsättningen fördelar sig på geografiska marknader enligt följande		
Sverige	397 776	516 773
Europa exkl. Sverige	1 181 053	988 690
Övriga marknader	247 274	547 246
	1 826 103	2 052 709

Moderbolaget

	2024	2023
Nettoomsättning fördelar sig på verksamhetsgrenar enligt följande		
Retail Concept (Butiksinredning)	2 707	3 845
Workplace (Ergonomiska kontorsmöbler)	5 295	7 565
	8 002	11 410
Nettoomsättningen fördelar sig på geografiska marknader enligt följande		
Sverige	8 002	11 410
	8 002	11 410

**Not 5 Ersättning till revisorer
Koncernen**

	2024	2023
Öhrlings PricewaterhouseCoopers AB		
Revisionsuppdrag	2 061	2 181
Revisionsverksamhet utöver revisionsuppdraget	0	
Skatterådgivning	423	960
Övriga tjänster	0	43
	2 484	3 184
Övriga revisorer		
Revisionsuppdrag	378	340
Skatterådgivning	136	
	514	340

Moderbolaget

	2024	2023
Öhrlings PricewaterhouseCoopers AB		
Revisionsuppdrag	1 231	0
Skatterådgivning	423	0
	1 654	0

**Not 6 Övriga rörelseintäkter
Koncernen**

	2024	2023
Statliga stöd	0	46
Valutakursvinster	1 301	5 044
Övriga poster	0	233
	1 301	5 323

**Not 7 Övriga rörelsekostnader
Koncernen**

	2024	2023
Valutakursdifferenser	0	-586
Övriga poster	0	-14
	0	-600

**Not 8 Medelantalet anställda fördelade per land
Koncernen**

	2024		2023	
Medelantalet anställda fördelade per land				
Sverige	195	(42)	180	(40)
England	8	(2)	11	(2)
Italien	40	(18)	44	(18)
Kina	66	(30)	62	(29)
Tyskland	1	(0)	3	(1)
Litauen	533	(191)	508	(184)
USA	50	(17)	48	(18)
	893	(299)	856	(292)

Inom parentes anges medelantalet kvinnor.

**Löner och andra ersättningar till styrelsen och
verkställande direktören**

Sverige	6 716	6 740
England	0	0
Italien	1 429	1 951
Kina	0	0
Tyskland	0	0
Litauen	1 336	1 232
USA	1 879	5 430
	11 360	15 353

Löner och andra ersättningar till övriga anställda

Sverige	102 602	97 982
England	6 779	5 565
Italien	13 038	12 240
Kina	11 688	10 437
Tyskland	1 723	2 673
Litauen	161 270	136 286
USA	33 983	29 334
	331 083	294 517

Sociala kostnader

Övriga sociala avgifter enligt lag och avtal	75 225	68 070
Pensionskostnader för övriga anställda	16 873	15 558
Pensionskostnader för styrelse och verkställande direktör	1 623	1 931
	93 721	85 559

Könsfördelning bland ledande befattningshavare

Andel kvinnor i styrelsen	29 %	33 %
Andel män i styrelsen	71 %	67 %
Andel kvinnor bland övriga ledande befattningshavare	12 %	12 %
Andel män bland övriga ledande befattningshavare	88 %	88 %

Moderbolaget

	2024		2023	
Medelantalet anställda fördelade per land				
Sverige	4	(0)	3	(0)
Inom parentes anges medelantalet kvinnor.				
Löner och andra ersättningar				
Styrelse och verkställande direktör		4 496		5 775
Övriga anställda		4 435		2 707
		8 931		8 482
Sociala kostnader				
Pensionskostnader för styrelse och verkställande direktör		895		1 311
Pensionskostnader för övriga anställda		731		548
Övriga sociala avgifter enligt lag och avtal		2 817		2 759
		4 443		4 618
Könsfördelning bland ledande befattningshavare				
Andel kvinnor i styrelsen		50 %		50 %
Andel män i styrelsen		50 %		50 %
Andel kvinnor bland övriga ledande befattningshavare		17 %		0 %
Andel män bland övriga ledande befattningshavare		83 %		100 %

Avtal om avgångsvederlag

Med verkställande direktören har avtal träffats om avgångsvederlag uppgående till 12 månadslöner. Avtalet avser endast uppsägning från företagets sida.

Not 9 Avskrivningar

Koncernen

Avskrivningar ingår i följande funktioner med:

	2024	2023
Kostnad för sålda varor	49 785	48 495
Försäljningskostnader	513	320
Administrationskostnader	1 027	590
	51 325	49 405
	51 325	49 405

Not 10 Operationella leasingavtal
Koncernen

Framtida leasingavgifter till nominellt värde, som ska erläggas avseende icke uppsägningsbara leasingavtal

Framtida leasingavgifter, för icke uppsägningsbara leasingavtal, förfaller till betalning enligt följande:

	2024	2023
Inom ett år	31 961	27 295
Senare än ett år men inom fem år	86 977	82 076
Senare än fem år	124	13 649
	119 062	123 020
Under perioden kostnadsförda leasingavtal	32 661	27 295
Utgående redovisat värde	32 661	27 295

Moderbolaget

Framtida leasingavgifter till nominellt värde, som ska erläggas avseende icke uppsägningsbara leasingavtal

Framtida leasingavgifter, för icke uppsägningsbara leasingavtal, förfaller till betalning enligt följande:

	2024	2023
Inom ett år	795	474
Senare än ett år men inom fem år	1 715	947
Senare än fem år	124	121
	2 634	1 542
Under perioden kostnadsförda leasingavtal	567	449
Utgående redovisat värde	567	449

I koncernens och moderbolagets redovisning utgörs den operationella leasingen i allt väsentligt av hyra fastighet/lokaler.

Not 11 Resultat från andelar i koncernföretag
Moderbolaget

	2024	2023
Anteciperade utdelningar	72 000	26 000
	72 000	26 000

Not 12 Ränteintäkter och liknande resultatposter

Koncernen

	2024	2023
Ränteintäkter	536	208
	536	208

Moderbolaget

	2024	2023
Ränteintäkter	80	9
	80	9

Not 13 Räntekostnader och liknande resultatposter

Koncernen

	2024	2023
Räntekostnader	-14 420	-20 063
Valutakursförluster	-5 944	-1 453
Övriga finansiella kostnader	-4 441	-4 406
	-24 805	-25 922

Moderbolaget

	2024	2023
Räntekostnader	-465	-7
Räntekostnader till koncernföretag	-202	-1 440
Valutakursförluster	170	-9
Övriga finansiella kostnader	-7	0
	-504	-1 456

**Not 14 Skatt på årets resultat
Koncernen**

	2024	2023
Skatt på årets resultat		
Aktuell skatt	-14 681	-26 065
Uppskjuten skatt	21 801	10 027
Källskatt på utdelning Kina	-340	-1 415
Totalt redovisad skatt	6 780	-17 453

Avstämning av effektiv skatt

	2024		2023	
	Procent	Belopp	Procent	Belopp
Redovisat resultat före skatt		-7 453		90 932
Skatt enligt gällande skattesats	20,60	1 535	20,60	-18 732
Skatteeffekt av ej avdragsgilla kostnader		3 120		-2 340
Skatteeffekt av ej skattepliktiga intäkter		-2 078		625
Skatteeffekt utländska aktier		-2 257		439
Källskatt på utdelning		-340		-1 415
Skatteeffekt av ökning av förlustavdrag		18 000		0
Skatteeffekt av nyttjat ej aktiverade underskott		-3 853		1 951
Förändring uppskjuten skatt		-7 392		2 019
Justering avseende skatter för fg. års resultat		45		
Redovisad effektiv skatt		6 780		-17 453

Moderbolaget

	2024	2023
Skatt på årets resultat		
Uppskjuten skatt	97	-5 161
Totalt redovisad skatt	97	-5 161

Avstämning av effektiv skatt

	2024		2023	
	Procent	Belopp	Procent	Belopp
Redovisat resultat före skatt		77 358		47 402
Skatt enligt gällande skattesats	20,60	-15 936	20,60	-9 765
Skatteeffekt av ej avdragsgilla kostnader		-131		-295
Ej skattepliktig intäkt		14 832		5 356
Förändring uppskjuten skatt		0		-457
Källskatt på utdelning		0		0
Skatteeffekt av ökning av förlustavdrag		-1 493		0
Skatteeffekt av ökning av negativt finansnetto		-98		0

Skatteeffekt ej aktiverade underskott	2 826	0
Skatteeffekt av nyttjat ej aktiverade underskott	97	0
Redovisad effektiv skatt	97	-5 161

Not 15 Aktuell och uppskjuten skatt Koncernen

Temporära skillnader föreligger i de fall tillgångars eller skulders redovisade respektive skattemässiga värden är olika. Temporära skillnader avseende följande poster har resulterat i uppskjutna skatteskulder och uppskjutna skattefordringar.

	2024	2023
Obeskattade reserver	86	97
	86	97

Not 16 Goodwill Koncernen

	2024-12-31	2023-12-31
Ingående anskaffningsvärden	56 405	56 405
Utgående ackumulerade anskaffningsvärden	56 405	56 405
Ingående avskrivningar	-56 405	-56 405
Utgående ackumulerade avskrivningar	-56 405	-56 405
Utgående redovisat värde	0	0

Not 17 Immateriella anläggningstillgångar Koncernen

	2024-12-31	2023-12-31
Ingående anskaffningsvärden	111 515	111 436
Årets anskaffning	5 251	93
Omräkningsdifferenser	152	-14
Utgående ackumulerade anskaffningsvärden	116 918	111 515
Ingående avskrivningar	-109 732	-107 171
Försäljningar/utrangeringar	-3	
Årets avskrivningar	-2 574	-2 730
Omräkningsdifferenser	-149	169
Utgående ackumulerade avskrivningar	-112 458	-109 732
Utgående redovisat värde	4 460	1 783

De immateriella anläggningstillgångarna avser i huvudsak balanserade utvecklingskostnader.

**Not 18 Byggnader och mark
Koncernen**

	2024-12-31	2023-12-31
Ingående anskaffningsvärden	136 117	145 264
Årets anskaffning	992	1 867
Årets försäljning/utrangering	-885	-9 097
Omklassificeringar	0	15 173
Omräkningsdifferenser	6 627	-17 090
Utgående ackumulerade anskaffningsvärden	142 851	136 117
Ingående avskrivningar	-20 007	-17 682
Försäljningar/utrangeringar	800	0
Årets avskrivningar	-3 578	-3 152
Omräkningsdifferenser	-922	827
Utgående ackumulerade avskrivningar	-23 707	-20 007
Utgående redovisat värde	119 144	116 110

**Not 19 Maskiner och andra tekniska anläggningar
Koncernen**

	2024-12-31	2023-12-31
<i>Köpta maskiner</i>		
Ingående anskaffningsvärden	338 792	327 435
Årets anskaffning	6 539	24 987
Försäljningar/utrangeringar	-3 107	-809
Omklassificeringar	17 598	-11 097
Omräkningsdifferenser	8 189	-1 724
Utgående ackumulerade anskaffningsvärden	368 011	338 792
Ingående avskrivningar	-226 581	-200 026
Försäljningar/utrangeringar	2 602	574
Omklassificeringar	-1 179	0
Årets avskrivningar	-27 877	-28 498
Omräkningsdifferenser	-5 924	1 369
Utgående ackumulerade avskrivningar	-258 959	-226 581
Utgående restvärde enligt plan	109 052	112 211
<i>Leasade maskiner</i>		
Ingående anskaffningsvärden	14 966	6 538
Årets anskaffning	0	8 428
Utgående ackumulerade anskaffningsvärden	14 966	14 966
Ingående avskrivningar	-5 692	-3 317
Årets nedskrivningar	-2 852	-2 375
Utgående ackumulerade avskrivningar	-8 544	-5 692
Utgående redovisat värde	115 474	121 485

**Not 20 Inventarier, verktyg och installationer
Koncernen**

	2024-12-31	2023-12-31
<i>Köpta maskiner</i>		
Ingående anskaffningsvärden	149 781	143 386
Inköp	10 317	7 360
Försäljningar/utrangeringar	-2 054	-1 751
Omklassificeringar	-1 398	-701
Omräkningsdifferenser	4 447	1 487
Utgående ackumulerade anskaffningsvärden	161 093	149 781
Ingående avskrivningar	-120 188	-107 668
Försäljningar/utrangeringar	1 532	510
Omklassificeringar	0	790
Årets avskrivningar	-12 418	-11 545
Omräkningsdifferenser	-3 672	-2 275
Utgående ackumulerade avskrivningar	-134 746	-120 188
Utgående restvärde enligt plan	26 347	29 593
<i>Leasade maskiner</i>		
Ingående anskaffningsvärden	6 475	4 647
Årets anskaffning	3 409	3 578
Årets försäljning/utrangering	0	-1 750
Utgående ackumulerade uppskrivningar	9 884	6 475
Ingående avskrivningar	-3 272	-3 917
Årets försäljning/utrangering	0	1 750
Årets avskrivningar	-2 040	-1 105
Utgående ackumulerade nedskrivningar	-5 312	-3 272
Utgående redovisat värde	30 919	32 796

**Not 21 Pågående nyanläggningar och förskott avseende materiella anläggningar
Koncernen**

	2024-12-31	2023-12-31
Ingående anskaffningsvärden	8 915	0
Årets anskaffning	10 149	19 511
Omklassificeringar	-16 067	-10 596
Årets försäljning/utrangering	-106	0
Omräkningsdifferens	268	0
Utgående ackumulerade anskaffningsvärden	3 159	8 915

**Not 22 Uppskjuten skattefordran
Koncernen**

	2024-12-31	2023-12-31
Belopp vid årets ingång	17 659	7 931
Aktiverade underskottsavdrag	17 862	9 728
Internvinst i lager	-289	0
Valutakursdifferens	24	0
Övrigt	4 228	
Utgående värde	39 484	17 659

Moderbolaget

	2024-12-31	2023-12-31
Aktivering av tidigare års förluster	97	0
Utgående värde	97	0

**Not 23 Fordringar hos koncernföretag
Moderbolaget**

	2024-12-31	2023-12-31
Ingående anskaffningsvärden	85 103	25 392
Tillkommande fordringar	371 115	59 711
Avgående fordringar	-51 042	0
Utgående ackumulerade anskaffningsvärden	405 176	85 103
Utgående redovisat värde	405 176	85 103

**Not 24 Förutbetalda kostnader och upplupna intäkter
Koncernen**

	2024-12-31	2023-12-31
Förutbetalda hyreskostnader	1 068	1 100
Övriga förutbetalda kostnader	14 128	16 669
Upplupna intäkter avseende sålda varor och tjänster	699	32
Övriga upplupna intäkter	2 421	2 788
18 316	18 316	20 589

Not 25 Checkräkningskredit

Koncernen

	2024-12-31	2023-12-31
Beviljat belopp på checkräkningskredit uppgår till	271 000	142 433
Utnyttjad kredit uppgår till	0	-13 406
	271 000	129 027

Moderbolaget

	2024-12-31	2023-12-31
Beviljat belopp på checkräkningskredit uppgår till	250 000	0
Utnyttjad kredit uppgår till	-16 524	0
	233 476	0

I december 2024 ingick moderbolaget ett nytt finansieringsavtal varvid bland annat en så kallad "cash pool" upprättades.

Filialen i Danmark samt dotterföretagen i Sverige, UK, Tyskland och Litauen är samtliga anslutna till cash poolen.

Not 26 Aktiekapital

Moderbolaget

Aktiekapitalet består av 256 364 st A-aktier och 250 000 st B-aktier, med kvotvärde 0,1 kr.

**Not 27 Långfristiga skulder till kreditinstitut
Koncernen**

	2024-12-31	2023-12-31
Skulder till kreditinstitut		
Förfallotidpunkt mellan ett och fem år efter balansdagen	105 054	156 010
Förfallotidpunkt senare än fem år efter balansdagen	124 200	4 830
	229 254	160 840

Moderbolaget

	2024-12-31	2023-12-31
Skulder till kreditinstitut		
Förfallotidpunkt mellan ett och fem år efter balansdagen	97 802	0
Förfallotidpunkt senare än fem år efter balansdagen	124 200	0
	222 002	0

I december 2024 ingick moderbolaget ett treårigt finansieringsavtal med förlängningsoption om 1 + 1 år.

Som en avgående post från de långfristiga skulderna inkluderas lånutgifter som uppstod i samband med att avtalet tecknades. Dessa periodiseras under 3 år men har till sin helhet klassificerats såsom långfristiga.

**Not 28 Skulder till koncernföretag
Koncernen**

	2024-12-31	2023-12-31
Ingående anskaffningsvärden	9 440	18 000
Amortering	-9 440	-8 560
Utgående ackumulerade anskaffningsvärden	0	9 440

Moderbolaget

	2024-12-31	2023-12-31
Ingående anskaffningsvärden	29 913	19 438
Tillkommande skulder	12 923	19 035
Amortering	0	-8 560
Utgående ackumulerade anskaffningsvärden	42 836	29 913

**Not 32 Bokslutsdispositioner
Moderbolaget**

	2024	2023
Erhållna koncernbidrag	-14 399	-37 718
	-14 399	-37 718

**Not 33 Andelar i koncernföretag
Moderbolaget**

	2024-12-31	2023-12-31
Ingående anskaffningsvärde	19 476	19 946
Fusion av dotterbolag	0	-470
Förvärv av dotterbolag	25	0
	19 501	19 476

**Not 34 Specifikation andelar i koncernföretag
Moderbolaget**

Koncernföretag	Kapital- andel	Rösträtts- andel	Redovisat värde 2024-12-31	Redovisat värde 2023-12-31
ROL Ergo AB	100%	100%	15 919	15 919
ROL Production Sweden AB	100%	100%		
ROL Ergo GmbH	100%	100%		
ROL USA	100%	100%		
ROL Lithuania	100%	100%		
KIH Ltd	100%	100%		
Pinghu KH Metal Products Co., Ltd	100%	100%		
ROL Fredbergs AB	100%	100%	3 557	3 557
Fredbergs Inredningar AB	100%	100%		
ROL Italia	75%	75%		
ROL Fredbergs UK Ltd	100%	100%		
ROL 1 AB	100%	100%	25	
			19 501	19 476

	Org.nr	Säte
ROL Ergo AB	556101-6402	Jönköping
ROL Production Sweden AB	556550-7018	Jönköping
ROL Ergo GmbH		Tyskland
ROL USA		USA
ROL Lithuania		Litauen
KIH Ltd		Hong Kong
Pinghu KH Metal Products Co., Ltd		Kina
ROL Fredbergs AB	556048-1177	Jönköping
Fredbergs Inredningar AB	556421-4897	Mariestad
ROL Italia		Italien
ROL Fredbergs UK Ltd		England
ROL 1 AB	559510-1568	Jönköping

ROL Ergo AB, ROL Fredbergs AB och ROL 1 AB är dotterbolag till ROL AB.
Övriga bolag ingår i koncernen men är inte direktägda av ROL AB.

Not 35 Ställda säkerheter
Koncernen

	2024-12-31	2023-12-31
För egna avsättningar och skulder avseende skulder till kreditinstitut		
Företagsinteckningar	212 500	212 500
Aktier i dotterföretag	0	508 164
	212 500	720 664

Moderbolaget

	2024-12-31	2023-12-31
För egna avsättningar och skulder avseende skulder till kreditinstitut		
Företagsinteckningar	9 500	9 500
Aktier i dotterföretag	0	19 476
	9 500	28 976

Not 36 Eventualförpliktelser
Koncernen

	2024-12-31	2023-12-31
Garantiförpliktelse till Tullverket	183	118
Övriga eventualförpliktelser	0	9 200
	183	9 318

Moderbolaget

	2024-12-31	2023-12-31
Proprieborgen	0	4 200
Övriga eventualförpliktelser	0	9 200
	0	13 400

**Not 37 Disposition av vinst eller förlust
Moderbolaget**

2024-12-31

Förslag till vinstdisposition

Styrelsen föreslår att till förfogande stående vinstmedel:

överkursfond	7 365
balanserad vinst	41 345
årets vinst	77 455
	126 166
disponeras så att i ny räkning överföres	126 166
	126 166

**Not 38 Väsentliga händelser efter räkenskapsårets slut
Koncernen och moderbolaget**

Inga övriga väsentliga händelser av betydelse har inträffat efter räkenskapsårets utgång.

Underskriven den dag som framgår av min elektroniska underskrift

Per Samuelsson
Ordförande

Stefan Lager
Verkställande direktör

Johanna Fagrell Köhler

Sandra Hjelm

Henrik Jatko

Vår revisionsberättelse har lämnats den dag som framgår av vår elektroniska underskrift

Öhrlings PricewaterhouseCoopers AB

Frida Wengbrand
Auktoriserad revisor
Huvudansvarig

Eric Valfridsson
Auktoriserad revisor

sk=20250627;2025070122890

Signaturcertifikat

Dokumentnamn:

559000-7224 ROL Aktiebolag för 20240101-20241231 2025-04-28


Unikt dokument-id:

80b613ef-17f2-4199-b1a6-9884b6b41154

Dokumentets fingeravtryck:

f09422be19e6507f5bda9e9d2762392bda5f7c22f191ee5947ac04f8eb56f77baabe009d3f3aa800ae
aafa33c1db02fff10d6b9f4b1bf99408ef53b459a224bc

Undertecknare



Henrik Jatko

E-post: henrik.jatko@priveq.se
Enhet: Safari 18.4 on iPhone iOS 18.4.1 (smartphone)
IP nummer: 172.225.253.48

Signerad med BankID: Lars Henrik
Jatko (198206018932)

Betrodd tidsstämpel:
2025-04-28 16:33:05 UTC



Per Samuelsson

E-post: per.samuelsson@turec.se
Enhet: Safari 18.4 on iPhone iOS 18.4.1 (smartphone)
IP nummer: 188.218.225.248

Signerad med BankID: Per Johan Ture
Samuelsson (195709234099)

Betrodd tidsstämpel:
2025-04-29 08:21:51 UTC



Johanna Fagrell

E-post: johanna.fagrell@clayport.se
Enhet: Safari 18.3.1 on iPhone iOS 18.3.2 (smartphone)
IP nummer: 188.218.225.248

Signerad med BankID: Barbro Johanna
E Fagrell Köhler (196604073509)

Betrodd tidsstämpel:
2025-04-29 08:22:31 UTC



Sandra Hjelm


E-post: shjelm@gmail.com
Enhet: Safari 604.1 on iPhone iOS 18.3.2 (smartphone)
IP nummer: 188.218.225.248

Signerad med BankID: Liv Sandra
Christina Hjelm (197307176003)

Betrodd tidsstämpel:
2025-04-29 09:00:13 UTC



Undertecknare




Stefan Lager

E-post: stefan.lager@rolgroup.com
Enhet: Chrome 135.0.7049.83 on iPhone iOS 18.4.1
(smartphone)
IP nummer: 188.218.225.248

Signerad med BankID: STEFAN LAGER
(196205301952)

Betrodd tidsstämpel:
2025-04-29 09:35:00 UTC

Stefan Lager



Eric Valfridsson

E-post: eric.valfridsson@pwc.com
Enhet: Chrome 135.0.0.0 on Unknown Windows 10.0
(desktop)
IP nummer: 84.17.219.58

Signerad med BankID: Eric Simon
Valfridsson (198703162456)

Betrodd tidsstämpel:
2025-04-29 18:30:52 UTC

Eric Valfridsson



Frida Wengbrand

E-post: frida.wengbrand@pwc.com
Enhet: Chrome 135.0.0.0 on Unknown Windows 10.0
(desktop)
IP nummer: 84.17.219.58

Signerad med BankID: FRIDA
WENGBRAND (198007015640)

Betrodd tidsstämpel:
2025-04-29 19:54:46 UTC

Frida Wengbrand

Detta dokument slutfördes av alla parter:

2025-04-29 19:54:46 UTC



Detta dokumentet har signerats genom digitala signeringstjänsten GetAccept.
Certifikatet tillhandahåller alla signaturer och aktivitetsdata kopplat till detta dokument.

bank=20250627;2025070122892

Revisionsberättelse

Till bolagsstämman i ROL Aktiebolag, org.nr 559000-7224

Rapport om årsredovisningen och koncernredovisningen

Uttalanden

Vi har utfört en revision av årsredovisningen och koncernredovisningen för ROL Aktiebolag för år 2024.

Enligt vår uppfattning har årsredovisningen och koncernredovisningen upprättats i enlighet med årsredovisningslagen och ger en i alla väsentliga avseenden rättvisande bild av moderbolagets och koncernens finansiella ställning per den 31 december 2024 och av dessas finansiella resultat och koncernens kassaflöde för året enligt årsredovisningslagen. Förvaltningsberättelsen är förenlig med årsredovisningens och koncernredovisningens övriga delar.

Vi tillstyrker därför att bolagsstämman fastställer resultaträkningen och balansräkningen för moderbolaget och koncernen.

Grund för uttalanden

Vi har utfört revisionen enligt International Standards on Auditing (ISA) och god revisionssed i Sverige. Vårt ansvar enligt dessa standarder beskrivs närmare i avsnittet Revisorns ansvar. Vi är oberoende i förhållande till moderbolaget och koncernen enligt god revisorssed i Sverige och har i övrigt fullgjort vårt yrkesetiska ansvar enligt dessa krav.

Vi anser att de revisionsbevis vi har inhämtat är tillräckliga och ändamålsenliga som grund för våra uttalanden.

Styrelsens och verkställande direktörens ansvar

Det är styrelsen och verkställande direktören som har ansvaret för att årsredovisningen och koncernredovisningen upprättas och att de ger en rättvisande bild enligt årsredovisningslagen. Styrelsen och verkställande direktören ansvarar även för den interna kontroll som de bedömer är nödvändig för att upprätta en årsredovisning och koncernredovisning som inte innehåller några väsentliga felaktigheter, vare sig dessa beror på oegentligheter eller misstag.

Vid upprättandet av årsredovisningen och koncernredovisningen ansvarar styrelsen och verkställande direktören för bedömningen av bolagets och koncernens förmåga att fortsätta verksamheten. De upplyser, när så är tillämpligt, om förhållanden som kan påverka förmågan att fortsätta verksamheten och att använda antagandet om fortsatt drift. Antagandet om fortsatt drift tillämpas dock inte om styrelsen och verkställande direktören avser att likvidera bolaget, upphöra med verksamheten eller inte har något realistiskt alternativ till att göra något av detta.

Revisorns ansvar

Våra mål är att uppnå en rimlig grad av säkerhet om huruvida årsredovisningen och koncernredovisningen som helhet inte innehåller några väsentliga felaktigheter, vare sig dessa beror på oegentligheter eller misstag, och att lämna en revisionsberättelse som innehåller våra uttalanden. Rimlig säkerhet är en hög grad av säkerhet, men är ingen garanti för att en revision som utförs enligt ISA och god revisionssed i Sverige alltid kommer att upptäcka en väsentlig felaktighet om en sådan finns. Felaktigheter kan uppstå på grund av oegentligheter eller misstag och anses vara väsentliga om de enskilt eller tillsammans rimligen kan förväntas påverka de ekonomiska beslut som användare fattar med grund i årsredovisningen och koncernredovisningen.

En ytterligare beskrivning av vårt ansvar för revisionen av årsredovisningen och koncernredovisningen finns på Revisorsinspektionens webbplats: www.revisorsinspektionen.se/revisornsansvar. Denna beskrivning är en del av revisionsberättelsen.

Rapport om andra krav enligt lagar och andra författningar

Uttalanden

Utöver vår revision av årsredovisningen och koncernredovisningen har vi även utfört en revision av styrelsens och verkställande direktörens förvaltning för ROL Aktiebolag för år 2024 samt av förslaget till dispositioner beträffande bolagets vinst eller förlust.

Vi tillstyrker att bolagsstämman disponerar vinsten enligt förslaget i förvaltningsberättelsen och beviljar styrelsens ledamöter och verkställande direktören ansvarsfrihet för räkenskapsåret.

Grund för uttalanden

Vi har utfört revisionen enligt god revisionssed i Sverige. Vårt ansvar enligt denna beskrivs närmare i avsnittet Revisorns ansvar. Vi är oberoende i förhållande till moderbolaget och koncernen enligt god revisorssed i Sverige och har i övrigt fullgjort vårt yrkesetiska ansvar enligt dessa krav.

Vi anser att de revisionsbevis vi har inhämtat är tillräckliga och ändamålsenliga som grund för våra uttalanden.

Styrelsens och verkställande direktörens ansvar

Det är styrelsen som har ansvaret för förslaget till dispositioner beträffande bolagets vinst eller förlust. Vid förslag till utdelning innefattar detta bland annat en bedömning av om utdelningen är försvarlig med hänsyn till de krav som bolagets och koncernens verksamhetsart, omfattning och risker ställer på storleken av moderbolagets och koncernens egna kapital, konsolideringsbehov, likviditet och ställning i övrigt.

Styrelsen ansvarar för bolagets organisation och förvaltningen av bolagets angelägenheter. Detta innefattar bland annat att fortlöpande bedöma bolagets och koncernens ekonomiska situation, och att tillse att bolagets organisation är utformad så att bokföringen, medelsförvaltningen och bolagets ekonomiska angelägenheter i övrigt kontrolleras på ett betryggande sätt. Den verkställande direktören ska sköta den löpande förvaltningen enligt styrelsens riktlinjer och anvisningar och bland annat vidta de åtgärder som är nödvändiga för att bolagets bokföring ska fullgöras i överensstämmelse med lag och för att medelsförvaltningen ska skötas på ett betryggande sätt.

Revisorns ansvar

Vårt mål beträffande revisionen av förvaltningen, och därmed vårt uttalande om ansvarsfrihet, är att inhämta revisionsbevis för att med en rimlig grad av säkerhet kunna bedöma om någon styrelseledamot eller verkställande direktören i något väsentligt avseende:

- företagit någon åtgärd eller gjort sig skyldig till någon försummelse som kan föranleda ersättningsskyldighet mot bolaget, eller
- på något annat sätt handlat i strid med aktiebolagslagen, årsredovisningslagen eller bolagsordningen.

Vårt mål beträffande revisionen av förslaget till dispositioner av bolagets vinst eller förlust, och därmed vårt uttalande om detta, är att med rimlig grad av säkerhet bedöma om förslaget är förenligt med aktiebolagslagen.

Rimlig säkerhet är en hög grad av säkerhet, men ingen garanti för att en revision som utförs enligt god revisionssed i Sverige alltid kommer att upptäcka åtgärder eller försummelser som kan föranleda ersättningsskyldighet mot bolaget, eller att ett förslag till dispositioner av bolagets vinst eller förlust inte är förenligt med aktiebolagslagen.

En ytterligare beskrivning av vårt ansvar för revisionen av förvaltningen finns på Revisorsinspektionens webbplats: www.revisorsinspektionen.se/revisornsansvar. Denna beskrivning är en del av revisionsberättelsen.

Jönköping den dag som framgår av vår elektroniska signatur

Öhrlings PricewaterhouseCoopers AB

Frida Wengbrand
Auktoriserad revisor
Huvudansvarig revisor

Eric Valfridsson
Auktoriserad revisor

Deltagare

ÖHRLINGS PRICEWATERHOUSECOOPERS AB 556029-6740 Sverige

Signerat med Svenskt BankID

2025-04-29 19:52:01 UTC

Undertecknare

Datum

Namn returnerat från Svenskt BankID: FRIDA WENGBRAND

Frida Wengbrand

Auktoriserad revisor

Leveranskanal: E-post

Signerat med Svenskt BankID

2025-04-29 18:29:57 UTC

Undertecknare

Datum

Namn returnerat från Svenskt BankID: Eric Simon Valfridsson

Eric Valfridsson

Auktoriserad revisor

Leveranskanal: E-post

nk=20250627;2025070122895