


2024061227603

Årsredovisning för år 2023



Org.nr 556234-0421

- www.haradskog.se -

Ordinarie bolagstämma 21 maj 2024

Fastställelseintyg

Undertecknad VD i Häradskog i Örebro AB (556234-0421) intygar härmed att resultaträkningen och balansräkningen i årsredovisningen fastställts på årsstämma den 21/5 -2024.

Årsstämman beslöt att godkänna styrelsens förslag till resultatdisposition.

Jag intygar också att innehållet i årsredovisningen och revisionsberättelsen stämmer överens med originalet.


Örebro 3/6 -2024

Martin Strandberg VD HäradSkog i Örebro AB

Året 2023

2023 blev ett år när vi upplevde en fantastisk konjunktur i skogen samtidigt som övriga samhället upplevde en inbromsning i ekonomin. Ute i skogen minskade angreppen av granbarkborre kraftigt.

Många saker i vårt samhälle har varit fortsatt starkt påverkat av kriget mellan Ryssland och Ukraina under året. Kriget, och framför allt effekterna av ett mer isolerat Ryssland, har gjort att priset på energi steg och vi fick ett ordentligt avtryck i inflationen i Sverige och övriga Europa. Inflationen har under en tid varit upp emot 10 %. För att hantera inflationen och få ner den har Riksbanken i snabb takt höjt styrräntan för att bromsa ekonomin.



Skördare från en av Häradskogs förvaltningar.

Foto: Ensio Leinonen

Som en effekt av räntehöjningar har Sveriges ekonomi börjat bromsa in, även om ekonomin visat en ganska stor motståndskraft till räntehöjningarna. En bransch som märkte av räntehöjningarna fort är byggindustrin. Både småhusförsäljning och start av större byggprojekt har varit väldigt låg under 2023. Det förväntas fortsätta på en låg aktivitet under de närmaste åren.

För sågverken har den inbromsande byggkonjunkturen inneburit att deras marknad har varit fortsatt svag under 2023. Deras största marknad, Europa, har haft samma utveckling för byggkonjunkturen som i Sverige. Även massa- och pappersindustrin märkte av det försämrade konjunkturläget. Det har funnits stora lager som byggdes upp 2022 i samband med att brist på papper hotade. Det tillsammans med en lägre efterfrågan, när hushållens köpkraft minskat, har försämrat marknaden. I slutet av året började en försiktig återhämtning på marknadssidan. Kina ökade sina inköp av massa och papper och de stora lagren var avvecklade. Återhämtningen väntas gå sakta på grund av den minskade köpkraft som inflationen inneburit.



Virke från en av Häradskogs avverkningar.

Foto: Ensio Leinonen

Vår svenska valuta har varit fortsatt svag under 2023. En liten valuta försvagas ofta när konjunkturen försämras, vilket vi började se redan under 2022. Den svaga kronan har bidragit till en förstärkt konkurrenskraft för svensk skogsindustri.

Trots det försvagade konjunkturläget för svensk skogsindustri har våra priser på det virke vi sålt varit rekordhög under året. Förklaringen till detta finns i den brist på virke som det råder i Sverige och hela Östersjömarknaden. Bristsituationen började när gränsen mellan Ryssland och Europa stängdes efter krigsutbrottet mellan Ryssland och Ukraina. Samtidigt driver behovet av förnyelsebar energi på bristen av virke ytterligare. Efterfrågan av virke från värmeverk i vår geografi har varit rekordhög under året.

Skogspolitik

Mycket av politiken som berör oss skogsägare kommer från, och kommer fortsätta komma från, EU. Det är framför allt ett ambitiöst klimatarbete genom EU:s Green deal som kommer påverka oss på många sätt. En del i detta arbete, har vår regering under året förhandlat fram ny ambitionsnivå som heter "Fit-for-55" inom EU. Till stor del handlar det om att höja ambitionsnivån på klimatarbetet inom EU till 2030.

För oss skogsägare kommer flera direktiv att beröra oss. Framför allt är det "Direktiv för markanvändning" som kommer påverka oss. Det såg länge ut som att det kommer att sättas en låg gräns på hur mycket skog vi får avverka i Sverige. Det hade påverkat oss väldigt negativt om det blivit verklighet. Nu blev inte resultatet dåligt, tack vare en stark förhandling av Sveriges regering. Vi kommer även beröras genom många andra förändringar, t.ex. genom nytt RED direktiv.

Under året har frågan om tolkning av Artskyddsförordningen fortsatt skapa svåra situationer för oss som skogsägare. En osäkerhet finns i att alla kan rapportera en hotad art. Som skogsägare behöver vi ta ansvar för att utreda hur vi ska hantera den här arten. Det här skapar utrymme för missbruk av möjligheten att bidra till bra och effektiv naturvård. Dessutom är det orimligt att vi som skogsägare ska behöva stämma staten för att ha möjlighet till ersättning.

Granbarkborre

Skadorna orsakade av granbarkborre minskade kraftigt under sommaren 2023. En väldigt blöt och kall avslutning på sommaren gjorde att vi inte fick en andra svärmning. Det gjorde att skadorna sjönk ordentligt. Vi har nu sett ett tydligt trendbrott från de största skadorna som vi hade 2021. Vår bedömning är att skadorna fortsätter ner, men att vi fortsatt behöver hantera skadad skog även under 2024.

Lokal virkesmarknad

Bristen på virke i Sverige och även lokalt har gjort virkesmarknaden väldigt het i vår geografi. Det har gjort att priset har stigit hela året, trots en utmanande konjunktur för industrin. Priserna har framför allt stigit på timmer och avverkningsrätter. Sågverken har till stor del varit ett draglok för att stimulera ett högre virkesutbud, men även massavedspriset har stigit under året.

Vi har under många år haft betydligt lägre pris på virke i Mellansverige jämfört med södra Sverige. Uttrycket "prisdiket" har skapat en irritation bland skogsägare under flera år. Under sista året har våra priser jämfört med södra Sverige jämnat ut sig på flera sortiment.

Förvaltningsberättelse

Styrelsen och verkställande direktören för HäradsKog i Örebro AB får härmed avlämna årsredovisning för 2023, bolagets 40:e verksamhetsår.

Bolagets säte: Örebro

Redovisningsvaluta: Svenska kronor (SEK)

Allmän information om HäradsKog

HäradsKog är ett företag som ägs av 16 Häradsallmänningar i Mellansverige. Vårt uppdrag är att förvalta dessa häradsallmänningar ihop med andra externa förvaltningar på ett rationellt sätt. Samarbetet mellan dessa Häradsallmänningar har vuxit fram med åren. En bärande hörnsten i HäradsKogs förvaltningsupplägg är en ambitiös skogsskötsel, där vi gör åtgärder i rätt tid. Vi har även ett transparent affärskoncept till våra uppdragsgivare och vi är en helt fristående aktör till skogsindustrin. Vårt sätt att arbeta är uppskattat och ett av flera skäl till att HäradsKog har en framskjutande roll i vår geografi.



Pågående gallring hos en av HäradsKogs förvaltningar.

Foto: Ensio Leinonen

Styrelsen har fastställt ett antal strategiska mål som alla ska driva företaget mot den vision som vi fastställde under 2022. Vår vision är "Vi skapar välskötta skogar som ger konkurrenskraftig avkastning för nuvarande och kommande generationer". Sedan 2022 leds styrelsens arbete av Peter Reuterström från Eskilstuna. En viktig del i vårt strategiska arbete är att vi ska fortsatt vara oberoende på virkesmarknaden, nyfikna på framtidens skogsbruk och växa med likasinnade skogsägare.


J

AR

Häradskogs verksamhet 2023

Häradskogs verksamhet har påverkats av den starka virkesmarknaden. Många av våra förvaltningar har passat på att avverka mer när priset varit bra.

Vi har under året märkt på ett tydligt sätt att skadorna av granbarkborre minskat betydligt. Vi hade vi en kall och blöt avslutning på sommaren. Det är tack vare att vi haft bra väder som skadorna minskat. Vi har under året klarat oss från andra skador på våra förvaltningars skogar. Vi genomförde en betesinventering på alla häradsallmänningar under sommaren 2023. Vi ser även att betesskadorna har minskat på våra allmänningar. Två av våra förvaltningar hade skogsbränder under året. Den varma och torra försommaren gjorde att vi hade en hög brandrisk i slutet av maj.



Område som brunnit på Edsbergs häradsallmänning.

Foto: Ensio Leinonen

Under året har volymerna från våra egna avverkningar sjunkit till 246.600 m³sk. Året innan var leveransen 314.000 m³sk. En förklaring finns i att vi under året haft mindre skador av granbarkborre och tack vare det kunnat börja gallra i en högre omfattning. Vår försäljning av avverkningsrätter uppgick till 178.000 m³sk under året. Året innan sålde vi 126.000 m³sk. Anledningen till den stora försäljningen var den starka efterfrågan under året. Totalt uppgick den totala försäljningen till ca 425.000 m³sk, att jämföra med fjolåret då total försäljningen uppgick till 440.000 m³sk. Trots en lägre volym och mer gallring steg vår omsättningen med ca 30 miljoner kr.

Vi har fortsatt jobbat med en hög ambition i skötseln av våra kunders skogar. Vi har planterat rekordstora arealer på grund av de stora barkborrehuggningarna under tidigare år. Den långa torkperioden från början av maj till mitten av juni skapade en oro att plantor skulle torka. Nu verkar det ha gått bättre än befarat.

J

AK

2024061227609

Vi har haft svårt att få de arealer vi ville ha röjt utförda under året. Den svaga svenska valutan har skapat problem för våra entreprenörer i att få hit personal. Vår bedömning är också att fler skogsägare väljer att investera i röjning, efter stora inkomster från skogen under några år. Så konkurrensen om röjningspersonal har ökat.

Förväntad framtida utveckling samt väsentliga risker och osäkerhetsfaktorer

Den närmsta framtiden ska vi ha en fortsatt tillväxt i våra förvaltningsuppdrag i linje med vår affärsplan. Däremot tror vi inte att tillväxten i omsättning kommer hålla i sig i nästa år. Flera av våra förvaltningar behöver, trots rekordpriser, minska på slutavverkningar kommande år. Det är regler i skogsvårdslagen som begränsar våra förvaltningar i hur mycket de får avverka nästa år.

På 2-3 års sikt finns en risk att vi möts av den lågkonjunktur som övriga samhälle drabbats av. Konkurrens om råvaran i vår geografi gör att priset på virke förväntas ligga på en hög nivå, trots att våra kunder förmodligen tappar i försäljningspris. En utdragen lågkonjunktur kan på sikt innebära en kreditrisk för Häradskog, om våra kunder får ett negativt kassaflöde under en längre tid.

✕

| Flerårsöversikt (Tkr) | 2023 | 2022 | 2021 | 2020 | 2019 |
|-----------------------------------|---------|---------|---------|---------|---------|
| Nettoomsättning | 304 935 | 275 266 | 213 820 | 212 057 | 198 968 |
| Resultat efter finansiella poster | 308 | -35 | -308 | 408 | 527 |
| Balansomslutning | 36 468 | 44 388 | 54 490 | 43 799 | 35 228 |
| Soliditet (%) | 15 | 12 | 10 | 12 | 13 |
| Kassalikviditet (%) | 133 | 125 | 120 | 123 | 115 |
| Investeringar | 570 | 426 | 18 | 413 | 517 |
| Antal anställda | 11 | 12 | 12 | 12 | 12 |

Förändringar i eget kapital

| | Aktie- kapital | Reserv- fond | Balanserat resultat | Årets resultat | Totalt |
|---|-------------------|-----------------|------------------------|-------------------|-----------|
| Belopp vid årets ingång | 5 000 000 | 20 000 | 356 987 | -38 890 | 5 338 097 |
| Disposition enligt beslut av årsstämman: | | | | | |
| Balanseras i ny räkning | | | -38 890 | 38 890 | 0 |
| Årets resultat | | | | 41 832 | 41 832 |
| Belopp vid årets utgång | 5 000 000 | 20 000 | 318 097 | 41 832 | 5 379 929 |

Förslag till vinstdisposition

Styrelsen föreslår att till förfogande stående vinstmedel (kronor):

| | |
|------------------|----------------|
| balanserad vinst | 318 097 |
| årets vinst | 41 832 |
| | 359 929 |

| | |
|------------------------|----------------|
| disponeras så att | |
| i ny räkning överföres | 359 929 |
| | 359 929 |

Företagets resultat och ställning i övrigt framgår av efterföljande resultat- och balansräkning samt kassaflödesanalys med noter.

| Resultaträkning | Not | 2023-01-01 -2023-12-31 | 2022-01-01 -2022-12-31 |
|---|------------|-----------------------------------|-----------------------------------|
| Rörelsens intäkter | | | |
| Nettoomsättning | 2 | 304 935 042 | 275 266 151 |
| Övriga rörelseintäkter | 3 | 183 485 | 218 242 |
| | | 305 118 527 | 275 484 393 |
| Rörelsens kostnader | | | |
| Råvaror och förnödenheter | | -282 283 051 | -254 906 889 |
| Övriga externa kostnader | 4, 5 | -12 875 537 | -10 394 408 |
| Personalkostnader | 6 | -9 965 723 | -10 012 883 |
| Avskrivningar och nedskrivningar av materiella och immateriella anläggningstillgångar | | -244 126 | -259 670 |
| | | -305 368 437 | -275 573 850 |
| Rörelseresultat | | -249 910 | -89 457 |
| Resultat från finansiella poster | | | |
| Övriga ränteintäkter och liknande resultatposter | | 558 291 | 54 919 |
| Räntekostnader och liknande resultatposter | | -248 | -68 |
| | | 558 043 | 54 851 |
| Resultat efter finansiella poster | | 308 133 | -34 606 |
| Bokslutsdispositioner | 7 | -230 000 | 18 019 |
| Resultat före skatt | | 78 133 | -16 587 |
| Skatt på årets resultat | 8 | -36 301 | -22 303 |
| Årets resultat | | 41 832 | -38 890 |

J

RL

| Balansräkning | Not | 2023-12-31 | 2022-12-31 |
|--|------------|-------------------|-------------------|
| TILLGÅNGAR | | | |
| Anläggningstillgångar | | | |
| <i>Materiella anläggningstillgångar</i> | | | |
| Maskiner och andra tekniska anläggningar | 9 | 826 030 | 576 976 |
| Inventarier, verktyg och installationer | 10 | 86 456 | 128 151 |
| | | 912 486 | 705 127 |
| <i>Finansiella anläggningstillgångar</i> | | | |
| Uppskjuten skattefordran | 11 | 51 500 | 20 600 |
| | | 51 500 | 20 600 |
| Summa anläggningstillgångar | | 963 986 | 725 727 |
| Omsättningstillgångar | | | |
| <i>Varulager m m</i> | | | |
| Råvaror och förnödenheter | | 92 771 | 10 859 |
| | | 92 771 | 10 859 |
| <i>Kortfristiga fordringar</i> | | | |
| Kundfordringar | | 29 072 896 | 22 975 969 |
| Övriga fordringar | | 297 065 | 773 716 |
| Förutbetalda kostnader och upplupna intäkter | 12 | 258 661 | 264 308 |
| | | 29 628 622 | 24 013 993 |
| <i>Kassa och bank</i> | | 5 783 077 | 19 637 511 |
| Summa omsättningstillgångar | | 35 504 470 | 43 662 363 |
| SUMMA TILLGÅNGAR | | 36 468 456 | 44 388 090 |

+

RE

2024061227612

HäradSkog i Örebro AB
Org.nr 556234-0421

7 (15)

2024061227613

| Balansräkning | Not | 2023-12-31 | 2022-12-31 |
|--|------------|-------------------|-------------------|
| EGET KAPITAL OCH SKULDER | | | |
| Eget kapital | 13, 14 | | |
| <i>Bundet eget kapital</i> | | | |
| Aktiekapital | | 5 000 000 | 5 000 000 |
| Reservfond | | 20 000 | 20 000 |
| | | 5 020 000 | 5 020 000 |
| <i>Fritt eget kapital</i> | | | |
| Balanserad vinst eller förlust | | 318 097 | 356 987 |
| Årets resultat | | 41 832 | -38 890 |
| | | 359 929 | 318 097 |
| Summa eget kapital | | 5 379 929 | 5 338 097 |
| Obeskattade reserver | 15 | 230 000 | 0 |
| Avsättningar | 16 | | |
| Övriga avsättningar | | 250 000 | 100 000 |
| Summa avsättningar | | 250 000 | 100 000 |
| Långfristiga skulder | 17 | | |
| Skulder till koncernföretag | | 4 000 000 | 4 000 000 |
| Summa långfristiga skulder | | 4 000 000 | 4 000 000 |
| Kortfristiga skulder | | | |
| Leverantörsskulder | | 18 162 616 | 20 732 407 |
| Övriga skulder | | 6 870 652 | 12 445 761 |
| Upplupna kostnader och förutbetalda intäkter | 18 | 1 575 259 | 1 771 825 |
| Summa kortfristiga skulder | | 26 608 527 | 34 949 993 |
| SUMMA EGET KAPITAL OCH SKULDER | | 36 468 456 | 44 388 090 |

J

R

2024061227614

Kassaflödesanalys

| Belopp i tkr | 2023-01-01- 2023-12-31 | 2022-01-01- 2022-12-31 |
|---|---------------------------|---------------------------|
| Den löpande verksamheten | | |
| Rörelseresultat efter finansiella poster | 308 133 | -34 606 |
| Justeringar för poster som inte ingår i kassaflödet | | |
| Avskrivningar | 244 126 | 259 670 |
| Övriga ej likviditetspåverkande poster | -38 697 | -101 000 |
| | <u>513 562</u> | <u>124 064</u> |
| Erlagd (-)/återbetald inkomstskatt | <u>-42 903</u> | <u>-14 576</u> |
| Kassaflöde från den löpande verksamheten före förändringar av rörelsekapital | 470 659 | 109 488 |
| Förändring av rörelsekapital | | |
| Minskning/ökning (-) av varulager | -81 912 | 0 |
| Minskning/ökning (-) av kundfordringar | -6 096 927 | -740 557 |
| Minskning/ökning (-) av fordringar | 457 999 | -633 778 |
| Minskning (-)/ökning av leverantörskulder | -2 569 791 | 933 518 |
| Minskning (-)/ökning av kortfristiga skulder | -5 771 674 | -11 078 948 |
| Kassaflöde från den löpande verksamheten | -13 591 646 | -11 410 277 |
| Investeringsverksamheten | | |
| Förvärv av materiella anläggningstillgångar | | |
| Förvärv av immateriella anläggningstillgångar | -570 000 | -425 581 |
| Försäljning av materiella anläggningstillgångar | 307 212 | 201 000 |
| Kassaflöde från investeringsverksamheten | -262 788 | -224 581 |
| Förändring av likvida medel | -13 854 434 | -11 634 858 |
| Likvida medel vid årets början | 19 637 511 | 31 272 369 |
| Likvida medel vid årets slut | 5 783 077 | 19 637 511 |

Noter

Not 1 Redovisnings- och värderingsprinciper

Allmänna upplysningar

Årsredovisningen är upprättad i enlighet med årsredovisningslagen och BFNAR 2012:1 Årsredovisning och koncernredovisning (K3).

Redovisningsprinciperna är oförändrade jämfört med föregående år.

Intäktsredovisning

Intäkter har tagits upp till verkligt värde av vad som erhållits eller kommer att erhållas och redovisas i den omfattning det är sannolikt att de ekonomiska fördelarna kommer att tillgodogöras bolaget och intäkterna kan beräknas på ett tillförlitligt sätt.

Anläggningstillgångar

Avskrivning sker linjärt över den förväntade nyttjandeperioden med hänsyn till väsentligt restvärde. Följande avskrivningsprocent tillämpas:

| | |
|--|------|
| Maskiner och andra tekniska anläggningar | 5 år |
| Inventarier, verktyg och installationer | 5 år |

Varulager

Varulagret har värderats till det lägsta av dess anskaffningsvärde och dess nettoförsäljningsvärde på balansdagen. Med nettoförsäljningsvärde avses varornas beräknade försäljningspris minskat med försäljningskostnader. Den valda värderingsmetoden innebär att inkurans i varulagret har beaktats.

Nyckeltalsdefinitioner

Nettoomsättning

Rörelsens huvudintäkter, fakturerade kostnader, sidointäkter samt intäktskorrigeringar.

Resultat efter finansiella poster

Resultat efter finansiella intäkter och kostnader men före bokslutsdispositioner och skatter.

Balansomslutning

Företagets samlade tillgångar.

Soliditet (%)

Justerat eget kapital (eget kapital och obeskattade reserver med avdrag för uppskjuten skatt) i procent av balansomslutning.

Kassalikviditet (%)

Omsättningsstillgångar exklusive lager och pågående arbeten i procent av kortfristiga skulder.

Antal anställda

Medelantal anställda under räkenskapsåret.

X

RR

Not 2 Nettoomsättningens fördelning

| | 2023 | 2022 |
|--|--------------------|--------------------|
| Nettoomsättningen per rörelsegren | | |
| Virke och transporter | 225 803 151 | 200 074 675 |
| Övriga intäkter inkl. förvaltningsintäkter | 79 131 891 | 75 191 476 |
| | 304 935 042 | 275 266 151 |

Not 3 Övriga rörelseintäkter

| | 2023 | 2022 |
|------------------------|----------------|----------------|
| Övriga rörelseintäkter | | |
| Bidrag | 0 | 17 242 |
| Realisationsvinster | 183 485 | 201 000 |
| | 183 485 | 218 242 |

Not 4 Leasingavtal

Årets leasingkostnader avseende leasingavtal, uppgår till 422 727 kronor.

Framtida leasingavgifter, för icke uppsägningsbara leasingavtal, förfaller till betalning enligt följande:

| | 2023 | 2022 |
|----------------------------------|----------------|----------------|
| Inom ett år | 419 276 | 406 320 |
| Senare än ett år men inom fem år | 267 150 | 281 270 |
| | 686 426 | 687 590 |

Not 5 Arvode till revisorer

Med revisionsuppdrag avses granskning av årsredovisningen och bokföringen samt styrelsens förvaltning, övriga arbetsuppgifter som det ankommer på bolagets revisor att utföra samt rådgivning eller annat biträde som föranleds av iakttagelser vid sådan granskning eller genomförandet av sådana övriga arbetsuppgifter.

| | 2023 | 2022 |
|------------------|---------------|---------------|
| EY | | |
| Revisionsuppdrag | 40 000 | 30 000 |
| | 40 000 | 30 000 |

Handwritten signature

Not 6 Anställda och personalkostnader

| | 2023 | 2022 |
|--|------------------|------------------|
| Medelantalet anställda | | |
| Kvinnor | 4 | 4 |
| Män | 7 | 8 |
| | 11 | 12 |
| Löner och andra ersättningar | | |
| Styrelse och verkställande direktör | 1 264 893 | 1 261 878 |
| Övriga anställda | 5 669 320 | 5 674 444 |
| | 6 934 213 | 6 936 322 |
| Sociala kostnader | | |
| Pensionskostnader för styrelse och verkställande direktör | 211 892 | 204 380 |
| Pensionskostnader för övriga anställda | 415 264 | 534 740 |
| Övriga sociala avgifter enligt lag och avtal | 2 155 027 | 2 087 638 |
| | 2 782 183 | 2 826 758 |
| Totala löner, ersättningar, sociala kostnader och pensionskostnader | 9 716 396 | 9 763 080 |
| Könsfördelning bland ledande befattningshavare | | |
| Andel kvinnor i styrelsen | 17 % | 17 % |
| Andel män i styrelsen | 83 % | 83 % |

Antal styrelseledamöter var på balansdagen 6st inkl VD

Not 7 Bokslutsdispositioner

| | 2023 | 2022 |
|---------------------------------|-----------------|---------------|
| Förändring av överavskrivningar | -230 000 | 18 019 |
| | -230 000 | 18 019 |

Handwritten mark

Not 8 Skatt på årets resultat

| | 2023 | 2022 |
|--|----------------|----------------|
| Skatt på årets resultat | | |
| Aktuell skatt | -67 201 | -42 903 |
| Förändring av uppskjuten skatt avseende temporära skillnader | 30 900 | 20 600 |
| Totalt redovisad skatt | -36 301 | -22 303 |

Avstämning av effektiv skatt

| | 2023 | | 2022 | |
|----------------------------------|--------------|----------------|----------------|----------------|
| | Procent | Belopp | Procent | Belopp |
| Redovisat resultat före skatt | | 78 134 | | -16 587 |
| Skatt enligt gällande skattesats | 20,60 | -16 096 | 20,60 | 3 417 |
| Ej avdragsgilla kostnader | 27,86 | -21 769 | -155,27 | -25 754 |
| Ej skattepliktiga intäkter | -2,00 | 1 562 | 0,19 | 32 |
| Redovisad effektiv skatt | 46,46 | -36 303 | -134,47 | -22 305 |

Not 9 Maskiner och andra tekniska anläggningar

| | 2023-12-31 | 2022-12-31 |
|---|-------------------|-------------------|
| Ingående anskaffningsvärden | 2 129 313 | 2 260 633 |
| Inköp | 570 000 | 310 000 |
| Försäljningar/utrangeringar | -720 451 | -441 320 |
| Utgående ackumulerade anskaffningsvärden | 1 978 862 | 2 129 313 |
| Ingående avskrivningar | -1 552 336 | -1 781 080 |
| Försäljningar/utrangeringar | 601 936 | 441 320 |
| Årets avskrivningar | -202 431 | -212 576 |
| Utgående ackumulerade avskrivningar | -1 152 831 | -1 552 336 |
| Utgående redovisat värde | 826 031 | 576 977 |

Not 10 Inventarier, verktyg och installationer

| | 2023-12-31 | 2022-12-31 |
|---|-----------------|-----------------|
| Ingående anskaffningsvärden | 268 414 | 152 833 |
| Inköp | 0 | 115 581 |
| Utgående ackumulerade anskaffningsvärden | 268 414 | 268 414 |
| Ingående avskrivningar | -140 264 | -93 170 |
| Årets avskrivningar | -41 695 | -47 094 |
| Utgående ackumulerade avskrivningar | -181 959 | -140 264 |
| Utgående redovisat värde | 86 455 | 128 150 |

AR

Not 11 Finansiella anläggningstillgångar

| | 2023-12-31 | 2022-12-31 |
|--|---------------|---------------|
| Uppskjuten skattefordran | 51 500 | 20 600 |
| Utgående ackumulerade anskaffningsvärden | 51 500 | 20 600 |
| Utgående redovisat värde | 51 500 | 20 600 |

Not 12 Förutbetalda kostnader och upplupna intäkter

| | 2023-12-31 | 2022-12-31 |
|---------------|----------------|----------------|
| Leasing bilar | 35 590 | 34 490 |
| Hyra | 86 528 | 82 540 |
| Försäkring | 32 093 | 74 188 |
| Övrigt | 104 450 | 73 089 |
| | 258 661 | 264 307 |

Not 13 Eget kapital

Aktiekapitalet består av 50 000st aktier med ett kvotvärde på 100kr per aktie

Not 14 Disposition av vinst eller förlust

| | 2023-12-31 |
|--|----------------|
| Förslag till vinstdisposition | |
| Styrelsen föreslår att till förfogande stående vinstmedel: | |
| balanserad vinst | 318 097 |
| årets vinst | 41 832 |
| | 359 929 |
| disponeras så att | |
| i ny räkning överföres | 359 929 |
| | 359 929 |

Not 15 Obeskattade reserver

| | 2023-12-31 | 2022-12-31 |
|--------------------------------|----------------|------------|
| Akkumulerade överavskrivningar | 230 000 | 0 |
| | 230 000 | 0 |



Not 16 Avsättningar

| | 2023-12-31 | 2022-12-31 |
|----------------------------|----------------|----------------|
| Övriga avsättningar | | |
| Belopp vid årets ingång | 100 000 | 0 |
| Årets avsättningar | 150 000 | 100 000 |
| | 250 000 | 100 000 |

Not 17 Långfristiga skulder

Skuldposten avser inlånat rörelsekapital från ägarna och avses inte amorteras.

Not 18 Upplupna kostnader och förutbetalda intäkter

| | 2023-12-31 | 2022-12-31 |
|-------------------------------------|------------------|------------------|
| Upplupna löner | 67 364 | 64 095 |
| Upplupna semesterlöner | 1 081 662 | 1 284 698 |
| Beräknade upplupna sociala avgifter | 352 907 | 363 441 |
| Upplupna FORA-avgifter | 470 | -11 284 |
| Övriga upplupna kostnader | 31 324 | 40 696 |
| Arbetstidskonto | 41 534 | 30 179 |
| | 1 575 261 | 1 771 825 |


Not 19 Ställda panter och eventalförpliktelser

| | 2023-12-31 | 2022-12-31 |
|----------------------|------------|------------|
| Eventalförpliktelser | 0 | 0 |
| Ställda panter | 0 | 0 |
| | 0 | 0 |


Not 20 Väsentliga händelser efter räkenskapsårets slut
Inga väsentliga händelser har inträffat efter räkenskapsårets slut.

Resultat- och balansräkningen kommer att föreläggas på årsstämma för fastställelse.

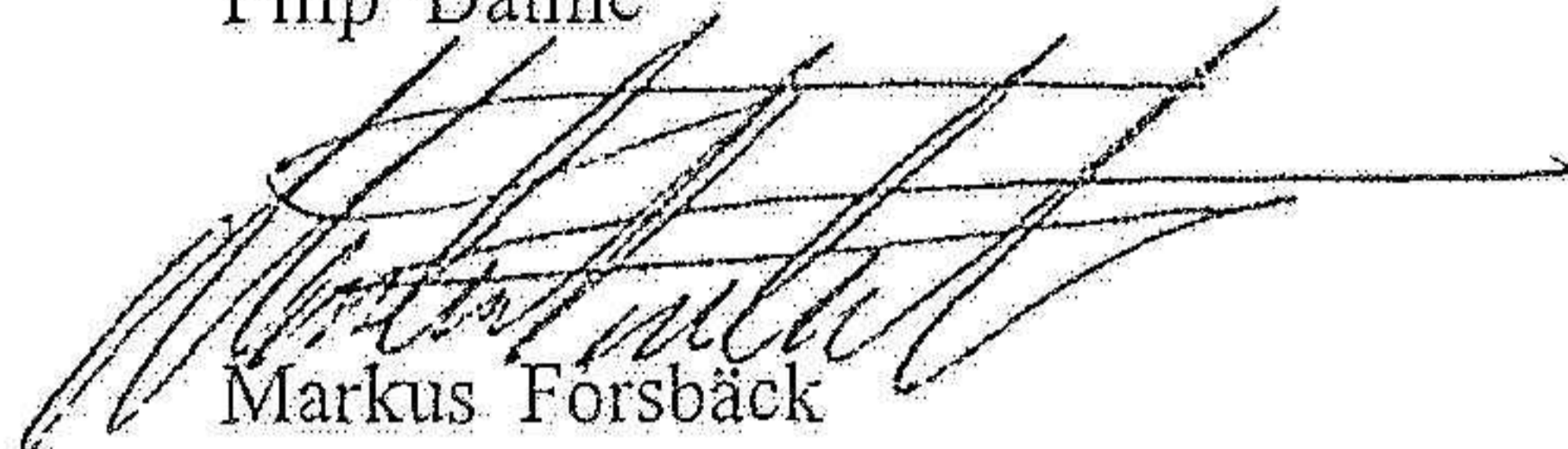
Örebro den 13 februari 2024



Peter Reuterström
Ordförande



Filip Dalme




Markus Forsbäck



Martin Strandberg
VD



Anna Bernadotte



Emil Ekman

Min revisionsberättelse har lämnats den 13 februari 2024



Jens Bertling
Auktoriserad revisor



Building a better
working world

2024061227622

Revisionsberättelse

Till bolagsstämman i HäradsKog i Örebro Aktiebolag, org.nr: 556234-0421

Rapport om årsredovisningen

Uttalanden

Jag har utfört en revision av årsredovisningen för HäradsKog i Örebro Aktiebolag för räkenskapsåret 2023-01-01 - 2023-12-31.

Enligt min uppfattning har årsredovisningen upprättats i enlighet med årsredovisningslagen och ger en i alla väsentliga avseenden rättvisande bild av HäradsKog i Örebro Aktiebolags finansiella ställning per den 31 december 2023 och av dess finansiella resultat för året enligt årsredovisningslagen. Förvaltningsberättelsen är förenlig med årsredovisningens övriga delar.

Jag tillstyrker därför att bolagsstämman fastställer resultaträkningen och balansräkningen.

Grund för uttalanden

Jag har utfört revisionen enligt International Standards on Auditing (ISA) och god revisionsred i Sverige. Mitt ansvar enligt dessa standarder beskrivs närmare i avsnittet *Revisorns ansvar*. Jag är oberoende i förhållande till HäradsKog i Örebro Aktiebolag enligt god revisorsred i Sverige och har i övrigt fullgjort mitt yrkesetiska ansvar enligt dessa krav.

Jag anser att de revisionsbevis jag har inhämtat är tillräckliga och ändamålsenliga som grund för mina uttalanden.

Styrelsens och verkställande direktörens ansvar

Det är styrelsen och verkställande direktören som har ansvaret för att årsredovisningen upprättas och att den ger en rättvisande bild enligt årsredovisningslagen. Styrelsen och verkställande direktören ansvarar även för den interna kontroll som de bedömer är nödvändig för att upprätta en årsredovisning som inte innehåller några väsentliga felaktigheter, vare sig dessa beror på oegentligheter eller misstag.

Vid upprättandet av årsredovisningen ansvarar styrelsen och verkställande direktören för bedömningen av bolagets förmåga att fortsätta verksamheten. De upplyser, när så är tillämpligt, om förhållanden som kan påverka förmågan att fortsätta verksamheten och att använda antagandet om fortsatt drift. Antagandet om fortsatt drift tillämpas dock inte om beslut har fattats om att avveckla verksamheten.

Revisorns ansvar

Mina mål är att uppnå en rimlig grad av säkerhet om att årsredovisningen som helhet inte innehåller några väsentliga felaktigheter, vare sig dessa beror på oegentligheter eller misstag, och att lämna en revisionsberättelse som innehåller mina uttalanden. Rimlig säkerhet är en hög grad av säkerhet, men är ingen garanti för att en revision som utförs enligt ISA och god revisionsred i Sverige alltid kommer att upptäcka en väsentlig felaktighet om en sådan finns. Felaktigheter kan uppstå på grund av oegentligheter eller misstag och anses vara väsentliga om de enskilt eller tillsammans rimligen kan förväntas påverka de ekonomiska beslut som användare fattar med grund i årsredovisningen.

Som del av en revision enligt ISA använder jag professionellt omdöme och har en professionellt skeptisk inställning under hela revisionen. Dessutom:

- identifierar och bedömer jag riskerna för väsentliga felaktigheter i årsredovisningen, vare sig dessa beror på oegentligheter eller misstag, utformar och utför granskningsåtgärder bland annat utifrån dessa risker och inhämtar revisionsbevis som är tillräckliga och ändamålsenliga för att utgöra en grund för mina uttalanden. Risken för att inte upptäcka en väsentlig felaktighet till följd av oegentligheter är högre än för en väsentlig felaktighet som beror på misstag, eftersom oegentligheter kan innefatta agerande i maskopi, förfalskning, avsiktliga utelämnanden, felaktig information eller åsidosättande av intern kontroll.
- skaffar jag mig en förståelse av den del av bolagets interna kontroll som har betydelse för min revision för att utforma granskningsåtgärder som är lämpliga med hänsyn till omständigheterna, men inte för att uttala mig om effektiviteten i den interna kontrollen.
- utvärderar jag lämpligheten i de redovisningsprinciper som används och rimligheten i styrelsens och verkställande direktörens uppskattningar i redovisningen och tillhörande upplysningar.
- drar jag en slutsats om lämpligheten i att styrelsen och verkställande direktören använder antagandet om fortsatt drift vid upprättandet av årsredovisningen. Jag drar också en slutsats, med grund i de inhämtade revisionsbevisen, om det finns någon väsentlig osäkerhetsfaktor som avser sådana händelser eller förhållanden som kan leda till betydande tvivel om bolagets förmåga att fortsätta verksamheten. Om jag drar slutsatsen att det finns en väsentlig osäkerhetsfaktor, måste jag i revisionsberättelsen fästa uppmärksamheten på upplysningarna i årsredovisningen om den väsentliga osäkerhetsfaktorn eller, om sådana upplysningar är otillräckliga, modifiera uttalandet om årsredovisningen. Mina slutsatser baseras på de revisionsbevis som inhämtas fram till datumet för revisionsberättelsen. Dock kan framtida händelser eller förhållanden göra att ett bolag inte längre kan fortsätta verksamheten.
- utvärderar jag den övergripande presentationen, strukturen och innehållet i årsredovisningen, däribland upplysningarna, och om årsredovisningen återger de underliggande transaktionerna och händelserna på ett sätt som ger en rättvisande bild.

Jag måste informera styrelsen om bland annat revisionens planerade omfattning och inriktning samt tidpunkten för den. Jag måste också informera om betydelsefulla iakttagelser under revisionen, däribland de eventuella betydande brister i den interna kontrollen som jag identifierat.



Building a better
working world

Rapport om andra krav enligt lagar och andra författningar

Uttalanden

Utöver min revision av årsredovisningen har jag även utfört en revision av styrelsens och verkställande direktörens förvaltning för Häradskog i Örebro Aktiebolag för räkenskapsåret 2023-01-01 - 2023-12-31 samt av förslaget till dispositioner beträffande bolagets vinst eller förlust.

Jag tillstyrker att bolagsstämman disponerar vinsten enligt förslaget i förvaltningsberättelsen och beviljar styrelsens ledamöter och verkställande direktören ansvarsfrihet för räkenskapsåret.

Grund för uttalanden

Jag har utfört revisionen enligt god revisionssed i Sverige. Mitt ansvar enligt denna beskrivs närmare i avsnittet *Revisorns ansvar*. Jag är oberoende i förhållande till Häradskog i Örebro Aktiebolag enligt god revisorssed i Sverige och har i övrigt fullgjort mitt yrkesetiska ansvar enligt dessa krav.

Jag anser att de revisionsbevis jag har inhämtat är tillräckliga och ändamålsenliga som grund för mina uttalanden.

Styrelsens och verkställande direktörens ansvar

Det är styrelsen som har ansvaret för förslaget till dispositioner beträffande bolagets vinst eller förlust. Vid förslag till utdelning innefattar detta bland annat en bedömning av om utdelningen är försvarlig med hänsyn till de krav som bolagets verksamhetsart, omfattning och risker ställer på storleken av bolagets egna kapital, konsolideringsbehov, likviditet och ställning i övrigt.

Styrelsen ansvarar för bolagets organisation och förvaltningen av bolagets angelägenheter. Detta innefattar bland annat att fortlöpande bedöma bolagets ekonomiska situation och att tillse att bolagets organisation är utformad så att bokföringen, medelsförvaltningen och bolagets ekonomiska angelägenheter i övrigt kontrolleras på ett betryggande sätt. Verkställande direktören ska sköta den löpande förvaltningen enligt styrelsens riktlinjer och anvisningar och bland annat vidta de åtgärder som är nödvändiga för att bolagets bokföring ska fullgöras i överensstämmelse med lag och för att medelsförvaltningen ska skötas på ett betryggande sätt.

Revisorns ansvar

Mitt mål beträffande revisionen av förvaltningen, och därmed mitt uttalande om ansvarsfrihet, är att inhämta revisionsbevis för att med en rimlig grad av säkerhet kunna bedöma om någon styrelseledamot eller verkställande direktören i något väsentligt avseende:

- företagit någon åtgärd eller gjort sig skyldig till någon försummelse som kan föranleda ersättningsskyldighet mot bolaget, eller
- på något annat sätt handlat i strid med aktiebolagslagen, årsredovisningslagen eller bolagsordningen.

Mitt mål beträffande revisionen av förslaget till dispositioner av bolagets vinst eller förlust, och därmed mitt uttalande om detta, är att med rimlig grad av säkerhet bedöma om förslaget är förenligt med aktiebolagslagen.

Rimlig säkerhet är en hög grad av säkerhet, men ingen garanti för att en revision som utförs enligt god revisionssed i Sverige alltid kommer att upptäcka åtgärder eller försummelser som kan föranleda ersättningsskyldighet mot bolaget, eller att ett förslag till dispositioner av bolagets vinst eller förlust inte är förenligt med aktiebolagslagen.

Som en del av en revision enligt god revisionssed i Sverige använder jag professionellt omdöme och har en professionellt skeptisk inställning under hela revisionen. Granskningen av förvaltningen och förslaget till dispositioner av bolagets vinst eller förlust grundar sig främst på revisionen av räkenskaperna. Vilka tillkommande granskningsåtgärder som utförs baseras på min professionella bedömning med utgångspunkt i risk och väsentlighet. Det innebär att jag fokuserar granskningen på sådana åtgärder, områden och förhållanden som är väsentliga för verksamheten och där avsteg och överträdelser skulle ha särskild betydelse för bolagets situation. Jag går igenom och prövar fattade beslut, beslutsunderlag, vidtagna åtgärder och andra förhållanden som är relevanta för mitt uttalande om ansvarsfrihet. Som underlag för mitt uttalande om styrelsens förslag till dispositioner beträffande bolagets vinst eller förlust har jag granskat om förslaget är förenligt med aktiebolagslagen.

Örebro 2024-02-13

Jens Bertling
Auktoriserad revisor