

Styrelsen och verkställande direktören för

Polhus AB

Org nr 556624-0296

får härmed avge

Årsredovisning och koncernredovisning

för räkenskapsåret 2024-01-01 - 2024-12-31

Fastställelseintyg

Undertecknad styrelseledamot i Polhus AB intygar härmed dels att denna kopia av årsredovisningen överensstämmer med originalet, dels att resultat- och balansräkningen samt koncernresultat- och koncernbalansräkningen fastställts på ordinarie årsstämma 2025-04-29. Stämman beslöt också att godkänna styrelsens förslag till resultatdisposition i moderföretaget.

Malmö 2025-04-30

Oscar Troedson

Förvaltningsberättelse

Allmänt om verksamheten

Företaget bedriver import och handel med trävaru- och plastprodukter, samt import och försäljning av prefabricerade byggnader. Företaget har sitt säte i Malmö.

Polhus är momsregistrerat i Belgien, Danmark, Estland, Finland, Frankrike, Nederländerna, Schweiz, Tyskland, Storbritannien och Österrike.

Under året har dotterbolaget Hytte og Bolig AS likviderats.

Väsentliga händelser under verksamhetsåret

Verksamhetsåret har varit positivt för bolaget, där mycket av det förändringsarbete som initierades under 2023 har slutförts och bidragit till ökad tillväxt och förbättrad lönsamhet.

Under året har betydande resurser lagts på IT-utveckling, särskilt av bolagets e-handelssystem, samt produktutveckling och lansering av nya produkter. Under året lanserades också nya e-handelsplattformar på samtliga marknader.

Bolaget har också etablerat en norsk filial, Polhus Aktiebolag NUF, och under 2025 kommer försäljningen på den norska marknaden att ske genom denna. På sikt planeras en likvidation av det helägda dotterbolaget Polhus AS.

Framtidsutsikter

Bolagets finansiella ställning är god, och bolaget räknar med ytterligare tillväxt och förstärkt lönsamhet under 2025.

Risker och osäkerhetsfaktorer

Omvärldsfaktorer utgör fortsatt bolagets största osäkerheter, såsom risken för tilltagande inflation, det pågående kriget i Ukraina och potentiella handelsspänningar med USA och EU. Dessa faktorer kan påverka efterfrågan på bolagets produkter negativt.

Företagets filialer utomlands

Den norska verksamheten har under året bedrivits genom det helägda dotterbolaget Polhus AS men under 2025 kommer verksamheten att bedrivas under Polhus Aktiebolag NUF.

Hållbarhetsupplysning

Polhus arbetar systematiskt med frågor som rör bolagets miljöpåverkan och hur bolaget kan reducera avtrycket verksamheten har på miljön.

Polhus är FSC-certifierad och väljer endast att samarbeta med leverantörer i trävarubranschen som är FSC-certifierade. Bolaget arbetar aktivt med att sänka sina utsläpp från sina transporter genom att fokusera på att maximera fyllnadsgraden för sina transporter och genom att välja rätt transportörer. Under året påbörjade Polhus också en PEFC-certifiering, som under 2025 slutfördes och bolaget har under 2025 blivit PEFC-certifierade.

Bolaget bedriver också ett aktivt och systematiskt arbetsmiljöarbete för egen och inhyrd personal.

Valuta

Belopp i SEK om inget annat anges.

Ägarförhållanden

<i>Namn</i>	<i>Antal aktier</i>	<i>Antal röster</i>
Garten & House BidCo Sweden AB	1943	1943
Summa:	1943	1943

2025051210101

Ekonomisk översikt

Belopp i Ekonomisk översikt visas i KSEK

Koncern

	2024-12-31	2023-12-31	2022-12-31	2021-12-31	2020-12-31
Nettoomsättning	179 039	151 244	199 116	197 508	141 342
Res. efter finansiella poster	3 496	322	15 364	24 629	10 507
Res. i % av nettoomsättningen	2	-	8	12	7
Balansomslutning	92 770	78 978	90 375	76 872	35 599
Soliditet, %	39	45	39	46	46

Moderföretag

	2024-12-31	2023-12-31	2022-12-31	2021-12-31	2020-12-31
Nettoomsättning	173 242	144 768	193 382	191 638	135 927
Res. efter finansiella poster	3 361	-3 683	15 570	23 404	9 909
Res. i % av nettoomsättningen	2	-3	8	12	7
Balansomslutning	92 452	80 449	95 148	81 878	39 515
Soliditet, %	37	42	35	41	49

Förändring i eget kapital

Koncern

	Aktie- kapital	Övrigt tillskjutet kapital	Annat eget kapital	Total
Vid årets början	194 300	10 804 749	24 529 009	35 528 058
Årets resultat			262 023	262 023
Omräkningsdifferens			-52 381	-52 381
Omföring		-5 709 725	5 709 725	
Vid årets slut	194 300	5 095 024	30 448 376	35 737 700

Moderföretag

	Aktie- kapital	Bundna reserver	Fria reserver	Total
Vid årets början	194 300	6 968 931	26 669 714	33 832 945
Upplösning till följd av årets avskrivningar		-1 873 907	1 873 907	0
Årets resultat			40 353	40 353
Vid årets slut	194 300	5 095 024	28 583 974	33 873 298

Förslag till disposition beträffande bolagets vinst eller förlust

Styrelsen föreslår att till förfogande stående vinstmedel,
kronor 28 583 974 disponeras enligt följande:

	Belopp i SEK
Balanseras i ny räkning	28 583 974
Summa	28 583 974

Vad beträffar företagets resultat och ställning i övrigt, hänvisas till efterföljande resultat- och balansräkningar med tillhörande bokslutskommentarer.

Resultaträkning - koncernen

<i>Belopp i SEK</i>	<i>Not</i>	<i>2024-01-01- 2024-12-31</i>	<i>2023-01-01- 2023-12-31</i>
Rörelsens intäkter			
Nettoomsättning	1,2	179 038 723	151 243 701
Övriga rörelseintäkter		-	306 594
		<u>179 038 723</u>	<u>151 550 295</u>
Rörelsens kostnader			
Råvaror och förnödenheter		-97 910 723	-83 588 461
Övriga externa kostnader	3,4	-61 388 649	-52 649 753
Personalkostnader	5	-12 606 104	-11 476 672
Avskrivningar av materiella och immateriella anläggningstillgångar		-3 873 262	-2 736 858
Övriga rörelsekostnader		-89 238	-524 371
Rörelseresultat		<u>3 170 747</u>	<u>574 180</u>
Resultat från finansiella poster			
Resultat från andelar i koncernföretag		-100 223	-
Ränteintäkter och liknande resultatposter	6	504 955	186 856
Räntekostnader och liknande resultatposter	7	-79 646	-439 239
Resultat efter finansiella poster		<u>3 495 833</u>	<u>321 797</u>
Koncernbidrag		-2 500 000	-
Resultat före skatt		<u>995 833</u>	<u>321 797</u>
Skatt på årets resultat	8	-733 810	-190 213
Årets resultat		<u>262 023</u>	<u>131 584</u>

2025051210103

Balansräkning - koncernen

Belopp i SEK	Not	2024-12-31	2023-12-31
TILLGÅNGAR			
Anläggningstillgångar			
Immateriella anläggningstillgångar			
Balanserade utgifter för utvecklingsarbeten	9	10 005 377	6 963 931
Koncessioner, patent, licenser, varumärken samt liknande rättigheter	10	2 245	5 613
		<u>10 007 622</u>	<u>6 969 544</u>
Materiella anläggningstillgångar			
Inventarier, verktyg och installationer	11	3 271 382	2 521 300
		<u>3 271 382</u>	<u>2 521 300</u>
Summa anläggningstillgångar		<u>13 279 004</u>	<u>9 490 844</u>
Omsättningstillgångar			
Varulager m m			
Färdiga varor och handelsvaror		50 468 042	49 181 336
Förskott till leverantörer		506 656	580 470
		<u>50 974 698</u>	<u>49 761 806</u>
Kortfristiga fordringar			
Kundfordringar		2 263 191	1 141 703
Fordringar hos koncernföretag		1 009 572	622 909
Övriga fordringar		7 796 009	4 094 024
Förutbetalda kostnader och upplupna intäkter	13	980 664	639 565
		<u>12 049 436</u>	<u>6 498 201</u>
Kassa och bank		<u>16 466 935</u>	<u>13 227 097</u>
Summa omsättningstillgångar		<u>79 491 069</u>	<u>69 487 104</u>
SUMMA TILLGÅNGAR		<u>92 770 073</u>	<u>78 977 948</u>

2025051210104

Balansräkning - koncernen

<i>Belopp i SEK</i>	<i>Not</i>	<i>2024-12-31</i>	<i>2023-12-31</i>
EGET KAPITAL OCH SKULDER			
<i>Eget kapital</i>			
Aktiekapital		194 300	194 300
Övrigt tillskjutet kapital		5 095 024	10 804 749
Fritt eget kapital		30 186 353	24 397 425
Årets resultat		262 023	131 584
Summa eget kapital		35 737 700	35 528 058
<i>Avsättningar</i>			
Avsättningar för uppskjuten skatt		651 990	559 290
		651 990	559 290
<i>Kortfristiga skulder</i>			
Förskott från kunder		11 314 298	7 819 406
Leverantörsskulder		19 691 737	7 641 114
Skulder till moderföretag		11 894 221	21 871 719
Skulder till koncernföretag		3 107 523	46 528
Aktuella skatteskulder		772 917	912 042
Övriga kortfristiga skulder		6 120 185	1 619 159
Upplupna kostnader och förutbetalda intäkter	13	3 479 502	2 980 632
		56 380 383	42 890 600
SUMMA EGET KAPITAL OCH SKULDER		92 770 073	78 977 948

2025051210105

Kassaflödesanalys - koncern

<i>Belopp i SEK</i>		2024-12-31	2023-12-31
Den löpande verksamheten			
Resultat efter finansiella poster		3 495 833	321 797
Justeringar för poster som inte ingår i kassaflödet	14	3 913 582	2 697 315
		7 409 415	3 019 112
Betald skatt		-872 935	-3 132 532
Kassaflöde från den löpande verksamheten före förändringar av rörelsekapital		6 536 480	-113 420
<i>Kassaflöde från förändringar i rörelsekapital</i>			
Förändring av varulager		-1 212 892	12 968 763
Förändring av kundfordringar		-1 121 488	316 321
Förändring av kortfristiga fordringar		-4 429 747	5 666 663
Förändring av leverantörsskulder		12 050 623	-6 316 178
Förändring av kortfristiga skulder		-921 716	-2 230 353
Kassaflöde från den löpande verksamheten		10 901 260	10 291 796
Investeringsverksamheten			
Investeringar i immateriella anläggningstillgångar		-5 996 965	-4 514 453
Investeringar i materiella anläggningstillgångar		-1 664 457	-2 002 483
Kassaflöde från investeringsverksamheten		-7 661 422	-6 516 936
Finansieringsverksamheten			
Upptagna lån		-	-
Amortering av låneskulder		-	-
Kassaflöde från finansieringsverksamheten		-	-
Årets kassaflöde		3 239 838	3 774 860
Likvida medel vid årets början		13 227 097	9 452 237
Likvida medel vid årets slut		16 466 935	13 227 097

2025051210106

Resultaträkning - moderföretag

Belopp i SEK	Not	2024-01-01- 2024-12-31	2023-01-01- 2023-12-31
Rörelsens intäkter			
Nettoomsättning	1,2	173 241 605	144 768 301
Övriga rörelseintäkter		-	306 594
		<u>173 241 605</u>	<u>145 074 895</u>
Rörelsens kostnader			
Råvaror och förnödenheter		-96 647 692	-79 779 897
Övriga externa kostnader	3,4	-57 727 267	-52 184 835
Personalkostnader	5	-12 606 104	-11 476 672
Avskrivningar av materiella och immateriella anläggningstillgångar		-3 873 262	-2 736 858
Övriga rörelsekostnader		<u>-89 238</u>	<u>-524 371</u>
Rörelseresultat		<u>2 298 042</u>	<u>-1 627 738</u>
Resultat från finansiella poster			
Resultat från andelar i koncernföretag		863 259	-1 902 094
Ränteintäkter och liknande resultatposter	6	216 935	99 825
Räntekostnader och liknande resultatposter	7	<u>-17 158</u>	<u>-252 970</u>
Resultat efter finansiella poster		<u>3 361 078</u>	<u>-3 682 977</u>
Bokslutsdispositioner		-450 000	4 500 000
Koncernbidrag		<u>-2 500 000</u>	<u>-</u>
Resultat före skatt		<u>411 078</u>	<u>817 023</u>
Skatt på årets resultat	8	<u>-370 725</u>	<u>-606 041</u>
Årets resultat		<u>40 353</u>	<u>210 982</u>

2025051210107

Balansräkning - moderföretag

Belopp i SEK	Not	2024-12-31	2023-12-31
TILLGÅNGAR			
Anläggningstillgångar			
Immateriella anläggningstillgångar			
Balanserade utgifter för utvecklingsarbeten	9	10 005 377	6 963 931
Koncessioner, patent, licenser, varumärken samt liknande rättigheter	10	2 245	5 613
		<u>10 007 622</u>	<u>6 969 544</u>
Materiella anläggningstillgångar			
Inventarier, verktyg och installationer	11	3 271 382	2 521 300
		<u>3 271 382</u>	<u>2 521 300</u>
Finansiella anläggningstillgångar			
Andelar i koncernföretag	12	2 890 604	5 082 344
		<u>2 890 604</u>	<u>5 082 344</u>
Summa anläggningstillgångar		<u>16 169 608</u>	<u>14 573 188</u>
Omsättningstillgångar			
Varulager m m			
Färdiga varor och handelsvaror		50 468 042	49 181 336
Förskott till leverantörer		506 656	580 470
		<u>50 974 698</u>	<u>49 761 806</u>
Kortfristiga fordringar			
Kundfordringar		2 142 976	1 141 703
Fordringar hos koncernföretag		1 285 407	622 909
Övriga fordringar		7 794 030	3 959 309
Förutbetalda kostnader och upplupna intäkter	13	976 112	631 694
		<u>12 198 525</u>	<u>6 355 615</u>
Kassa och bank		<u>13 109 442</u>	<u>9 758 458</u>
Summa omsättningstillgångar		<u>76 282 665</u>	<u>65 875 879</u>
SUMMA TILLGÅNGAR		<u>92 452 273</u>	<u>80 449 067</u>

2025051210108

Balansräkning - moderföretag

Belopp i SEK	Not	2024-12-31	2023-12-31
EGET KAPITAL OCH SKULDER			
Eget kapital			
<i>Bundet eget kapital</i>			
Aktiekapital (1943 aktier)		194 300	194 300
Utvecklingsfond		5 090 024	6 963 931
Reservfond		5 000	5 000
		<u>5 289 324</u>	<u>7 163 231</u>
<i>Fritt eget kapital</i>			
Balanserad vinst eller förlust		28 543 621	26 458 732
Årets resultat		40 353	210 982
		<u>28 583 974</u>	<u>26 669 714</u>
Summa eget kapital		<u>33 873 298</u>	<u>33 832 945</u>
Obeskattade reserver			
Periodiseringsfonder		3 165 000	2 715 000
		<u>3 165 000</u>	<u>2 715 000</u>
Kortfristiga skulder			
Förskott från kunder		11 177 749	6 953 817
Leverantörsskulder		19 638 284	7 420 047
Skulder till moderföretag		11 894 221	21 871 719
Skulder till koncernföretag		4 095 071	3 057 638
Aktuell skatteskuld		506 244	410 175
Övriga kortfristiga skulder		4 838 902	1 619 159
Upplupna kostnader och förutbetalda intäkter	13	3 263 504	2 568 567
		<u>55 413 975</u>	<u>43 901 122</u>
SUMMA EGET KAPITAL OCH SKULDER		<u>92 452 273</u>	<u>80 449 067</u>

2025051210109

Kassaflödesanalys - moderbolag

<i>Belopp i SEK</i>		2024-12-31	2023-12-31
Den löpande verksamheten			
Resultat efter finansiella poster		3 361 078	-3 682 977
Justeringar för poster som inte ingår i kassaflödet	14	3 979 693	4 970 398
		7 340 771	1 287 421
Betald skatt		-274 656	-1 778 092
Kassaflöde från den löpande verksamheten före förändringar av rörelsekapital		7 066 115	-490 671
<i>Kassaflöde från förändringar i rörelsekapital</i>			
Förändring av varulager		-1 212 892	12 968 763
Förändring av kundfordringar		-1 001 273	314 737
Förändring av kortfristiga fordringar		-4 841 637	5 769 031
Förändring av leverantörsskulder		12 218 237	-6 209 981
Förändring av kortfristiga skulder		-1 216 144	-4 199 517
Kassaflöde från den löpande verksamheten		11 012 406	8 152 362
Investeringsverksamheten			
Investeringar i immateriella anläggningstillgångar		-5 996 965	-4 514 453
Investeringar i materiella anläggningstillgångar		-1 664 457	-2 002 483
Kassaflöde från investeringsverksamheten		-7 661 422	-6 516 936
Upptagna lån		-	-
Amortering av låneskulder		-	-
Kassaflöde från finansieringsverksamheten		-	-
Årets kassaflöde		3 350 984	1 635 426
Likvida medel vid årets början		9 758 458	8 123 032
Likvida medel vid årets slut		13 109 442	9 758 458

2025051210110

Redovisnings- och värderingsprinciper

Belopp i SEK om inget annat anges.

Allmänna redovisningsprinciper

Årsredovisningen har upprättats i enlighet med Årsredovisningslagen och BFNAR 2012:1 Årsredovisning och koncernredovisning (K3)

Fordringar

Fordringar har upptagits till de belopp varmed de beräknas inflyta.

Övriga tillgångar, avsättningar och skulder

Övriga tillgångar, avsättningar och skulder har värderats till anskaffningsvärden.

Intäktsredovisning

Intäkter har tagits upp till verkligt värde av vad som erhållits eller kommer att erhållas och redovisas i den omfattning det är sannolikt att de ekonomiska fördelarna kommer att tillgodogöras bolaget och intäkterna kan beräknas på ett tillförlitligt sätt.

Vid försäljning av varor redovisas normalt inkomsten som intäkt när de väsentliga förmåner och risker som är förknippade med ägandet av varan har överförts från företaget till köparen.

Immateriella anläggningstillgångar

Företaget redovisar internt upparbetade immateriella anläggningstillgångar enligt aktiveringsmodellen. Det innebär att samtliga utgifter som avser framtagandet av en internt upparbetad immateriell anläggningstillgång aktiveras och skrivs av under tillgångens beräknade nyttjandeperiod, under förutsättningarna att kriterierna i BFNAR 2012:1 är uppfyllda.

Anläggningstillgångar

Immateriella och materiella anläggningstillgångar redovisas till anskaffningsvärde minskat med ackumulerade avskrivningar enligt plan och eventuella nedskrivningar.

Avskrivning sker linjärt över den förväntade nyttjandeperioden.

Följande avskrivningstider tillämpas:

Immateriella anläggningstillgångar

Balanserade utgifter för utvecklingsarbeten 5 år

Goodwill 5 år

Materiella anläggningstillgångar

Inventarier, verktyg och installationer 5 år

Finansiella instrument

Andelar i dotterföretag

Andelar i dotterföretag redovisas till anskaffningsvärde efter avdrag för eventuella nedskrivningar. I anskaffningsvärdet ingår köpeskillingen som erlagts för aktierna samt förvärvskostnader. Eventuella kapitaltillskott läggs till anskaffningsvärdet när de uppkommer.

Kundfordringar/kortfristiga fordringar

Kundfordringar och kortfristiga fordringar redovisas som omsättningstillgångar till det belopp som förväntas bli inbetalt efter avdrag för individuellt bedömda osäkra fordringar.

Nedskrivningsprövning av finansiella anläggningstillgångar

Vid varje balansdag bedöms om det finns indikationer på nedskrivningsbehov av någon av de finansiella anläggningstillgångarna. Nedskrivning sker om värdenedgången bedöms vara bestående och prövas individuellt

Varulager

Varulagret har värderats till det lägsta av dess anskaffningsvärde och dess nettoförsäljningsvärde på balansdagen. Med nettoförsäljningsvärde avses varornas beräknade försäljningspris minskat med försäljningskostnader. Den valda värderingsmetoden innebär att inkurans i varulagret har beaktats

Inkomstskatt

Total skatt utgörs av aktuell skatt och uppskjuten skatt.

Aktuell skatt

Aktuell skatt avser inkomstskatt för innevarande räkenskapsår samt den del av tidigare räkenskapsårs inkomstskatt som ännu inte redovisats. Aktuell skatt beräknas utifrån den skattesats som gäller per balansdagen.

Uppskjuten skatt

Uppskjuten skatt är inkomstskatt som avser framtida räkenskapsår till följd av tidigare händelser. Redovisning sker enligt balansräkningsmetoden. Enligt denna metod redovisas uppskjutna skatteskulder och uppskjutna skattefordringar på temporära skillnader som uppstår mellan bokförda respektive skattemässiga värden för tillgångar och skulder samt för övriga skattemässiga avdrag eller underskott.

Kassaflödesanalys

Kassaflödesanalysen upprättas enligt indirekt metod. Det redovisade kassaflödet omfattar endast transaktioner som medfört in- eller utbetalningar.

Koncernredovisning

Dotterföretag är företag i vilka moderföretaget direkt eller indirekt innehåller mer än 50% av röstetalet eller på annat sätt har ett bestämmande inflytande. Bestämmande inflytande innebär en rätt att utforma ett företags finansiella och operativa strategier i syfte att erhålla ekonomiska fördelar. Redovisningen av rörelseförvärv bygger på enhetssynen. Det innebär att förvärvsanalysen upprättats per tidpunkt då förvärvaren får bestämmande inflytande. Från och med denna tidpunkt ses förvärvaren och den förvärvade enheten som en redovisningsenhet. Tillämpningen av enhetssynen innebär vidare att alla tillgångar, inklusive goodwill och skulder samt intäkter och kostnader medräknas i sin helhet även för delägda dotterföretag.

Anskaffningsvärdet för dotterföretag beräknas till summan av verkligt värde vid förvärvstidpunkten för erlagda tillgångar med tillägg av uppkomna och övertagna skulder samt emitterade egenkapitalsinstrument, utgifter som är direkt hänförliga till rörelseförvärvet samt eventuell tilläggsköpeskilling. I förvärvsanalysen fastställs det verkliga värdet med några undantag, vid förvärvstidpunkten av förvärvade identifierbara tillgångar och övertagna skulder.

Datumrubriceringar i noter

Bokslutsdatum, 2024-12-31, förkortas av utrymmesskäl i noter till 2024. Föregående bokslutsdatum, 2023-12-31, förkortas i samma noter till 2023.

Noter

Not 1 Inköp och försäljning mellan koncernföretag

	2024-01-01- 2024-12-31	2023-01-01- 2023-12-31
Koncern		
Andel av årets totala inköp som skett från andra företag i koncernen	1%	3%
Andel av årets totala försäljningar som skett till andra företag i koncernen	23%	14%

Not 2 Nettoomsättningens fördelning

	2024-01-01- 2024-12-31	2023-01-01- 2023-12-31
Koncern		
Nettoomsättning per geografisk marknad		
Sverige	50 094 178	59 943 222
Övriga Norden	31 181 978	32 501 379
Övriga marknader	97 762 567	58 799 100
Summa	179 038 723	151 243 701

Not 3 Arvode till revisorer

	2024-01-01- 2024-12-31	2023-01-01- 2023-12-31
Koncern		
Dillon AB	-	202 300
Ernst & Young	350 000	-
ABC Revisjon	49 160	48 460
Summa	399 160	250 760
Moderföretag		
Dillon AB	-	202 300
Ernst & Young AB	350 000	-
Summa	350 000	202 300

Not 4 Operationell leasing

	2024-01-01- 2024-12-31	2023-01-01- 2023-12-31
Koncern		
Förfaller till betalning inom ett år	2 074 436	2 042 536
Förfaller till betalning senare än ett men inom fem år	2 593 045	4 667 481
Förfaller till betalning senare än fem år	-	-
Moderföretag		
Förfaller till betalning inom ett år	2 074 436	2 042 536
Förfaller till betalning senare än ett men inom fem år	2 593 045	4 667 481
Förfaller till betalning senare än fem år	-	-

Not 5 Anställda och personalkostnader

Medelantalet anställda

	2024-01-01- 2024-12-31	2023-01-01- 2023-12-31
Koncern		
Män	9	11
Kvinnor	8	13
Totalt i koncernen	17	24
Moderföretag		
Män	9	11
Kvinnor	8	13
Totalt i moderföretaget	17	24

Könsfördelning i styrelsen

	2024-12-31	2023-12-31
Koncernen		
Andel kvinnor i styrelsen	0%	0%
Andel män i styrelsen	100%	100%
Moderföretag		
Andel kvinnor i styrelsen	0%	0%
Andel män i styrelsen	100%	100%

Löner, andra ersättningar och sociala kostnader

	2024-01-01- 2024-12-31	2023-01-01- 2023-12-31
Löner och andra ersättningar		
VD och styrelse	-	-
Övriga anställda	9 046 978	9 589 955
Summa	9 046 978	9 589 955
Pensionskostnader för anställda	532 109	693 779
Sociala avgifter enligt lag och avtal	2 828 182	3 004 962
Övriga personalkostnader	198 835	-1 812 024
Summa	3 559 126	1 886 717
Totalt	12 606 104	11 476 672

Inga avgångsvederlag har blivit utbetalt under 2024.

VD är anställd i, och erhåller ersättning från moderbolaget till Polhus AB, Garten & House BidCo Sweden AB.

Not 6 Ränteintäkter och liknande resultatposter

	2024-01-01- 2024-12-31	2023-01-01- 2023-12-31
Koncern		
Ränteintäkter, koncernföretag	-	16 728
Valutakursvinster	149 157	32 559
Ränteintäkter, övriga	355 798	137 569
	<u>504 955</u>	<u>186 856</u>
Moderföretag		
Ränteintäkter, koncernföretag	-	16 728
Valutakursvinster	-	-
Ränteintäkter, övriga	216 935	83 097
	<u>216 935</u>	<u>99 825</u>

Not 7 Räntekostnader och liknande resultatposter

	2024-01-01- 2024-12-31	2023-01-01- 2023-12-31
Koncern		
Räntekostnader, koncernföretag	-	-
Räntekostnader	-26 400	-142 073
Valutakursförluster	-53 246	-185 293
Övrigt	-	-111 873
	<u>-79 646</u>	<u>-439 239</u>
Moderföretag		
Räntekostnader, koncernföretag	-	-
Räntekostnader	-17 158	-141 097
Valutakursförluster	-	-
Övrigt	-	-111 873
	<u>-17 158</u>	<u>-252 970</u>

Not 8 Uppskjuten skatteskuld

	Koncern 2024	Koncern 2023	Moderföretag 2024	Moderföretag 2023
Aktuell skatt	-641 110	-1 117 213	-370 725	-606 041
Uppskjuten skatt	<u>-92 700</u>	<u>927 000</u>	<u>-</u>	<u>-</u>
	<u>-733 810</u>	<u>-190 213</u>	<u>-370 725</u>	<u>-606 041</u>
Avstämning av effektiv skatt				
Resultat före skatt	995 883	321 797	411 078	817 023
Skatt baserat på periodens resultat	-606 809	-1 071 310	-84 682	-168 307
Skatteeffekt av ej skattepliktiga intäkter	2 152	5 432	2 152	5 432
Skatteeffekt av ej avdragsgill kostn	-21 800	-22 501	-21 800	-22 501
Skatteeffekt av övriga skattemäss. just	-14 653	-28 834	-14 653	-28 834
Effekt av mottagna utdelningar	-	-	199 756	412 000
Effekt av nedskrivningar	-	-	-451 498	-803 831
Uppskjuten skatt på periodiseringsf.	<u>-92 700</u>	<u>927 000</u>	<u>-</u>	<u>-</u>
Summa	<u>-733 810</u>	<u>-190 213</u>	<u>-370 725</u>	<u>-606 041</u>

Not 9 Balanserade utgifter för utvecklingsarbeten

	Koncern 2024	Koncern 2023	Moderföretag 2024	Moderföretag 2023
<i>Akkumulerade anskaffningsvärden:</i>				
-Vid årets början	13 021 067	8 506 614	13 021 067	8 506 614
-Nyanskaffningar	5 996 965	4 514 453	5 996 965	4 514 453
	<u>19 018 032</u>	<u>13 021 067</u>	<u>19 018 032</u>	<u>13 021 067</u>
<i>Akkumulerade avskrivningar enligt plan:</i>				
-Vid årets början	-6 057 136	-3 928 075	-6 057 136	-3 928 075
-Årets avskrivningar	-2 955 519	-2 129 061	-2 955 519	-2 129 061
	<u>-9 012 655</u>	<u>-6 057 136</u>	<u>-9 012 655</u>	<u>-6 057 136</u>
Redovisat värde vid årets slut	10 005 377	6 963 931	10 005 377	6 963 931

Not 10 Koncessioner, patent, licenser, varumärken

	Koncern 2024	Koncern 2023	Moderföretag 2024	Moderföretag 2023
<i>Akkumulerade anskaffningsvärden:</i>				
-Vid årets början	16 840	16 840	16 840	16 840
	<u>16 840</u>	<u>16 840</u>	<u>16 840</u>	<u>16 840</u>
<i>Akkumulerade avskrivningar enligt plan:</i>				
-Vid årets början	-11 227	-7 859	-11 227	-7 859
-Årets avskrivningar enligt plan	-3 368	-3 368	-3 368	-3 368
	<u>-14 595</u>	<u>-11 227</u>	<u>-14 595</u>	<u>-11 227</u>
Redovisat värde vid årets slut	2 245	5 613	2 245	5 613

Not 11 Inventarier, verktyg och installationer

	Koncern 2024	Koncern 2023	Moderföretag 2024	Moderföretag 2023
<i>Akkumulerade anskaffningsvärden:</i>				
-Vid årets början	3 439 596	1 437 113	3 439 596	1 437 113
-Nyanskaffningar	1 664 457	2 002 483	1 664 457	2 002 483
	<u>5 104 053</u>	<u>3 439 596</u>	<u>5 104 053</u>	<u>3 439 596</u>
<i>Akkumulerade avskrivningar enligt plan:</i>				
-Vid årets början	-918 296	-313 867	-918 296	-313 867
-Årets avskrivning enligt plan	-914 375	-604 429	-914 375	-604 429
	<u>-1 832 671</u>	<u>-918 296</u>	<u>-1 832 671</u>	<u>-918 296</u>
Redovisat värde vid årets slut	3 271 382	2 521 300	3 271 382	2 521 300

Inventarier som innehas under finansiella leasingavtal ingår med följande belopp

Inga

2025051210116

Not 12 Andelar i koncernföretag

	2024-12-31	2023-12-31
Moderföretag		
<i>Akkumulerade anskaffningsvärden:</i>		
-Vid årets början	8 984 438	6 143 834
-Förvärv	-	2 840 604
-Avyttringar	-6 093 834	-
	<u>2 890 604</u>	<u>8 984 438</u>
<i>Akkumulerade nedskrivningar:</i>		
-Vid årets början	-3 902 094	-
-Årets nedskrivningar	-	-3 902 084
-Återförd nedskrivning	3 902 094	-
	<u>-</u>	<u>-3 902 084</u>
Redovisat värde vid årets slut	2 890 604	5 082 354

Not 13 Förutbetalda kostnader och upplupna intäkter

Förutbetalda kostnader

	Koncern 2024	Koncern 2023	Moderföretag 2024	Moderföretag 2023
Förutbetalda hyror	518 609	304 769	518 609	510 634
Övriga poster	462 054	334 797	457 503	121 062
	<u>980 663</u>	<u>639 566</u>	<u>976 112</u>	<u>631 696</u>

Upplupna kostnader

	Koncern 2024	Koncern 2023	Moderföretag 2024	Moderföretag 2023
Upplupna semesterlöner	-1 003 589	-1 222 472	-1 003 589	-1 222 472
Upplupen skatt på pensionskostnader	-238 883	-134 996	-238 883	-134 996
Övriga interimsskulder	-2 237 029	-1 623 164	-2 021 031	-1 211 099
	<u>-3 479 501</u>	<u>-2 980 632</u>	<u>-3 263 503</u>	<u>-2 568 567</u>

Not 14 Justeringar för poster som ej ingår i kassaflödet

	2024-12-31	2023-12-31
Koncern		
Av- och nedskrivningar	3 873 262	2 736 858
Kursvinster/förluster	-59 903	-3 9543
Realisationsresultat	100 223	0
	<u>3 913 582</u>	<u>2 697 315</u>
Moderföretag		
Av- och nedskrivningar	3 873 262	2 736 858
Realisationsresultat	106 431	2 233 540
	<u>3 979 693</u>	<u>4 970 398</u>

2025051210117

Not 15 Checkräkningskredit

	Koncern 2024	Koncern 2023	Moderföretag 2024	Moderföretag 2023
Beviljad kreditlimit	2 010 138	1 941 800	2 010 138	1 941 800
Utnyttjad del	-	-	-	-
Outnyttjat belopp	2 010 138	1 941 800	2 010 138	1 941 800

Not 16 Ställda säkerheter till kreditinstitut

	Koncern 2024	Koncern 2023	Moderföretag 2024	Moderföretag 2023
Företagsinteckningar	16 000 000	16 000 000	16 000 000	16 000 000

Not 17 Specifikation av moderföretagets innehav av aktier och andelar i koncernföretag

Ägarandelen av kapitalet avses, vilket även överensstämmer med andelen av rösterna för totalt antal aktier.

Koncernen	Org nr	Säte	Kapitalandel
Polhus AS	919 133 961	Oslo	100%

Moderföretaget	Röstandel	i %	Redovisat värde 2024	Eget kapital	Årets resultat 2024
Polhus AS, 919133961	100 000	100	2 890 604	96 969	827 852
			2 890 604	96 969	827 852

Not 18 Uppgifter om moderföretag och koncernredovisning

Polhus AB ägs till 100% av Garten & House BidCo Sweden AB.

Moderföretaget i den minsta koncern där företaget ingår och som upprättar koncernredovisning är Garten & House BidCo GmbH, HRB 166059, AG Hamburg.

Moderföretaget i den största koncern där företaget ingår och som upprättar koncernredovisning är Garten & House International GmbH, HRB 166060, AG Hamburg.

Underskrifter

Malmö 2025-

Oscar Troedson
Styrelseordförande, VD

Anton Troedson
Styrelseledamot

Sebastian Arendt
Styrelseledamot

Bernd Humke
Styrelseledamot

Vår revisionsberättelse har lämnats med signaturdatum.
Ernst & Young AB

Daniel Åkeborg
Auktoriserad revisor

Koncernens resultat- och balansräkning samt moderbolagets resultat- och balansräkning blir föremål för fastställelse på ordinarie årsstämma.

Följande handlingar har undertecknats den 28 april 2025

**Arsredovisning Polhus 2024.pdf**

(307380 byte)
SHA-512: 6f3a4d8537422d096e423eb2609ad8a74968b
a7ef0ff7de691eb3a221616f3138dd386406a4dee10436
8059e891ad2c9fc6c5cc39de4cd43baabab63c53fb984

Underskrifter

2025-04-25 11:55:10 (CET)

**Oscar Troedson**


oscar@polhus.com 198604163918
Undertecknat med e-legitimation (BankID)

2025-04-25 19:54:49 (CET)

**Anton Troedson**


anton@polhus.com 198905244136
Undertecknat med e-legitimation (BankID)

2025-04-25 13:41:00 (CET)

**Bernd Humke**


b.humke@gartenhaus-gmbh.de
Undertecknat med Touch

2025-04-25 09:10:59 (CET)

**Sebastian Arendt**

s.arendt@gartenhaus-gmbh.de
+491732534840
Undertecknat med SMS

2025-04-28 10:33:55 (CET)

**Jan Daniel Akeborg**

daniel.akeborg@se.ey.com 197412282472
Undertecknat med e-legitimation (BankID)

**assently**

Undertecknandet intygas av Assently

**Arsredovisning Polhus 2024**

Verifiera äktheten och integriteten av detta undertecknade dokument genom att skanna QR-koden till vänster.
Du kan också göra det genom att besöka <https://app.assently.com/case/verify>

SHA-512:
a963c037ecc73c20f94f75811dece0dcfa1f78a2f7799d2e9a09682390d3bd8445591e17696e3cc9c34635cdf927ab0bc214a47d2f22aa204383546d8a0d4336

**Om detta kvitto**

Dokumentet är elektroniskt undertecknat genom e-signeringsplattformen Assently i enlighet med eIDAS, Europaparlamentets och rådets förordning (EU) nr 910/2014. En elektronisk underskrift får inte förvägras rättslig verkan eller giltighet som bevis vid rättsliga förfaranden enbart på grund av att underskriften har elektronisk form eller inte uppfyller kraven för kvalificerade elektroniska underskrifter. En kvalificerad elektronisk underskrift ska ha motsvarande rättsliga verkan som en handskriven underskrift. Assently tillhandahålls av Assently AB, org. nr. 556828-8442, Sverige.

Revisionsberättelse

Till bolagsstämman i Polhus Aktiebolag, org.nr 556624-0296

Rapport om årsredovisningen och koncernredovisningen

Uttalanden

Vi har utfört en revision av årsredovisningen och koncernredovisningen för Polhus Aktiebolag för räkenskapsåret 2024-01-01 – 2024-12-31.

Enligt vår uppfattning har årsredovisningen och koncernredovisningen upprättats i enlighet med årsredovisningslagen och ger en i alla väsentliga avseenden rättvisande bild av moderbolagets och koncernens finansiella ställning per den 31 december 2024 och av dessas finansiella resultat och kassaflöden för året enligt årsredovisningslagen. Förvaltningsberättelsen är förenlig med årsredovisningens och koncernredovisningens övriga delar.

Vi tillstyrker därför att bolagsstämman fastställer resultaträkningen och balansräkningen för moderbolaget och koncernen.

Grund för uttalanden

Vi har utfört revisionen enligt International Standards on Auditing (ISA) och god revisionssed i Sverige. Vårt ansvar enligt dessa standarder beskrivs närmare i avsnittet Revisorns ansvar. Vi är oberoende i förhållande till moderbolaget och koncernen enligt god revisorssed i Sverige och har i övrigt fullgjort vårt yrkesetiska ansvar enligt dessa krav.

Vi anser att de revisionsbevis vi har inhämtat är tillräckliga och ändamålsenliga som grund för våra uttalanden.

Övriga upplysningar

Revisionen av årsredovisningen för år 2023 har utförts av en annan revisor som lämnat en revisionsberättelse daterad 3 april 2024 med omodifierade uttalanden i Rapport om årsredovisningen

Styrelsens och verkställande direktörens ansvar

Det är styrelsen och verkställande direktören som har ansvaret för att årsredovisningen och koncernredovisningen upprättas och att de ger en rättvisande bild enligt årsredovisningslagen. Styrelsen och verkställande direktören ansvarar även för den interna kontroll som de bedömer är nödvändig för att upprätta en årsredovisning och koncernredovisning som inte innehåller några väsentliga felaktigheter, vare sig dessa beror på oegentligheter eller misstag.

Vid upprättandet av årsredovisningen och koncernredovisningen ansvarar styrelsen och verkställande direktören för bedömningen av bolagets och koncernens förmåga att fortsätta verksamheten. De upplyser, när så är tillämpligt, om förhållanden som kan påverka förmågan att fortsätta verksamheten och att använda antagandet om fortsatt drift. Antagandet om fortsatt drift tillämpas dock inte om styrelsen och verkställande direktören avser att likvidera bolaget, upphöra med verksamheten eller inte har något realistiskt alternativ till att göra något av detta.

Revisorns ansvar

Våra mål är att uppnå en rimlig grad av säkerhet om att årsredovisningen och koncernredovisningen som helhet inte innehåller några väsentliga felaktigheter, vare sig dessa beror på oegentligheter eller misstag, och att lämna en revisionsberättelse som innehåller våra uttalanden. Rimlig säkerhet är en hög grad av säkerhet, men är ingen garanti för att en revision som utförs enligt ISA och god revisionssed i Sverige alltid kommer att upptäcka en väsentlig felaktighet om en sådan finns. Felaktigheter kan uppstå på grund av oegentligheter eller misstag och anses vara väsentliga om de enskilt eller tillsammans rimligen kan förväntas påverka de ekonomiska beslut som användare fattar med grund i årsredovisningen och koncernredovisningen.

Som del av en revision enligt ISA använder vi professionellt omdöme och har en professionellt skeptisk inställning under hela revisionen. Dessutom:

- identifierar och bedömer vi riskerna för väsentliga felaktigheter i årsredovisningen och koncernredovisningen, vare sig dessa beror på oegentligheter eller misstag, utformar och utför granskningsåtgärder bland annat utifrån dessa risker och inhämtar revisionsbevis som är tillräckliga och ändamålsenliga för att utgöra en grund för våra uttalanden. Risken för att inte upptäcka en väsentlig felaktighet till följd av oegentligheter är högre än för en väsentlig felaktighet som beror på misstag, eftersom oegentligheter kan innefatta agerande i maskopi, förfalskning, avsiktliga utelämnanden, felaktig information eller åsidosättande av intern kontroll.
- skaffar vi oss en förståelse av den del av bolagets interna kontroll som har betydelse för vår revision för att utforma granskningsåtgärder som är lämpliga med hänsyn till omständigheterna, men inte för att uttala oss om effektiviteten i den interna kontrollen.
- utvärderar vi lämpligheten i de redovisningsprinciper som används och rimligheten i styrelsens och verkställande direktörens uppskattningar i redovisningen och tillhörande upplysningar.
- drar vi en slutsats om lämpligheten i att styrelsen och verkställande direktören använder antagandet om fortsatt drift vid upprättandet av årsredovisningen och koncernredovisningen. Vi drar också en slutsats, med grund i de inhämtade revisionsbevisen, om det finns någon väsentlig osäkerhetsfaktor som avser sådana händelser eller förhållanden som kan leda till betydande tvivel om bolagets och koncernens förmåga att fortsätta verksamheten. Om vi drar slutsatsen att det finns en väsentlig osäkerhetsfaktor, måste vi i revisionsberättelsen fästa uppmärksamheten på upplysningarna i årsredovisningen och koncernredovisningen om den väsentliga osäkerhetsfaktorn eller, om sådana upplysningar är otillräckliga, modifiera uttalandet om årsredovisningen och koncernredovisningen. Våra slutsatser baseras på de revisionsbevis som inhämtas fram till datumet för revisionsberättelsen. Dock kan framtida händelser eller förhållanden göra att ett bolag och en koncern inte längre kan fortsätta verksamheten.
- utvärderar vi den övergripande presentationen, strukturen och innehållet i årsredovisningen och koncernredovisningen, däribland upplysningarna, och om årsredovisningen och koncernredovisningen återger de underliggande transaktionerna och händelserna på ett sätt som ger en rättvisande bild.
- planerar och utför vi koncernrevisionen för att inhämta tillräckliga och ändamålsenliga revisionsbevis avseende den finansiella informationen för företag eller affärsenheter inom koncernen som grund för att göra ett uttalande avseende koncernredovisningen. Vi ansvarar för styrning, övervakning och genomgång av det revisionsarbete som utförts för koncernrevisionens syfte. Vi är ensamt ansvariga för våra uttalanden.

Vi måste informera styrelsen om bland annat revisionens planerade omfattning och inriktning samt tidpunkten för den. Vi måste också informera om betydelsefulla iakttagelser under revisionen, däribland de eventuella betydande brister i den interna kontrollen som vi identifierat.

Rapport om andra krav enligt lagar och andra författningar

Uttalanden

Utöver vår revision av årsredovisningen och koncernredovisningen har vi även utfört en revision av styrelsens och verkställande direktörens förvaltning av Polhus Aktiebolag för räkenskapsåret 2024-01-01 – 2024-12-31 samt av förslaget till dispositioner beträffande bolagets vinst eller förlust.

Vi tillstyrker att bolagsstämman disponerar vinsten enligt förslaget i förvaltningsberättelsen och beviljar styrelsens ledamöter och verkställande direktören ansvarsfrihet för räkenskapsåret.

Grund för uttalanden

Vi har utfört revisionen enligt god revisionssed i Sverige. Vårt ansvar enligt denna beskrivs närmare i avsnittet Revisorns ansvar. Vi är oberoende i förhållande till moderbolaget och koncernen enligt god revisorssed i Sverige och har i övrigt fullgjort vårt yrkesetiska ansvar enligt dessa krav.

Vi anser att de revisionsbevis vi har inhämtat är tillräckliga och ändamålsenliga som grund för våra uttalanden.

Styrelsens och verkställande direktörens ansvar

Det är styrelsen som har ansvaret för förslaget till dispositioner beträffande bolagets vinst eller förlust. Vid förslag till utdelning innefattar detta bland annat en bedömning av om utdelningen är försvarlig med hänsyn till de krav som bolagets och koncernens verksamhetsart, omfattning och risker ställer på storleken av moderbolagets och koncernens egna kapital, konsolideringsbehov, likviditet och ställning i övrigt.

Styrelsen ansvarar för bolagets organisation och förvaltningen av bolagets angelägenheter. Detta innefattar bland annat att fortlöpande bedöma bolagets och koncernens ekonomiska situation och att tillse att bolagets organisation är utformad så att bokföringen, medelsförvaltningen och bolagets ekonomiska angelägenheter i övrigt kontrolleras på ett betryggande sätt. Verkställande direktören ska sköta den löpande förvaltningen enligt styrelsens riktlinjer och anvisningar och bland annat vidta de åtgärder som är nödvändiga för att bolagets bokföring ska fullgöras i överensstämmelse med lag och för att medelsförvaltningen ska skötas på ett betryggande sätt.

Revisorns ansvar

Vårt mål beträffande revisionen av förvaltningen, och därmed vårt uttalande om ansvarsfrihet, är att inhämta revisionsbevis för att med en rimlig grad av säkerhet kunna bedöma om någon styrelseledamot eller verkställande direktören i något väsentligt avseende:

- företagit någon åtgärd eller gjort sig skyldig till någon försummelse som kan föranleda ersättningsskyldighet mot bolaget, eller
- på något annat sätt handlat i strid med aktiebolagslagen, årsredovisningslagen eller bolagsordningen.

Vårt mål beträffande revisionen av förslaget till dispositioner av bolagets vinst eller förlust, och därmed vårt uttalande om detta, är att med rimlig grad av säkerhet bedöma om förslaget är förenligt med aktiebolagslagen.

Rimlig säkerhet är en hög grad av säkerhet, men ingen garanti för att en revision som utförs enligt god revisionssed i Sverige alltid kommer att upptäcka åtgärder eller försummelser som kan föranleda ersättningsskyldighet mot bolaget, eller att ett förslag till dispositioner av bolagets vinst eller förlust inte är förenligt med aktiebolagslagen.

Som en del av en revision enligt god revisionssed i Sverige använder vi professionellt omdöme och har en professionellt skeptisk inställning under hela revisionen. Granskningen av förvaltningen och förslaget till dispositioner av bolagets vinst eller förlust grundar sig främst på revisionen av räkenskaperna. Vilka tillkommande granskningsåtgärder som utförs baseras på vår professionella bedömning med utgångspunkt i risk och väsentlighet. Det innebär att vi fokuserar granskningen på sådana åtgärder, områden och förhållanden som är väsentliga för verksamheten och där avsteg och överträdelser skulle ha särskild betydelse för bolagets situation. Vi går igenom och prövar fattade beslut, beslutsunderlag, vidtagna åtgärder och andra förhållanden som är relevanta för vårt uttalande om ansvarsfrihet. Som underlag för vårt uttalande om styrelsens förslag till dispositioner beträffande bolagets vinst eller förlust har vi granskat om förslaget är förenligt med aktiebolagslagen.

Halmstad den dag som framgår av elektronisk signering

Ernst & Young AB

Daniel Åkeborg

Daniel Åkeborg

Auktoriserad revisor

PENNEO

Signaturerna i detta dokument är juridiskt bindande. Dokumentet är signerat genom Penneo™ för säker digital signering. Tecknarnas identitet har lagrats, och visas nedan.

"Med min signatur bekräftar jag innehållet och alla datum i detta dokumentet."


Jan Daniel Åkeborg

Auktoriserad revisor

Serienummer: cc6cf29548a291[...]8a48ef903826f

IP: 147.161.xxx.xxx

2025-04-28 08:36:34 UTC



202506041055#

Penneo dokumentnyckel: VWMGH-L2ZA4-SJFWH-KMH7A-LW9PQ-UVXS5

Detta dokument är undertecknat digitalt via [Penneo.com](https://penneo.com). De signerade uppgifternas integritet är validerad med hjälp av ett beräknat hashvärde för originaldokumentet. Alla kryptografiska bevis är inbäddade i denna PDF, vilket säkerställer både autenticitet och möjlighet till framtida validering.

Detta dokument är försett med ett kvalificerat elektroniskt sigill som innehåller ett certifikat och en tidsstämpel från en kvalificerad tillhandahållare av betrodda tjänster.

Så här verifierar du dokumentets äkthet:

När du öppnar dokumentet i Adobe Reader kan du se att det är certifierat av **Penneo A/S**. Detta bekräftar att dokumentets innehåll förblir oförändrat sedan tidpunkten för undertecknandet. Bevis för de enskilda undertecknarnas digitala signaturer bifogas dokumentet.

De kryptografiska bevisen kan kontrolleras med hjälp av Penneos validator, <https://penneo.com/validator>, eller andra validerings verktyg för digitala signaturer.