

2023062904539

Brunnbyvik Fastighets AB

Org nr 556 198 - 8402

Årsredovisning

För räkenskapsåret
2022-01-01--2022-12-31

FASTSTÄLLELSEINTYG

Undertecknad ledamot av bolagets styrelse intygar härmed dels att denna kopia av årsredovisningen överensstämmer med originalet, dels att resultat- och balansräkningen fastställts på årsstämma den 31 maj 2023
Stämman beslöt att godkänna styrelsens förslag till resultatdisposition.

Upplands Väsby den 26 juni 2023



Bengt Loell

ÅRSREDOVISNING

Styrelsen för

Brunnbyvik Fastighets AB

avger härmed redovisning för förvaltningen av bolaget räkenskapsåret
2022-01-01--2022-12-31

FÖRVALTNINGSBERÄTTELSE

Verksamhetens art och inriktning

Bolaget bedriver konsultverksamhet inom ekonomi och fastighetsbranschen.

Väsentliga händelser under räkenskapsåret och efter dess slut

Under räkenskapsåret har verksamheten bedrivits i begränsad omfattning.

Ägarförhållanden

Bolaget ägs till 50% vardera av Ivvron Konstruktioner AB (556 180 - 1589) och Apla Invest AB (556 236 - 1310).

Koncernförhållanden

Bolaget är moderbolag i en koncern bestående av Brunnbyvik Fastighets AB och det helägda dotterbolaget Väsby Display Produktion AB (556 279 - 0070)

Flerårsöversikt	2201--2212	2101--2112	2007--2012	2019-20
Omsättning	0	28 870	214 101	1 853 955
Resultat efter finansiella poster	564	54 948	20 456 238	724 856
Soliditet (%)	70,38%	96,00%	100,00%	39,57%

I enlighet med ÅRL 7 kap 3 § är ingen koncernredovisning upprättad.
Koncernens fria kapital uppgår på balansdagen till 157 744 tkr.

Till förfogande stående vinstmedel:

Balanserade vinstmedel	157 767
Årets resultat	564
Disponibla vinstmedel	158 331

Förslag till disposition:

För utdelning avsättes:	156 000 (156 kr per aktie)
Att balansera i ny räkning	2 331
*SUMMA	158 331

202306292454

RESULTATRÄKNING

	2022-01-01 --2022-12-31	2021-01-01 --2021-12-31
Rörelsens intäkter m m:		
Nettoomsättning	Not 2 0	28 870
Summa rörelseintäkter m m	0	28 870
Rörelsens kostnader:		
Övriga externa kostnader	-14 153	-14 084
Avskrivning av materiella anläggningstillgångar	0	0
Summa rörelsekostnader	-14 153	-14 084
Rörelseresultat	-14 153	14 786
Resultat från finansiella poster:		
Resultat från andelar i koncernföretag	Not 9 0	650 000
Nedskrivning aktier i koncernbolag	0	-640 000
Försäljning, aktier i dotterbolag	0	0
Ränteintäkter	14 717	30 162
Räntekostnader	0	0
Resultat efter finansiella poster	564	54 948
Bokslutsdispositioner	0	18 900
Skatt på årets resultat	0	-1 020
Årets resultat	564	72 828

BALANSRÄKNING TILLGÅNGAR

	Not 1	2022-12-31	2021-12-31
Anläggningstillgångar			
Finansiella anläggningstillgångar			
Aktier i koncernföretag	Not 2	164 668	164 668
		<u>164 668</u>	<u>164 668</u>
Summa anläggningstillgångar		164 668	164 668
Omsättningstillgångar			
Kortfristiga fordringar			
Skattefordran		797	796
Fordran hos koncernföretag		0	0
Övriga fordringar		3 151	1 008 490
Förutbetalda kostnader och upplupna intäkter		0	30 000
		<u>3 948</u>	<u>1 039 286</u>
Kassa och bank		226 835	1 275 933
Summa omsättningstillgångar		230 783	2 315 219
SUMMA TILLGÅNGAR		<u>395 451</u>	<u>2 479 887</u>
EGET KAPITAL OCH SKULDER			
Eget kapital	Not 3		
Bundet eget kapital			
Aktiekapital (kvotvärde 100 kr)		100 000	100 000
Reservfond		20 000	20 000
		<u>120 000</u>	<u>120 000</u>
Fritt eget kapital			
Balanserad vinst		157 767	2 184 939
Årets resultat		564	72 828
		<u>158 331</u>	<u>2 257 767</u>
Summa eget kapital		278 331	2 377 767
Kortfristiga skulder			
Skuld till koncernbolag		81 100	81 100
Leverantörsskulder		15 000	0
Skatteskulder		1 020	1 020
Övriga skulder			
Upplupna kostnader och förutbetalda intäkter		20 000	20 000
Summa kortfristiga skulder		<u>117 120</u>	<u>102 120</u>
SUMMA SKULDER OCH EGET KAPITAL		<u>395 451</u>	<u>2 479 887</u>
POSTER INOM LINJEN			
Ställda säkerheter		Inga	Inga
Ansvarsförbindelser		Inga	Inga

TILLÄGGSUPPLYSNINGAR

Not 1 Redovisningsprinciper

Årsredovisningen är upprättad enligt årsredovisningslagen och bokföringsnämndens allmänna råd (BFNAR 2016:10) om årsredovisning i mindre företag.

Redovisningsprinciperna är oförändrade jämfört med föregående år.

Följande värderings- och omräkningsprinciper har tillämpats i årsredovisningen.

Materiella anläggningstillgångar

Maskiner och inventarier 5 år

Fordringar

Fordringar är redovisade till de belopp varmed de beräknas inflyta.

Personal

Bolaget har under året inte haft några anställda och inga löner eller arvoden har utbetalats till styrelse eller företagsledning.

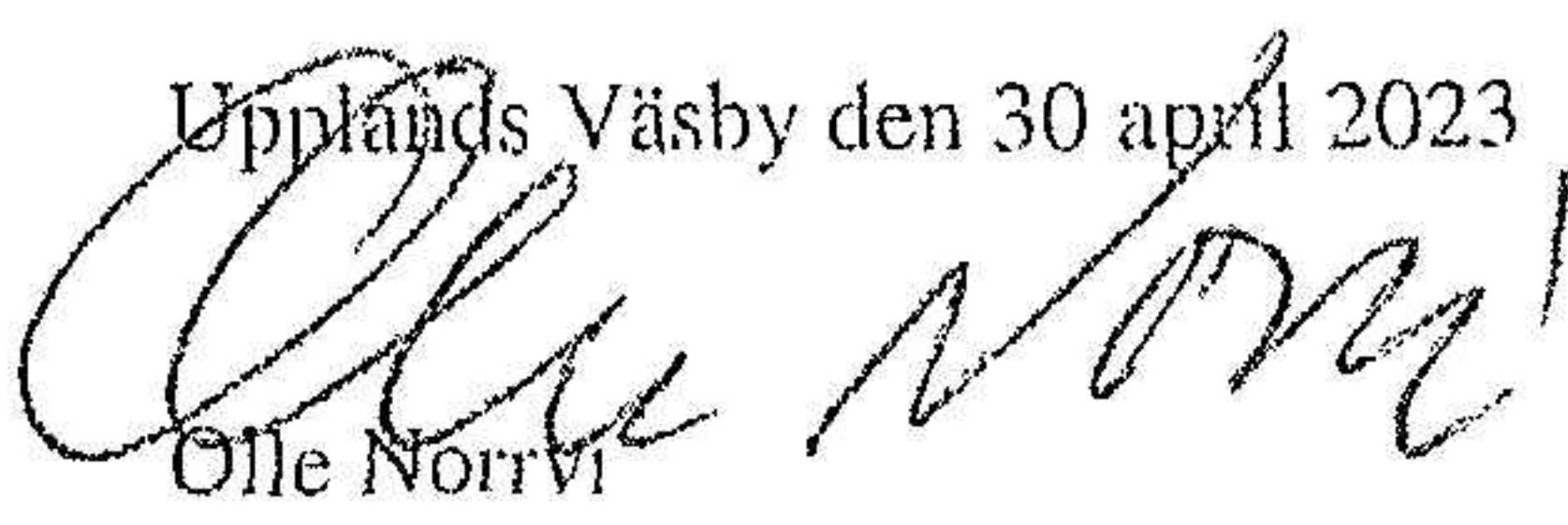
Not 2 Andelar i koncernföretag


Företag	Org nr	Säte	Antal andelar	Kapitalandel	Bokfört värde	Ansk värde
Väsby Display	556543-	Stockholms län	1 000	100%	164 688	2 294 668
Produktion AB	8560	UpplVäsby kommun				
			Årets resultat	Eget kapital		
			29	164 111		


Not 3 Eget kapital

	Aktie- kapital	Reserv- fond	Balanserat resultat	Årets resultat
Årets förändring av eget kapital				
Belopp vid årets ingång	100 000	20 000	2 184 340	72 827
Disposition av föregående års resultat:			72 827	-72 827
Utdelning			-2 100 000	
Årets resultat				564
Belopp vid årets utgång	100 000	20 000	157 167	564

Upplands Väsby den 30 april 2023


Olle Norrvi
Ordförande


Bengt Loell


Jan Holmberg