


Årsredovisning
och
Koncernredovisning
för
Investment AB Klöverön
556555-3814
Räkenskapsåret
2023

Fastställelseintyg

Undertecknad styrelseledamot i Investment AB Klöverön intygar att resultaträkningen och balansräkningen i årsredovisningen för moderbolaget samt koncernresultaträkningen och koncernbalansräkningen har fastställts på årsstämman den 20 maj 2024. Årsstämman beslutade att godkänna styrelsens förslag till resultatdisposition.

Jag intygar också att innehållet i årsredovisningen och revisionsberättelsen stämmer överens med originalen.

Göteborg den 20 maj 2024



Henric Wiklund

Styrelsen för Investment AB Klöverön avger följande årsredovisning och koncernredovisning för räkenskapsåret 2023.

Årsredovisningen är upprättad i svenska kronor, SEK. Om inte annat särskilt anges, redovisas alla belopp i tusentals kronor (Tkr). Uppgifter inom parentes avser föregående år.

Förvaltningsberättelse

Information om verksamheten

Investment AB Klöverön investerar i företag och fastigheter samt andra värdepapper och tillgångar. Bolaget skapar värde genom att långsiktigt utveckla och förvalta företag och fastigheter. Bolaget skall också bedriva rådgivande verksamhet inom företagsledning och företagsutveckling samt utveckla och bedriva uthyrningsverksamhet i bolagets fastigheter.

Företaget har sitt säte i Kungsbacka.

Flerårsöversikt (tkr)

Koncernen	2023	2022	2021	2020
Nettoomsättning	467 953	362 709	340 748	323 990
Resultat efter finansiella poster	104 264	40 973	78 685	46 236
Balansomslutning	626 556	431 885	396 640	371 630
Soliditet (%)	57	68	72	62

Moderbolaget	2023	2022	2021	2020
Nettoomsättning	267	298	298	501
Resultat efter finansiella poster	61 133	10 990	37 677	10 959
Balansomslutning	161 046	125 073	132 594	110 949
Soliditet (%)	93	86	88	85

Förändringar i eget kapital

Koncernen	Aktie- kapital	Annat eget kapital inkl. årets resultat	Minoritets- intresse	Totalt
Belopp vid årets ingång	100	197 078	96 037	293 215
Disposition enligt beslut av årsstämman:				
Utdelning		-20 000	-4 735	-24 735
Omräkningsdifferens		-2 594		-2 594
Årets resultat		75 578	17 721	93 299
Belopp vid årets utgång	100	250 062	109 023	359 185

Moderbolaget	Aktie- kapital	Balanserat resultat	Årets resultat	Totalt
Belopp vid årets ingång	100	96 785	11 140	108 025
Disposition enligt beslut av årsstämman:				
Utdelning		-20 000		-20 000
Balanseras i ny räkning		11 140	-11 140	0
Årets resultat			61 133	61 133
Belopp vid årets utgång	100	87 925	61 133	149 159

Förslag till vinstdisposition

Styrelsen föreslår att till förfogande stående vinstmedel (kronor):

balanserad vinst	87 925 268
årets vinst	61 133 315
	149 058 583
disponeras så att i ny räkning överföres	149 058 583
	149 058 583

Koncernens och moderbolagets resultat och ställning i övrigt framgår av efterföljande resultat- och balansräkningar samt kassaflödesanalys med noter.

Koncernens Resultaträkning

Tkr

	Not	2023-01-01 -2023-12-31	2022-01-01 -2022-12-31
Nettoomsättning	1	467 953	362 709
Övriga rörelseintäkter		3 821	14 196
		471 774	376 905
Rörelsens kostnader			
Råvaror och förnödenheter		-251 647	-194 167
Övriga externa kostnader	2, 3	-61 551	-52 382
Personalkostnader	4	-87 092	-72 355
Avskrivningar och nedskrivningar av materiella och immateriella anläggningstillgångar		-20 528	-17 752
Övriga rörelsekostnader		-2 095	-161
		-422 913	-336 818
Rörelseresultat		48 861	40 087
Resultat från finansiella poster			
Resultat från övriga värdepapper		59 881	2 803
Övriga ränteintäkter och liknande resultatposter		477	773
Räntekostnader och liknande resultatposter		-4 955	-2 690
		55 403	886
Resultat efter finansiella poster		104 264	40 973
Resultat före skatt		104 264	40 973
Skatt på årets resultat		-10 515	-10 032
Uppskjuten skatt		-450	1 121
Minoritetens andel i årets resultat		-17 721	-14 854
Årets resultat		75 578	17 208

Koncernens Balansräkning

Tkr

Not 2023-12-31 2022-12-31

TILLGÅNGAR

Anläggningstillgångar

Immateriella anläggningstillgångar

Hyresrätter och liknande rättigheter	7	250	250
Goodwill	8	131 215	30 098
Balanserade utgifter för forskning och utveckling	9	1 403	1 390
		132 868	31 738

Materiella anläggningstillgångar

Byggnader och mark	10	37 172	35 404
Maskiner och andra tekniska anläggningar	11	2 216	3 303
Inventarier, verktyg och installationer	12	18 483	18 732
Pågående nyanläggningar	15	441	860
		58 312	58 298

Finansiella anläggningstillgångar

Andelar i intresseföretag	16	45 179	30 056
Fordringar hos intresseföretag	17	0	3 349
Andra långfristiga värdepappersinnehav	18	32 829	47 823
Uppskjuten skattefordran		10 209	8 337
Andra långfristiga fordringar	19	0	1 440
		88 217	91 005
Summa anläggningstillgångar		279 397	181 042

Omsättningstillgångar

Varulager m m

Råvaror och förnödenheter		100 464	99 081
Färdiga varor och handelsvaror		7 813	2 569
Pågående arbete för annans räkning		11 185	6 678
Förskott till leverantörer		2 135	308
		121 597	108 636

Koncernens Balansräkning

Tkr

	Not	2023-12-31	2022-12-31
<i>Kortfristiga fordringar</i>			
Kundfordringar		88 126	78 983
Fordringar hos intresseföretag		2 132	0
Aktuella skattefordringar		5 096	422
Övriga fordringar		9 561	10 558
Förutbetalda kostnader och upplupna intäkter	20	13 346	16 853
		118 261	106 816
<i>Kortfristiga placeringar</i>			
Övriga kortfristiga placeringar		2 261	2 019
<i>Kassa och bank</i>		105 040	33 372
Summa omsättningstillgångar		347 159	250 844
SUMMA TILLGÅNGAR		626 556	431 885

Koncernens Balansräkning

Tkr

Not 2023-12-31 2022-12-31

EGET KAPITAL OCH SKULDER

Eget kapital

Aktiekapital		100	100
Annat eget kapital		174 484	179 870
Årets resultat		75 578	17 208
Summa eget kapital		250 162	197 178

Minoritetsintresse

Minoritetsintresse		109 023	96 037
--------------------	--	---------	--------

Avsättningar

Avsättningar för uppskjuten skatt		6 012	3 739
Övriga avsättningar	21	6 166	3 451
		12 178	7 190

Långfristiga skulder

Checkräkningskredit	22	12 528	22 091
Skulder till kreditinstitut	23	101 785	10 387
		114 313	32 478

Kortfristiga skulder

Skulder till kreditinstitut		37 448	14 404
Förskott från kunder		14 642	9 724
Leverantörsskulder		46 191	31 522
Aktuella skatteskulder		3 701	10 003
Övriga skulder		16 791	16 869
Upplupna kostnader och förutbetalda intäkter	24	22 107	16 480
		140 880	99 002

SUMMA EGET KAPITAL OCH SKULDER

626 556 431 884

Koncernens

Kassaflödesanalys

Tkr

	Not	2023-01-01 -2023-12-31	2022-01-01 -2022-12-31
Den löpande verksamheten			
Resultat efter finansiella poster		104 264	40 973
Justeringar för poster som inte ingår i kassaflödet m.m		-8 200	15 929
Betald skatt		-10 515	-10 032
Kassaflöde från den löpande verksamheten före förändringar av rörelsekapital		85 549	46 870
Kassaflöde från förändringar i rörelsekapital			
Förändring av varulager och pågående arbeten		-12 961	-44 014
Förändring av kortfristiga fordringar		-9 313	-20 271
Förändring av avsättningar		4 538	913
Förändring av kortfristiga skulder		41 878	8 224
Kassaflöde från den löpande verksamheten		109 691	-8 278
Investeringsverksamheten			
Investeringar i immateriella anläggningstillgångar		-113 156	-484
Investeringar i materiella anläggningstillgångar		-9 980	-6 922
Investeringar i finansiella anläggningstillgångar		29 384	6 621
Kassaflöde från investeringsverksamheten		-93 752	-785
Finansieringsverksamheten			
Förändring minoritetsintresse		-4 735	-9 455
Upptagna lån		81 835	19 822
Omräkningsdifferens		-1 129	-3 139
Utbetald utdelning		-20 000	-20 000
Förändring kortfristiga placeringar		-242	-19
Kassaflöde från finansieringsverksamheten		55 729	-12 791
Årets kassaflöde		71 668	-21 854
Likvida medel vid årets början			
Likvida medel vid årets början		33 372	55 226
Likvida medel vid årets slut		105 040	33 372

Moderbolagets Resultaträkning

Tkr

	Not	2023-01-01 -2023-12-31	2022-01-01 -2022-12-31
Nettoomsättning		267	298
Övriga rörelseintäkter		253	273
		520	571
Rörelsens kostnader			
Övriga externa kostnader	3	-2 020	-1 847
Personalkostnader	4	-1 059	-1 143
Avskrivningar av materiella anläggningstillgångar		-67	-67
		-3 146	-3 057
Rörelseresultat		-2 626	-2 486
Resultat från finansiella poster			
Resultat från andelar i koncernföretag	5	5 280	10 560
Resultat från övriga värdepapper	6	59 881	2 803
Övriga ränteintäkter och liknande resultatposter		283	617
Räntekostnader och liknande resultatposter		-1 685	-504
		63 759	13 476
Resultat efter finansiella poster		61 133	10 990
Mottagna koncernbidrag		0	150
Resultat före skatt		61 133	11 140
Årets resultat		61 133	11 140

Moderbolagets Balansräkning

Tkr

Not 2023-12-31 2022-12-31

TILLGÅNGAR

Anläggningstillgångar

Immateriella anläggningstillgångar

Hyresrätter och liknande rättigheter 7 250 250

Materiella anläggningstillgångar

Byggnader och mark 10 11 081 11 148

Inventarier 12 202 35

11 283 11 183

Finansiella anläggningstillgångar

Andelar i koncernföretag 13, 14 20 691 20 691

Andelar i intresseföretag 16 45 179 30 056

Fordringar hos intresseföretag 17 0 3 349

Övriga värdepapper 18 28 348 43 548

Andra långfristiga fordringar 19 0 1 440

94 218 99 084

Summa anläggningstillgångar 105 751 110 517

Omsättningstillgångar

Kortfristiga fordringar

Kundfordringar 65 217

Fordringar hos koncernföretag 4 607 4 361

Fordringar hos intresseföretag 2 132 0

Aktuella skattefordringar 44 45

Övriga fordringar 1 094 1 467

Förutbetalda kostnader och upplupna intäkter 133 266

8 075 6 356

Kortfristiga placeringar

Övriga kortfristiga placeringar 2 261 2 019

Kassa och bank 44 959 6 181

Summa omsättningstillgångar 55 295 14 556

SUMMA TILLGÅNGAR 161 046 125 073

Moderbolagets Balansräkning

Tkr

Not 2023-12-31 2022-12-31

EGET KAPITAL OCH SKULDER

Eget kapital

Bundet eget kapital

Aktiekapital

100

100

Fritt eget kapital

Balanserad vinst

87 925

96 785

Årets resultat

61 133

11 140

149 058

107 925

Summa eget kapital

149 158

108 025

Långfristiga skulder

Checkräkningskredit

22

0

5 789

Skulder till kreditinstitut

23

9 445

6 267

Summa långfristiga skulder

9 445

12 056

Kortfristiga skulder

Skulder till kreditinstitut

140

3 389

Leverantörsskulder

36

76

Övriga skulder

2 242

1 502

Upplupna kostnader

25

25

Summa kortfristiga skulder

2 443

4 992

SUMMA EGET KAPITAL OCH SKULDER

161 046

125 073

Noter

Tkr

Redovisnings- och värderingsprinciper

Allmänna upplysningar

Årsredovisningen och koncernredovisningen är upprättad i enlighet med årsredovisningslagen och BFNAR 2012:1 Årsredovisning och koncernredovisning (K3).

Fordringar och skulder i utländsk valuta har värderats till balansdagens kurs. Kursvinster och kursförluster på rörelsefordringar och rörelseskulder redovisas i rörelseresultatet medan kursvinster och kursförluster på finansiella fordringar och skulder redovisas som finansiella poster.

Periodisering av inkomster och utgifter har skett enligt god redovisningssed.

Intäktsredovisning

Intäkter har tagits upp till verkligt värde av vad som erhållits eller kommer att erhållas och redovisas i den omfattning det är sannolikt att de ekonomiska fördelarna kommer att tillgodogöras bolaget och intäkterna kan beräknas på ett tillförlitligt sätt.

Företaget vinstavräknar utförda tjänsteuppdrag på löpande räkning i den takt arbetet utförs. Pågående, ej fakturerade tjänsteuppdrag tas i balansräkningen upp till det beräknade faktureringsvärdet av utfört arbete och redovisas i posten förutbetalda kostnader och upplupna intäkter.

Företaget vinstavräknar pågående arbeten med fast pris med ett ordervärde överstigande 500 tkr i takt med att arbetet utförs, sk successiv vinstavräkning. Vid beräkning av upparbetad vinst har färdigställandegraden beräknats som nedlagda utgifter per balansdagen i relation till de totalt beräknade utgifterna för att fullgöra uppdraget. Skillnaden mellan redovisad intäkt och fakturerade delikvider redovisas i balansräkningen i posten förutbetalda kostnader och upplupna intäkter.

Koncernredovisning

Konsolideringsmetod

Koncernredovisningen upprättas enligt förvärvsmetoden.

Vid förvärvsmetoden betraktas ett företags förvärv av ett dotterföretag som en transaktion varigenom moderbolaget indirekt förvärvar dotterföretagets tillgångar och övertar dess skulder.

Koncerninterna fordringar och skulder samt transaktioner mellan koncernföretag liksom orealiserade internvinster elimineras i sin helhet. Orealiserade förluster elimineras inte till den transaktionen motsvarar ett nedskrivningsbehov.

Förändring av internvinst under räkenskapsåret har elimineras i koncernresultaträkningen.

Goodwill

Goodwill är den skillnad som uppkommer om anskaffningsvärdet för den förvärvade enheten är högre än värdet på den förvärvade enhetens nettotillgångar. Vid förvärvstidpunkten redovisas den uppkomna goodwillen som en tillgång i balansräkningen.

Redovisningsprinciper för enskilda balansposter

Anläggningstillgångar

Immateriella och materiella anläggningstillgångar redovisas till anskaffningsvärde minskat med ackumulerade avskrivningar enligt plan och eventuella nedskrivningar.

Avskrivning sker linjärt över den förväntade nyttjandeperioden med hänsyn till väsentligt restvärde. Följande avskrivningsprocent tillämpas:

Immateriella anläggningstillgångar

Balanserade utgifter för utvecklingsarbeten	20-33 %
Hyresrätter och liknande rättigheter	0 %
Goodwill	10-20 %

Materiella anläggningstillgångar

Byggnader	2-7 %
Markanläggningar	5 %
Maskiner och andra tekniska anläggningar	3-10 %
Inventarier, verktyg och installationer	10-33 %

Finansiella instrument

Finansiella instrument värderas utifrån anskaffningsvärdet. Instrumentet redovisas i balansräkningen när bolaget blir part i instrumentets avtalsmässiga villkor. Finansiella tillgångar tas bort från balansräkningen när rätten att erhålla kassaflöden från instrumentet har löpt ut eller överförs och bolaget har överfört i stort sett alla risker och förmåner som är förknippade med äganderätten. Finansiella skulder tas bort från balansräkningen när förpliktelserna har reglerats eller på annat sätt upphört.

Andelar i dotterföretag

Andelar i dotterföretag redovisas till anskaffningsvärde efter avdrag för eventuella nedskrivningar. I anskaffningsvärdet ingår köpeskillingen som erlagts för aktierna samt förvärvskostnader. Eventuella kapitaltillskott läggs till anskaffningsvärdet när de uppkommer.

Kundfordringar/kortfristiga fordringar

Kundfordringar och kortfristiga fordringar redovisas som omsättningstillgångar till det belopp som förväntas bli inbetalt efter avdrag för individuellt bedömda osäkra fordringar.

Låneskulder och leverantörsskulder

Låneskulder och leverantörsskulder redovisas initialt till anskaffningsvärde efter avdrag för transaktionskostnader.

Nedskrivningsprövning av finansiella anläggningstillgångar

Vid varje balansdag bedöms om det finns indikationer på nedskrivningsbehov av någon av de finansiella anläggningstillgångarna. Nedskrivning sker om värdenedgången bedöms vara bestående och prövas individuellt.

Leasingavtal

Företaget redovisar samtliga leasingavtal, såväl finansiella som operationella, som operationella leasingavtal. Operationella leasingavtal redovisas som en kostnad linjärt över leasingperioden.

Varulager

Varulagret har värderats till det lägsta av dess anskaffningsvärde och dess nettoförsäljningsvärde på balansdagen. Med nettoförsäljningsvärde avses varornas beräknade försäljningspris minskat med försäljningskostnader. Den valda värderingsmetoden innebär att inkurans i varulagret har beaktats.

Skatt

Årets totala skatt för företaget utgörs av aktuell skatt och uppskjuten skatt. Aktuell skatt är den skatt som beräknas på det skattepliktiga resultatet för perioden. Uppskjuten skatt beräknas med utgångspunkt i temporära skillnader mellan redovisade och skattemässiga värden på tillgångar, skulder och avsättningar.

Aktuell skatt

Aktuell skatt avser inkomstskatt för innevarande räkenskapsår samt den del av tidigare räkenskapsårs inkomstskatt som ännu inte redovisats. Aktuell skatt beräknas utifrån den skattesats som gäller per balansdagen.

Avsättningar

Som avsättning har redovisats förpliktelser gentemot tredje man som är hänförliga till räkenskapsåret eller tidigare räkenskapsår och som på balansdagen antingen är säkra eller sannolika till sin förekomst men oviss till belopp eller till den tidpunkt då de ska infrias.

Ersättningar till anställda

Ersättningar till anställda avser alla former av ersättningar som företaget lämnar till de anställda. Kortfristiga ersättningar utgörs av bland annat löner, betald semester, betald frånvaro, bonus och ersättning efter avslutad anställning (pension). Kortfristiga ersättningar redovisas som kostnad och en skuld då det finns en legal eller informell förpliktelse att betala ut en ersättning till följd av en tidigare händelse och en tillförlitlig uppskattning av beloppet kan göras.

Kassaflödesanalys

Kassaflödesanalysen upprättas enligt indirekt metod. Det redovisade kassaflödet omfattar endast transaktioner som medfört in- eller utbetalningar.

Som likvida medel klassificerar företaget, förutom kassamedel, disponibla tillgodohavanden hos banker och andra kreditinstitut samt kortfristiga likvida placeringar som är noterade på en marknadsplats och har en kortare löptid än tre månader från anskaffningstidpunkten.

Nyckeltalsdefinitioner

Resultat efter finansiella poster

Resultat efter finansiella intäkter och kostnader, men före extraordinära intäkter och kostnader.

Balansomslutning

Företagets samlade tillgångar.

Soliditet (%)

Justerat eget kapital (eget kapital och obeskattade reserver med avdrag för uppskjuten skatt) i procent av balansomslutning.

**Not Ställda säkerheter
Koncernen**

	2023-12-31	2022-12-31
Företagsinteckning	40 300	40 300
Fastighetsinteckning	15 850	15 850
Pant i aktier dotterbolag	100 998	89 109
Andra ställda säkerheter	4 000	4 000
	161 148	149 259

Moderbolaget

	2023-12-31	2022-12-31
Fastighetsinteckning	7 000	7 000
Pant i aktier dotterbolag	20 641	20 641
	27 641	27 641

**Not 1 Nettoomsättningens fördelning
Koncernen**

	2023	2022
Nettoomsättningen per rörelsegren		
Sverige	67 055	62 515
EU	137 282	105 942
Övriga	263 616	194 252
	467 953	362 709

Not 2 Leasingavtal Koncernen

Årets leasingkostnader avseende leasingavtal, uppgår till 4 899 tkr (4 174 tkr).

Framtida leasingavgifter, för icke uppsägningsbara leasingavtal, förfaller till betalning enligt följande:

	2023	2022
Inom ett år	4 810	3 835
Senare än ett år men inom fem år	13 168	4 808
	17 978	8 643

Not 3 Arvode till revisorer Koncernen

Med revisionsuppdrag avses granskning av årsredovisningen och bokföringen samt styrelsens förvaltning, övriga arbetsuppgifter som det ankommer på bolagets revisor att utföra samt rådgivning eller annat biträde som föranleds av iakttagelser vid sådan granskning eller genomförandet av sådana övriga arbetsuppgifter.

	2023	2022
Revisorerna Ohlsson, Bjurenheim & Wigell		
Revisionsuppdrag	276	243
Skatterådgivning	7	12
Övriga tjänster	32	29
	315	284
Shobba & Co		
Revisionsuppdrag	22	23
Skatterådgivning	6	6
Övriga tjänster	16	16
	44	45
R.D Hoag & Associates, LLC		
Revisionsuppdrag	273	253
Skatterådgivning	75	75
	348	328
EMGP Steuerberater Partnerschaft mbB		
Revisionsuppdrag	67	62
Skatterådgivning	4	4
	71	66

Moderbolaget

Med revisionsuppdrag avses granskning av årsredovisningen och bokföringen samt styrelsens förvaltning, övriga arbetsuppgifter som det ankommer på bolagets revisor att utföra samt rådgivning eller annat biträde som föräns av iakttagelser vid sådan granskning eller genomförandet av sådana övriga arbetsuppgifter.

	2023	2022
Revisorerna Ohlsson, Bjurenheim & Wigell		
Revisionsuppdrag	40	40
Övriga tjänster	32	29
	72	69

Not 4 Anställda och personalkostnader (större företag) Koncernen

	2023	2022
Medelantalet anställda		
Kvinnor	17	11
Män	104	79
	121	90
Löner och andra ersättningar		
Styrelse och verkställande direktör	11 712	10 411
Övriga anställda	52 686	41 187
	64 398	51 598
Sociala kostnader		
Pensionskostnader för styrelse och verkställande direktör	1 776	1 870
Pensionskostnader för övriga anställda	3 720	3 592
Övriga sociala avgifter enligt lag och avtal	15 754	13 289
	21 250	18 751
Totala löner, ersättningar, sociala kostnader och pensionskostnader	85 648	70 349
Könsfördelning bland ledande befattningshavare		
Andel kvinnor i styrelsen	10 %	10 %
Andel män i styrelsen	90 %	90 %
Andel kvinnor bland övriga ledande befattningshavare	25 %	25 %
Andel män bland övriga ledande befattningshavare	75 %	75 %

Moderbolaget

	2023	2022
Medelantalet anställda		
Kvinnor	0	0
Män	1	1
	1	1
Löner och andra ersättningar		
Styrelse och verkställande direktör	640	610
	640	610
Sociala kostnader		
Övriga sociala avgifter enligt lag och avtal	273	276
	273	276
Totala löner, ersättningar, sociala kostnader och pensionskostnader	913	886

**Not 5 Resultat från andelar i koncernföretag
Moderbolaget**

	2023	2022
Erhållna utdelningar	5 280	10 560
	5 280	10 560

**Not 6 Resultat från övriga värdepapper och fordringar som är anläggningstillgångar
Moderbolaget**

	2023	2022
Erhållna utdelningar	31 153	980
Resultat vid avyttringar	35 906	1 823
Nedskrivningar	-7 178	0
	59 881	2 803

**Not 7 Hyresrätter och liknande rättigheter
Koncernen**

	2023-12-31	2022-12-31
Ingående anskaffningsvärden	250	0
Inköp	0	250
Utgående ackumulerade anskaffningsvärden	250	250
Utgående redovisat värde	250	250

Moderbolaget

	2023-12-31	2022-12-31
Ingående anskaffningsvärden	250	0
Inköp	0	250
Utgående ackumulerade anskaffningsvärden	250	250
Utgående redovisat värde	250	250

Not 8 Goodwill Koncernen

Goodwill vid förvärv av Sepson AB, org.nr 556353-8692, WW Patterson Inc, org.nr 25-1046812 och Vime S.r.l 02488330370.

	2023-12-31	2022-12-31
Ingående anskaffningsvärden	93 750	84 383
Förvärv	112 410	0
Valutakursjustering	-2 668	9 367
Utgående ackumulerade anskaffningsvärden	203 492	93 750
Ingående avskrivningar	-63 652	-50 340
Årets avskrivningar	-10 590	-8 406
Valutakursjustering	1 965	-4 906
Utgående ackumulerade avskrivningar	-72 277	-63 652
Utgående redovisat värde	131 215	30 098

Not 9 Balanserade utgifter för forskning och utveckling Koncernen

	2023-12-31	2022-12-31
Ingående anskaffningsvärden	7 043	6 713
Inköp	777	234
Försäljningar/utrangeringar	-31	0
Valutakursjustering	-28	96
Utgående ackumulerade anskaffningsvärden	7 761	7 043
Ingående avskrivningar	-5 653	-4 787
Årets avskrivningar	-750	-771
Valutakursjustering	45	-95
Utgående ackumulerade avskrivningar	-6 358	-5 653
Utgående redovisat värde	1 403	1 390

**Not 10 Byggnader och mark
Koncernen**

	2023-12-31	2022-12-31
Ingående anskaffningsvärden	52 141	48 894
Inköp	2 224	1 060
Valutakursjustering	-651	2 187
Omklassificering	1 177	0
Utgående ackumulerade anskaffningsvärden	54 891	52 141
Ingående avskrivningar	-16 737	-15 250
Valutakursjustering	219	-381
Årets avskrivningar	-1 201	-1 106
Utgående ackumulerade avskrivningar	-17 719	-16 737
Utgående redovisat värde	37 172	35 404

Moderbolaget

	2023-12-31	2022-12-31
Ingående anskaffningsvärden	11 436	11 436
Utgående ackumulerade anskaffningsvärden	11 436	11 436
Ingående avskrivningar	-288	-221
Årets avskrivningar	-67	-67
Utgående ackumulerade avskrivningar	-356	-288
Utgående redovisat värde	11 081	11 148

**Not 11 Maskiner och andra tekniska anläggningar
Koncernen**

	2023-12-31	2022-12-31
Ingående anskaffningsvärden	17 579	15 719
Inköp	1 058	318
Försäljningar/utrangeringar	0	-366
Valutakursjustering	-468	1 908
Utgående ackumulerade anskaffningsvärden	18 169	17 579
Ingående avskrivningar	-14 276	-11 333
Försäljningar/utrangeringar	0	366
Valutakursjustering	316	-1 467
Årets avskrivningar	-1 993	-1 842
Utgående ackumulerade avskrivningar	-15 953	-14 276
Utgående redovisat värde	2 216	3 303

**Not 12 Inventarier, verktyg och installationer
Koncernen**

	2023-12-31	2022-12-31
Ingående anskaffningsvärden	55 963	50 292
Inköp	4 663	4 101
Försäljningar/utrangeringar	-613	1 364
Omklassificeringar	1 292	0
Valutakursjustering	-250	206
Utgående ackumulerade anskaffningsvärden	61 055	55 963
Ingående avskrivningar	-37 231	-31 618
Försäljningar/utrangeringar	598	106
Valutakursjustering	57	-91
Årets avskrivningar	-5 996	-5 628
Utgående ackumulerade avskrivningar	-42 572	-37 231
Utgående redovisat värde	18 483	18 732

Moderbolaget

	2023-12-31	2022-12-31
Ingående anskaffningsvärden	35	146
Inköp	167	0
Försäljningar	0	-111
Utgående ackumulerade anskaffningsvärden	202	35
Ingående avskrivningar	0	-105
Försäljningar	0	105
Utgående ackumulerade avskrivningar	0	0
Utgående redovisat värde	202	35

Not 13 Andelar i koncernföretag

Moderbolaget

	2023-12-31	2022-12-31
Ingående anskaffningsvärden	22 616	22 616
Utgående ackumulerade anskaffningsvärden	22 616	22 616
Ingående nedskrivningar	-1 925	-1 925
Utgående ackumulerade nedskrivningar	-1 925	-1 925
Utgående redovisat värde	20 691	20 691

Not 14 Specifikation andelar i koncernföretag

Moderbolaget

Namn	Kapitalandel	Rösträttsandel	Antal andelar	Bokfört värde	Eget kapital	Resultat
Sepson Winch Group AB	52,8%	52,8%	36 792	20 641	230 662	37 484
Klöverön Ventures AB	100%	100%	500	50	56	-38
				20 691		
Sepson Winch Group AB	556954-2409	Säte	Lidköping			
Klöverön Ventures AB	556982-1290	Säte	Kungsbacka			

**Not 15 Pågående nyanläggning
Koncernen**

	2023-12-31	2022-12-31
Ingående anskaffningsvärden	860	892
Inköp	2 051	1 443
Omklassificeringar	-2 470	-1 475
Utgående ackumulerade anskaffningsvärden	441	860
Utgående redovisat värde	441	860

**Not 16 Andelar i intresseföretag
Koncernen**

	2023-12-31	2022-12-31
Ingående anskaffningsvärden	30 056	30 056
Inköp	15 123	0
Utgående ackumulerade anskaffningsvärden	45 179	30 056
Utgående redovisat värde	45 179	30 056

Moderbolaget

	2023-12-31	2022-12-31
Ingående anskaffningsvärden	30 056	30 056
Inköp	15 123	0
Utgående ackumulerade anskaffningsvärden	45 179	30 056
Utgående redovisat värde	45 179	30 056

**Not 17 Fordringar hos intresseföretag och gemensamt styrda företag
Koncernen**

	2023-12-31	2022-12-31
Ingående anskaffningsvärden	3 349	3 935
Tillkommande fordringar	0	70
Avgående fordringar	-1 217	-656
Omklassificeringar	-2 132	0
Utgående ackumulerade anskaffningsvärden	0	3 349
Utgående redovisat värde	0	3 349

Moderbolaget

	2023-12-31	2022-12-31
Ingående anskaffningsvärden	3 349	3 935
Tillkommande fordringar	0	70
Avgående fordringar	-1 217	-656
Omklassificeringar	-2 132	0
Utgående ackumulerade anskaffningsvärden	0	3 349
Utgående redovisat värde	0	3 349

**Not 18 Andra långfristiga värdepappersinnehav
Koncernen**

	2023-12-31	2022-12-31
Ingående anskaffningsvärden	47 823	50 487
Inköp	11 893	2 370
Försäljningar	-19 708	-5 033
Utgående ackumulerade anskaffningsvärden	40 008	47 823
Ingående nedskrivningar	0	0
Årets nedskrivningar	-7 178	0
Utgående ackumulerade nedskrivningar	-7 178	0
Utgående redovisat värde	32 829	47 823

Moderbolaget

	2023-12-31	2022-12-31
Ingående anskaffningsvärden	43 548	48 422
Inköp	11 687	145
Försäljningar	-19 708	-5 018
Utgående ackumulerade anskaffningsvärden	35 527	43 548
Ingående nedskrivningar	0	0
Årets nedskrivningar	-7 178	0
Utgående ackumulerade nedskrivningar	-7 178	0
Utgående redovisat värde	28 348	43 548

**Not 19 Andra långfristiga fordringar
Koncernen**

	2023-12-31	2022-12-31
Ingående anskaffningsvärden	1 440	3 940
Avgående fordringar	-1 440	-2 500
Utgående ackumulerade anskaffningsvärden	0	1 440
Utgående redovisat värde	0	1 440

Moderbolaget

	2023-12-31	2022-12-31
Ingående anskaffningsvärden	1 440	3 940
Avgående fordringar	-1 440	-2 500
Utgående ackumulerade anskaffningsvärden	0	1 440
Utgående redovisat värde	0	1 440

**Not 20 Förutbetalda kostnader och upplupna intäkter
Koncernen**

	2023-12-31	2022-12-31
Upparbetad men ej fakturerad intäkt	9 664	13 216
Övriga interimfordringar	3 682	3 637
	13 346	16 853

**Not 21 Övriga avsättningar
Koncernen**

	2023-12-31	2022-12-31
Garantiavsättning	3 961	3 451
Övriga avsättningar	2 205	0
	6 166	3 451

**Not 22 Checkräkningskredit
Koncernen**

	2023-12-31	2022-12-31
Beviljat belopp på checkräkningskredit uppgår till	88 000	58 000
Utnyttjad kredit uppgår till	12 528	22 091

Moderbolaget

	2023-12-31	2022-12-31
Beviljat belopp på checkräkningskredit uppgår till	8 000	8 000
Utnyttjad kredit uppgår till	0	5 789

**Not 23 Långfristiga skulder
Koncernen**

	2023-12-31	2022-12-31
Skulder som betalas senare än fem år efter balansdagen	11 014	8 785
	11 014	8 785


Moderbolaget

	2023-12-31	2022-12-31
Skulder som ska betalas senare än fem år efter balansdagen	8 814	5 705
	8 814	5 705

**Not 24 Upplupna kostnader och förutbetalda intäkter
Koncernen**

	2023-12-31	2022-12-31
Personalkostnader	14 009	10 896
Övriga kostnader	8 098	5 584
	22 107	16 480

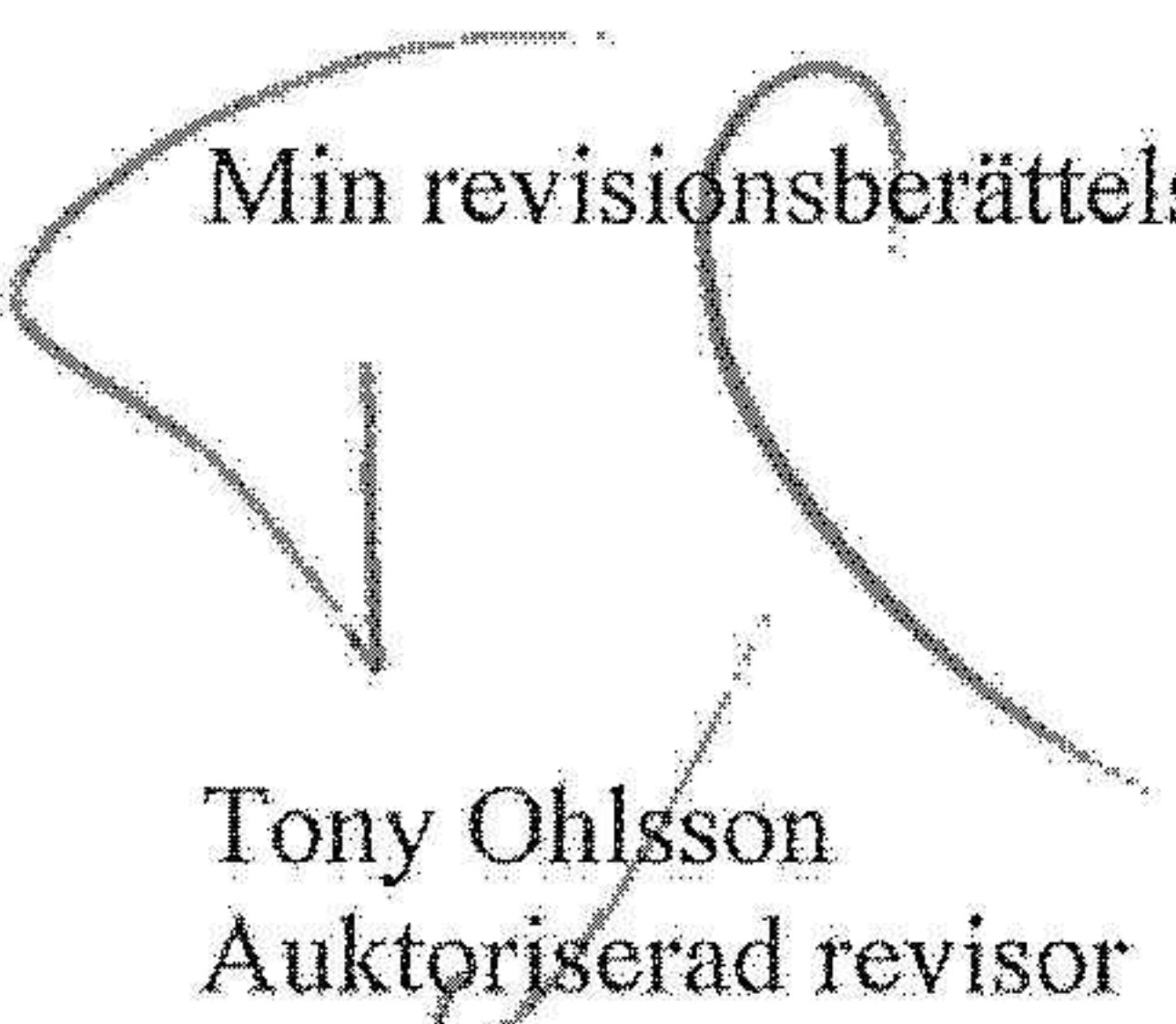
Göteborg den 20 maj 2024



Henric Wiklund

Revisorspåteckning

Min revisionsberättelse har lämnats den 20 maj 2024



Tony Ohlsson
Auktoriserad revisor

Revisionsberättelse

Till bolagsstämman i Investment AB Klöverön
Org.nr 556555-3814

Rapport om årsredovisningen och koncernredovisningen

Uttalanden

Jag har utfört en revision av årsredovisningen och koncernredovisningen för Investment AB Klöverön för räkenskapsåret 2023.

Enligt min uppfattning har årsredovisningen och koncernredovisningen upprättats i enlighet med årsredovisningslagen och ger en i alla väsentliga avseenden rättvisande bild av moderbolages och koncernens finansiella ställning per den 31 december 2023 och av dess finansiella resultat och kassaflöde för året enligt årsredovisningslagen. Förvaltningsberättelsen är förenlig med årsredovisningens och koncernredovisningens övriga delar.

Jag tillstyrker därför att bolagsstämman fastställer resultaträkningen och balansräkningen för moderbolaget och koncernen.

Grund för uttalanden

Jag har utfört revisionen enligt International Standards on Auditing (ISA) och god revisionssed i Sverige. Mitt ansvar enligt dessa standarder beskrivs närmare i avsnittet *Revisorns ansvar*. Jag är oberoende i förhållande till moderbolaget och koncernen enligt god revisorssed i Sverige och har i övrigt fullgjort mitt yrkesetiska ansvar enligt dessa krav.

Jag anser att de revisionsbevis jag har inhämtat är tillräckliga och ändamålsenliga som grund för mina uttalanden.

Styrelsens ansvar

Det är styrelsen som har ansvaret för att årsredovisningen och koncernredovisningen upprättas och att den ger en rättvisande bild enligt årsredovisningslagen. Styrelsen ansvarar även för den interna kontroll som de bedömer är nödvändig för att upprätta en årsredovisning och koncernredovisning som inte innehåller några väsentliga felaktigheter, vare sig dessa beror på oegentligheter eller på fel.

Vid upprättandet av årsredovisningen och koncernredovisning ansvarar styrelsen för bedömningen av bolagets och koncernens förmåga att fortsätta verksamheten. De upplyser, när så är lämpligt, om förhållanden som kan påverka förmågan att fortsätta verksamheten och att använda antagandet om fortsatt drift. Antagandet om fortsatt drift tillämpas dock inte om styrelsen avser att likvidera bolaget, upphöra med verksamheten eller inte har något realistiskt alternativ till att göra något av detta.

FAR

Revisorns ansvar

Mina mål är att uppnå en rimlig grad av säkerhet om huruvida årsredovisningen och koncernredovisningen som helhet inte innehåller några väsentliga felaktigheter, vare sig dessa beror på oegentligheter eller på fel, och att lämna en revisionsberättelse som innehåller mina uttalanden. Rimlig säkerhet är en hög grad av säkerhet, men är ingen garanti för att en revision som utförs enligt ISA och god revisionssed i Sverige alltid kommer att upptäcka en väsentlig felaktighet om en sådan finns. Felaktigheter kan uppstå på grund av oegentligheter eller fel och anses vara väsentliga om de enskilt eller tillsammans rimligen kan förväntas påverka de ekonomiska beslut som användare fattar med grund i årsredovisningen och koncernredovisningen.

Som del av en revision enligt ISA använder jag professionellt omdöme och har en professionellt skeptisk inställning under hela revisionen. Dessutom:

- identifierar och bedömer jag riskerna för väsentliga felaktigheter i årsredovisningen och koncernredovisningen, vare sig dessa beror på oegentligheter eller på fel, utformar och utför granskningsåtgärder bland annat utifrån dessa risker och inhämtar revisionsbevis som är tillräckliga och ändamålsenliga för att utgöra en grund för mina uttalanden. Risken för att inte upptäcka en väsentlig felaktighet till följd av oegentligheter är högre än för en väsentlig felaktighet som beror på fel, eftersom oegentligheter kan innefatta agerande i maskopi, förfalskning, avsiktliga utelämnanden, felaktig information eller åsidosättande av intern kontroll.
- skaffar jag mig en förståelse av den del av bolagets interna kontroll som har betydelse för min revision för att utforma granskningsåtgärder som är lämpliga med hänsyn till omständigheterna, men inte för att uttala mig om effektiviteten i den interna kontrollen.
- utvärderar jag lämpligheten i de redovisningsprinciper som används och rimligheten i styrelsens uppskattningar i redovisningen och tillhörande upplysningar.
- drar jag en slutsats om lämpligheten i att styrelsen använder antagandet om fortsatt drift vid upprättandet av årsredovisningen och koncernredovisningen. Jag drar också en slutsats, med grund i de inhämtade revisionsbevisen, om huruvida det finns någon väsentlig osäkerhetsfaktor som avser sådana händelser eller förhållanden som kan leda till betydande tvivel om bolagets och koncernens förmåga att fortsätta verksamheten. Om jag drar slutsatsen att det finns en väsentlig osäkerhetsfaktor, måste jag i revisionsberättelsen fästa uppmärksamheten på upplysningarna i årsredovisningen och koncernredovisningen om den väsentliga osäkerhetsfaktorn eller, om sådana upplysningar är otillräckliga, modifiera uttalandet om årsredovisningen och koncernredovisningen. Mina slutsatser baseras på de revisionsbevis som inhämtas fram till datumet för revisionsberättelsen. Dock kan framtida händelser eller förhållanden göra att ett bolag och en koncern inte längre kan fortsätta verksamheten.
- utvärderar jag den övergripande presentationen, strukturen och innehållet i årsredovisningen och koncernredovisningen, däribland upplysningarna, och om årsredovisningen och koncernredovisningen återger de underliggande transaktionerna och händelserna på ett sätt som ger en rättvisande bild.



- inhämtar vi tillräckliga och ändamålsenliga revisionsbevis avseende den finansiella informationen för enheterna eller affärsaktiviteterna inom koncernen för att göra ett uttalande avseende koncernredovisningen. Vi ansvarar för styrning, övervakning och utförande av koncernrevisionen. Vi är ensamt ansvariga för våra uttalanden.

Jag måste informera styrelsen om bland annat revisionens planerade omfattning och inriktning samt tidpunkten för den. Jag måste också informera om betydelsefulla iakttagelser under revisionen, däribland de eventuella betydande brister i den interna kontrollen som jag identifierat.

Rapport om andra krav enligt lagar och andra författningar

Uttalanden

Utöver min revision av årsredovisningen och koncernredovisningen har jag även utfört en revision av styrelsens förvaltning för Investment AB Klöverön för räkenskapsåret 2023 samt av förslaget till dispositioner beträffande bolagets vinst eller förlust.

Jag tillstyrker att bolagsstämman disponerar vinsten enligt förslaget i förvaltningsberättelsen och beviljar styrelsens ledamot ansvarsfrihet för räkenskapsåret.

Grund för uttalanden

Jag har utfört revisionen enligt god revisions sed i Sverige. Mitt ansvar enligt denna beskrivs närmare i avsnittet *Revisorns ansvar*. Jag är oberoende i förhållande till moderbolaget och koncernen enligt god revisors sed i Sverige och har i övrigt fullgjort mitt yrkesetiska ansvar enligt dessa krav.

Jag anser att de revisionsbevis jag har inhämtat är tillräckliga och ändamålsenliga som grund för mina uttalanden.

Styrelsens ansvar

Det är styrelsen som har ansvaret för förslaget till dispositioner beträffande bolagets vinst eller förlust. Vid förslag till utdelning innefattar detta bland annat en bedömning av om utdelningen är försvarlig med hänsyn till de krav som moderbolagets och koncernens verksamhetsart, omfattning och risker ställer på storleken av moderbolagets och koncernens egna kapital, konsolideringsbehov, likviditet och ställning i övrigt.

Styrelsen ansvarar för bolagets organisation och förvaltningen av bolagets angelägenheter. Detta innefattar bland annat att fortlöpande bedöma bolagets och koncernens ekonomiska situation och att tillse att bolagets organisation är utformad så att bokföringen, medelsförvaltningen och bolagets ekonomiska angelägenheter i övrigt kontrolleras på ett betryggande sätt.

FAR

Revisorerna

Ohlsson | Bjurenheim | Wigell

Revisorns ansvar

Mitt mål beträffande revisionen av förvaltningen, och därmed mitt uttalande om ansvarsfrihet, är att inhämta revisionsbevis för att med en rimlig grad av säkerhet kunna bedöma om någon styrelseledamot i något väsentligt avseende:

- företagit någon åtgärd eller gjort sig skyldig till någon försummelse som kan föranleda ersättningsskyldighet mot bolaget, eller
- på något annat sätt handlat i strid med aktiebolagslagen, årsredovisningslagen eller bolagsordningen.

Mitt mål beträffande revisionen av förslaget till dispositioner av bolagets vinst eller förlust, och därmed mitt uttalande om detta, är att med rimlig grad av säkerhet bedöma om förslaget är förenligt med aktiebolagslagen.

Rimlig säkerhet är en hög grad av säkerhet, men ingen garanti för att en revision som utförs enligt god revisionssed i Sverige alltid kommer att upptäcka åtgärder eller försummelser som kan föranleda ersättningsskyldighet mot bolaget, eller att ett förslag till dispositioner av bolagets vinst eller förlust inte är förenligt med aktiebolagslagen.

Som en del av en revision enligt god revisionssed i Sverige använder jag professionellt omdöme och har en professionellt skeptisk inställning under hela revisionen. Granskningen av förvaltningen och förslaget till dispositioner av bolagets vinst eller förlust grundar sig främst på revisionen av räkenskaperna. Vilka tillkommande granskningsåtgärder som utförs baseras på min professionella bedömning med utgångspunkt i risk och väsentlighet. Det innebär att jag fokuserar granskningen på sådana åtgärder, områden och förhållanden som är väsentliga för verksamheten och där avsteg och överträdelser skulle ha särskild betydelse för bolagets situation. Jag går igenom och prövar fattade beslut, beslutsunderlag, vidtagna åtgärder och andra förhållanden som är relevanta för mitt uttalande om ansvarsfrihet. Som underlag för mitt uttalande om styrelsens förslag till dispositioner beträffande bolagets vinst eller förlust har jag granskat om förslaget är förenligt med aktiebolagslagen.

Värberg den 20 maj 2024

Tony Ohlsson
Auktoriserad revisor

FAR