

# Årsredovisning

för

## Sala-Heby Energi Elnät AB

556181-3675

Räkenskapsåret

2023-01-01 - 2023-12-31


### Fastställelseintyg

Undertecknad verkställande direktör i Sala-Heby Energi Elnät AB intygar att resultaträkningen och balansräkningen i årsredovisningen har fastställts på årsstämma 2024-05-02. Årsstämman beslutade att godkänna styrelsens förslag till resultatdisposition.

Jag intygar också att innehållet i årsredovisningen och revisionsberättelsen stämmer överens med originalen.

Sala 2024-05-02

Håkan Carefall



# Årsredovisning

för

## Sala-Heby Energi Elnät AB

556181-3675

Räkenskapsåret

2023-01-01 - 2023-12-31

## VD-kommentar

Sala-Heby Energi Elnät har fortsatt arbetet med att framtidssäkra elnätet. Ett arbete som tog fart 2017. Syftet är att vara en möjliggörare i samhället för en grön omställning och ta höjd för ett förändrat klimat. Det innebär bla att ledningssträckor vädersäkras och ledningar förstärks. Samtidigt pågår ett arbete för att ersätta nätkomponenter i tid innan dessa blir ett problem för våra kunder. Vårt arbete kommer våra nätkunder tillgodo och syns i uppföljningen. 2023 innebar kraftigt ökade kostnader för nätförluster och för komponentinköp och bolaget fick behov av att justera taxan för att kompensera för kostnadsökningar och trygga en fortsatt hög framdrift i omställningsarbetet.

Prisjusteringen togs emot på ett bra sätt av kunderna och mot slutet av året kunde vi se att minskade kostnader tillsammans med stora intäkter från anslutning av nya kunder även möjliggjorde en sänkning av taxen med cirka 5%. Kunderna mottog beskedet om sänkningen strax före jul, vilket var en uppskattad nyhet. Under året har antalet förfrågningar om installationer av solcellsparkar och batterier i SHEs nät ökat kraftigt. Det är många spännande projekt men också en svår utveckling att hantera i ett elnät som inte är byggt för den här typen av belastning. Sala-Heby Energi Elnät, liksom alla andra nätbolag, står inför komplexa utmaningar men vi är fast beslutna om att vara en möjliggörare, inte en bromskloss, i energiomställningen i samhället. Exempelvis har elnätsbolaget verkat för att få till ett större batterilager på Fabriksgatan. Tack till vår fantastiska driftpersonal som löst leveransen av el genom översvämningar och snöstormar. Tack även till övrig personal som ser till att SHE har ett elnät att vara stolt över.

Mars 2024

Håkan Carefall  
VD



Styrelsen och verkställande direktören för Sala-Heby Energi Elnät AB avger följande årsredovisning för räkenskapsåret 2023-01-01 - 2023-12-31.

Årsredovisningen är upprättad i svenska kronor, SEK. Om inte annat särskilt anges, redovisas alla belopp i tusentals kronor (Tkr). Uppgifter inom parentes avser föregående år.

## Förvaltningsberättelse

### Styrelse

#### Ordinarie ledamöter

Christer Eriksson, ordförande  
Göran Hillbom  
Bo Kihlström  
Sverre Lindqvist  
Ulf Larsson  
Erik Åberg  
Rickert Olsson

#### Arbetstagarrepresentanter

Emma Liljefors  
Mikael Tallroth

#### Ersättare

Carina Hedlund  
Björn Eriksson

#### Verkställande direktör

Håkan Carefall

### Revisorer

#### Ordinarie

Johan Tingström, auktoriserad revisor

#### Ersättare

Sanna Hellbom Björn, auktoriserad revisor

#### Lekmannarevisorer

#### Ordinarie

Jan Alriksson  
Per Palm

#### Ersättare

Mikaela Nordin  
Elisabeth Nilsson

### Allmänt

Sala-Heby Energi Elnät AB ägs till 100% av Sala-Heby Energi AB. Moderföretag i koncernen där Sala-Heby Energi Elnät AB är dotterföretag och koncernredovisning upprättas inom Sala-Heby Energi AB, 556601-2901, Sala.

Verksamheten omfattar elnätdistributionen till merparten av kunderna inom Sala och Heby kommun. Lokalnätet är kopplat till regionnätet i sex punkter nämligen: Sala, Heby, Morgongåva, Västerbykil, Saladamm och Björnarbo. Distributionen sker på 24 respektive 12 kV. Leverans till slutkund sker i huvudsak på 0,4 kV.



Företaget har 13 847 elnät kunder, vilket är en ökning sedan föregående år. Transiteringen år 2023 uppgick till ca 201 GWh, vilket är ungefär samma nivå som föregående år, då den uppgick till ca 200 GWh.

Elnät hanterar kommunens gatubelysning som sidoordnad verksamhet.

### Verksamheter

*Elnät.* Sala-Heby Energi Elnät AB (SHEe) bildades den 9 maj 1973 genom sammanslagning och samordning av elverksrörelserna i Sala och Heby kommuner. Sala-Heby Energi Elnät AB är ett helägt dotterbolag till Sala-Heby Energi AB. Verksamheten omfattar elnät distributionen till merparten av kunderna inom Sala och Heby kommun. Lokalnätet är kopplat till regionnätet i sex punkter nämligen: Sala, Heby, Morgongåva, Västerbykil, Saladamm och Björnarbo. Distributionen sker på 24 respektive 12 kV. Leverans till slutkund sker i huvudsak på 0,4 kV. Verksamheten har till uppgift att säkerställa en tillförlitlig eller leverans till slutkund inom områdeskoncessionen i Sala och Hebykommuner. De åtgärder som krävs består i att driva och underhålla näten med tillhörande utrustningar. En kraftfull beredskapsverksamhet säkerställer att kunderna alltid får den hjälp som krävs för att säkerställa hög tillgänglighet till el. I de fall anläggningarna inte är tillräckligt driftsäkra förekommer att reinvesteringar genomförs för att förnya och förbättra tillgängligheten. Med den avreglering som skedde 1996 har verksamheten också en funktion som hanterar leverantörsbyten där det görs ett omfattande arbete med att rapportera förbrukningar till elleverantörer och Svenska Kraftnät.

Under året har det kommit in 474st installationsanmälningar och 58 nyanslutningar vilket visar att både Sala och Heby kommuner expanderar. Utöver detta kom 5st tillkommande abonnemang, totalt 63 nya abonnemang. 234 nya solcellsanläggningar på sammanlagt 3252 kW har anslutits till elnätet.

### Övrigt

Bolaget är inom ramen för Sala-Heby Energi AB miljöcertifierat enligt ISO 14001:2015, arbetsmiljö enligt ISO 45001:2018 samt kvalitet enligt ISO 9001:2015.

Sala-Heby Energi AB utför administrativa tjänster åt Sala-Heby Energi Elnät AB. Dessa tjänster regleras via upprättade avtal.

### Organisation

Från år 2022 flyttades personal från Sala-Heby Energi Elnät AB till Sala-Heby Energi Elnät Service AB som är ett separat bolag inom koncernen.

### Utbildning

Utbildning sker numer inom Sala-Heby Energi Elnät Service AB:s regi, där personalen är anställd

### Drift och underhåll

Drift och underhållsarbeten har bedrivits över hela distributionsområdet enligt framtagna underhållsplan. Driftbesiktningen gjordes med 4-hjuling efter användning av drönare under några år med tanke på att variera för att upptäcka olika behov av åtgärder. Extraordinärt var att vi bytte reläskydd i Morgongåva ÄT1354 och Heby ÄT7611. Under sommaren gjordes även revision av lindningskopplare i dessa 2 fördelningsstationer. Nedkabligen av Mellanbo utfördes samt flera ombyggnationer till belagd lina (BLL).

18 augusti drabbades elnätet av kabelfel vid KVV i samband med deras nya kontorsombyggnad vilket resulterade i att hela Sala tätort blev strömlös under en kortare tid. Efter omkopplingar var fortfarande ca 2450st kunder strömlösa 1-4h. 28-30 december drabbades vår region av enorma mängder snö vilket skapade många långa avbrott som följde. Förutom dessa händelser så var driftsäkerheten under året väldigt

2024052111503

hög. Anmärkningsvärt har varit att dom områden vi under senare år utfört röjningsarbetet på klarat blåsväder och snö mycket bättre än tidigare vilket kan ses som ett bra kvitto på att vårt sätt att underhålla elnätet nu ger resultat.

Vädersäkringsprojektet har under året pågått i viss omfattning. Leveranssäkerheten var mycket hög under året vilket innebar en tillgänglighet på 99,99% Avbrott i eldistributionen har förekommit i genomsnitt med 92,92 min/kund att jämföra med 75,84 min/ kund år 2022. De 92,92 min/kund är fördelat på 169 avbrott. Av dessa 92,92 minuter avser 65,86 minuter driftstörningar på eget nät resterande avser både överliggande nät och planerade avbrott. Målet är under 43 min/ kund. För 2022 var 55,25 minuter rena störningar. Att avbrottsminuterna ökade under 2023 är direkt kopplat till händelser där vi drabbades av mycket snö de sista dagarna av året.

### Elnät Verksamheten i sammandrag

		<u>2023</u>	<u>2022</u>
Elabonnemang	Antal	13 847	13 831
Transitering av el	GWh	201	200
Investeringar	MSEK	19,0	24,8

### Investeringar

Investeringar genomförda under året fördelar sig på följande sätt:

	<u>2023</u>	<u>2022</u>
Anläggningar under uppförande	-1 550	10 717
Eldistributionsanläggningar	19 360	13 287
Gatubelysning	1 136	832
Inventarier och verktyg	68	0
<b>Summa</b>	<b>19 014</b>	<b>24 836</b>

### Finansiering

Investeringarna under perioden har finansierats med internt tillförda medel. Långfristiga lån har amorterats med 1 081 KSEK.

AS

CP

### Bolagets verksamhet i sammandrag

	<u>2023</u>	<u>2022</u>	<u>2021</u>	<u>2020</u>	<u>2019</u>
<b><u>Energiomsättning</u></b>					
Elnät, GWh	201	200	214	198	212
<b><u>Abonnemang</u></b>					
Eldistribution, antal	13 847	13 831	13 824	13 806	13 982
<b><u>Personal</u></b>					
Anställda, antal	0	0	22	22	22
Utbetalda löner och ersättningar, mkr	0	0,6	11,1	11,0	10,2
<b><u>Anläggningar</u></b>					
<b>EI</b>					
Mottagn. station, antal	3	3	3	3	3
24 o 12 kV kabel, km	325,2	316,0	316,0	303,0	302,1
24 o 12 kV hängkabel	183,2	186,1	186,8	191,9	192,6
Nätstationer, antal	522	520	528	525	526
0,4 kV kabel, km	652,7	645,4	636,5	634,5	630,9
0,4 kV friledning, hängkabel, km	247,9	249,4	248,3	253,7	260,8

### Framtida utveckling

Framtiden för elnätet är för närvarande väldigt ovis. Vi kan bara spekulera i vilka krav och förväntningar våra kunder kommer ha på oss framöver. Höga priser på stödtjänster kopplat mot stabilisering av transmissionsnätet har lett till att marknaden och viljan från kunder att delta ökat markant. Detta sätter stor press på elnätens kapacitet med höga momentana effekter. Den effektreducering vi såg under 2022 är nu tillbaka på normal nivå och förväntas öka. Framöver måste vi nu bygga ett elnät som klarar hög effekt, är driftsäkert samt flexibelt för att lätt kunna anpassas till kunders framtida behov. Nya sätt att tänka, planera och införa villkorliga avtal kommer bli en viktig del för att klara den pågående elektrifieringen av samhället. Under 2024 ska nätutvecklingsplaner för 2025-2034 tas fram. Det kommer göras tillsammans med våra kommuner vilket kommer bli ett viktigt styrdokument kopplat mot re/investeringar framåt. Då säkerhetsläget i samhället blivit mer kritisk så har SVK lämnat krav på oss som lokalnätsägare att ta fram beredskapsplan för att klara höjd beredskap. Detta ska vara på plats innan hösten 2024 vilket internt kommer ses som en kontinuitetsplan för att klara både höjd beredskap samt situationer där större störningar uppstår.

### Miljöpåverkan

Sala-Heby Energi Elnät AB bedriver tillståndspliktig verksamhet enligt miljöbalken.

Anmälan för samråd rörande ombyggnation av befintligt ledningsnät för distribution av elektrisk energi enligt 12 kap 6 § miljöbalken och lagen (1988:950) om kulturminnen m m. Enligt 3 kap 6 § miljöbalken skall mark- och vattenområden samt fysisk miljö i övrigt som har betydelse från allmän synpunkt på grund av deras naturvärden eller kulturvärden eller med hänsyn till friluftslivet så långt möjligt skyddas mot åtgärder som påtagligt kan skada natur- eller kulturmiljön.

JS

e

### Väsentliga händelser under räkenskapsåret

Verksamheten har under innevarande räkenskapsår ändra rapporteringssätt, verksamheten har övergått från funktionsindeldad rapportering till kostnadsslagsindelning. Jämförelseåret har justerats.

### Nyckeltal för Sala-Heby

<b>Energi Elnät AB (Tkr)</b>	<b>2023</b>	<b>2022</b>	<b>2021</b>	<b>2020</b>	<b>2019</b>
Nettoomsättning	116 958	82 866	90 352	78 033	75 081
Resultat efter finansiella poster	31 865	10 491	15 275	13 131	13 304
Balansomslutning	215 492	207 180	195 842	185 372	168 481
Soliditet (%)	58,4	54,2	51,3	50,0	56,6
Avkastning på totalt kap. (%)	15,0	5,2	8,0	7,3	8,2
Avkastning på eget kap. (%)	25,3	9,3	15,2	14,2	14,0

För definitioner av nyckeltal, se Redovisnings- och värderingsprinciper.

### Förändringar i eget kapital (Tkr)

	<b>Aktie- kapital</b>	<b>Reserv- fond</b>	<b>Balanserat resultat</b>	<b>Årets resultat</b>	<b>Totalt</b>
Belopp vid årets ingång	4 000	3 100	7 580	11 679	<b>26 359</b>
Disposition enligt beslut av årsstämman:					
Balanseras i ny räkning			11 679	-11 679	<b>0</b>
Årets resultat				432	<b>432</b>
<b>Belopp vid årets utgång</b>	<b>4 000</b>	<b>3 100</b>	<b>19 258</b>	<b>432</b>	<b>26 791</b>

Aktiekapitalet består av 40 000 aktier med kvotvärde 100 kr

### Förslag till vinstdisposition

Styrelsen föreslår att till förfogande stående vinstmedel (kronor):

balanserad vinst	19 258 294
årets vinst	432 216
	<b>19 690 510</b>

disponeras så att	
i ny räkning överföres	19 690 510
	<b>19 690 510</b>

Företagets resultat och ställning i övrigt framgår av efterföljande resultat- och balansräkning samt kassaflödesanalys med noter.

JS

e

2024052111506

## Resultaträkning

Tkr

	Not	2023-01-01 -2023-12-31	2022-01-01 -2022-12-31
<b>Rörelsens intäkter</b>			
Nettoomsättning	2	116 958	82 866
Övriga rörelseintäkter		500	172
		<b>117 458</b>	<b>83 038</b>
<b>Rörelsens kostnader</b>			
Handelsvaror		-39 284	-27 622
Övriga externa kostnader		-33 789	-32 941
Personalkostnader	3	-661	-1 067
Avskrivningar och nedskrivningar av materiella och immateriella anläggningstillgångar	4	-10 835	-10 368
Övriga rörelsekostnader		-543	-166
		<b>-85 112</b>	<b>-72 164</b>
<b>Rörelseresultat</b>		<b>32 346</b>	<b>10 874</b>
<b>Resultat från finansiella poster</b>			
Övriga ränteintäkter och liknande resultatposter		15	0
Räntekostnader och liknande resultatposter		-496	-383
		<b>-481</b>	<b>-383</b>
<b>Resultat efter finansiella poster</b>		<b>31 865</b>	<b>10 491</b>
Bokslutsdispositioner	5	-31 157	1 190
<b>Resultat före skatt</b>		<b>708</b>	<b>11 681</b>
Skatt på årets resultat	6	-276	-2
<b>Årets resultat</b>		<b>432</b>	<b>11 679</b>

## Balansräkning

Tkr

Not  
1

2023-12-31

2022-12-31

### TILLGÅNGAR

#### Anläggningstillgångar

##### *Materiella anläggningstillgångar*

Byggnader och mark	7	1 082	1 111
Produktions- och distributionsanl.	8	173 149	163 489
Pågående nyanläggningar och förskott avseende materiella anläggningstillgångar	9	15 008	16 558
Inventarier och verktyg	10	1 052	1 497
		<b>190 291</b>	<b>182 654</b>

##### *Finansiella anläggningstillgångar*

Andra långfristiga fordringar	11	322	455
Andra långfristiga fordringar hos koncernföretag	12	9 074	10 074
		<b>9 395</b>	<b>10 528</b>
<b>Summa anläggningstillgångar</b>		<b>199 687</b>	<b>193 183</b>

#### Omsättningstillgångar

##### *Kortfristiga fordringar*

Aktuella skattefordringar		670	168
Övriga fordringar		23	2 216
Förutbetalda kostnader och upplupna intäkter		15 112	11 405
		<b>15 806</b>	<b>13 789</b>

##### *Kassa och bank*

	13	0	208
<b>Summa omsättningstillgångar</b>		<b>15 806</b>	<b>13 997</b>

### SUMMA TILLGÅNGAR

215 492

207 180

## Balansräkning

Tkr

Not  
1

2023-12-31

2022-12-31

### EGET KAPITAL OCH SKULDER

#### Eget kapital

##### Bundet eget kapital

Aktiekapital, 40 000 aktier.

Reservfond

4 000

4 000

3 100

3 100

**7 100**

**7 100**

##### Fritt eget kapital

Balanserad vinst eller förlust

Årets resultat

19 258

7 580

432

11 679

**19 691**

**19 258**

**Summa eget kapital**

**26 791**

**26 359**

Obeskattade reserver

14

124 913

108 156

#### Avsättningar

Avsättning för pensioner

**Summa avsättningar**

802

1 015

**802**

**1 015**

#### Långfristiga skulder

15

Skulder till kreditinstitut

**Summa långfristiga skulder**

12 646

13 795

**12 646**

**13 795**

#### Kortfristiga skulder

Skulder till kreditinstitut

Leverantörsskulder

Skulder till koncernföretag

Övriga skulder

Upplupna kostnader och förutbetalda intäkter

**Summa kortfristiga skulder**

16

17

1 309

1 241

6 761

10 992

17 208

36 735

22 917

8 853

2 146

34

**50 341**

**57 856**

**SUMMA EGET KAPITAL OCH SKULDER**

**215 492**

**207 180**

## Kassaflödesanalys

Tkr

Not  
1

	2023-01-01 -2023-12-31	2022-01-01 -2022-12-31
--	---------------------------	---------------------------

### Den löpande verksamheten

Resultat efter finansiella poster	31 865	10 491
Justeringar för poster som inte ingår i kassaflödet	18 11 020	7 959
Betald skatt	-502	79

### Kassaflöde från den löpande verksamheten före förändring av rörelsekapital

	42 383	18 529
--	--------	--------

### Kassaflöde från förändring av rörelsekapitalet

Förändring av kortfristiga fordringar	-1 514	-120
Förändring av leverantörsskulder	-4 231	2 490
Förändring av kortfristiga skulder	-26 619	2 114
<b>Kassaflöde från den löpande verksamheten</b>	<b>10 019</b>	<b>23 013</b>

### Investeringsverksamheten

Investeringar i materiella anläggningstillgångar	-19 014	-24 837
Försäljning av materiella anläggningstillgångar	0	166
Försäljning av finansiella anläggningstillgångar	1 000	3 122
<b>Kassaflöde från investeringsverksamheten</b>	<b>-18 014</b>	<b>-21 549</b>

### Finansieringsverksamheten

Amortering av skuld	-1 081	-1 345
<b>Kassaflöde från finansieringsverksamheten</b>	<b>-1 081</b>	<b>-1 345</b>

### Årets kassaflöde

	-9 076	119
--	--------	-----

### Likvida medel vid årets början

Likvida medel vid årets början	208	89
<b>Likvida medel vid årets slut</b>	<b>-8 868</b>	<b>208</b>

## Noter

Tkr

### Not 1 Redovisnings- och värderingsprinciper

#### Allmänna upplysningar

Årsredovisningarna upprättas med tillämpning av årsredovisningslagen och Bokföringsnämndens allmänna råd BFNAR 2012:1 Årsredovisning (K3). Redovisningsprinciperna är oförändrade i jämförelse med föregående år.

#### Intäkter

Nettoomsättningen omfattar försäljningsintäkter från kärnverksamheten, dvs. av el, anslutningsavgifter samt andra intäkter såsom entreprenadavtal. I de fall varor och tjänster byts mot likartade varor och tjänster redovisas ingen intäkt. Samtliga intäkter värderas till det belopp som influtit eller beräknas inflyta, dvs. med hänsyn till rabatter och efter avdrag för moms och redovisas i posten nettoomsättning.

Tjänste- och entreprenaduppdrag redovisas enligt principen om successiv vinstavräkning, dvs. att intäkter och kostnader redovisas i förhållande till projektets färdigställandegrad.

Färdigställandegraden fastställs genom en jämförelse mellan beräknade och faktiska utgifter på balansdagen.

Befarade förluster redovisas omedelbart.

Försäkringsersättningar vid driftstopp, skator etc. som helt eller delvis täcks av försäkringsersättning redovisas en beräknad försäkringsersättning när denna kan beräknas på ett tillförlitligt sätt.

Försäkringsersättningar redovisas i posten Övriga rörelseintäkter.

Offentliga bidrag, bidrag som erhållits för förvärv av en anläggningstillgång reducerar anläggningstillgångens redovisade anskaffningsvärde. Övriga offentliga bidrag redovisas i posten Övriga rörelseintäkter.

#### Inkomstskatter

Inkomstskatter utgörs av aktuell skatt och uppskjuten skatt. Inkomstskatt redovisas i resultaträkningen utom då den underliggande transaktionen redovisas i eget kapital varvid även tillhörande skatteeffekt redovisas i eget kapital. Aktuella skattefordringar och skatteskulder samt uppskjutna skattefordringar och skatteskulder kvittas om det finns legal rätt till kvittning.

Uppskjuten skatt är inkomstskatt för skattepliktiga resultat avseende framtida räkenskapsår till följd av tidigare transaktioner eller händelser. Uppskjuten skatt beräknas på samtliga temporära skillnader, dvs. skillnaden mellan de redovisade värdena för tillgångar och skulder och deras skattemässiga värden samt skattemässiga underskott. Uppskjuten skatt redovisas inte på temporära skillnader som härrör från den första redovisningen av goodwill. Förändringar i uppskjuten skatteskuld eller uppskjuten skattefordran redovisas i resultaträkningen om inte förändringen är hänförlig till en post som redovisas i eget kapital.

Uppskjuten skatteskuld och uppskjuten skattefordran värderas enligt de skattesatser och skatteregler som är beslutade före balansdagen.



### Materiella anläggningstillgångar

Materiella anläggningstillgångar redovisas till anskaffningsvärde minskat med avskrivningar. I anskaffningsvärdet ingår utgifter som direkt kan hänföras till förvärvet av tillgången.

När en komponent i en anläggningstillgång byts ut, uttrangeras eventuell kvarvarande del av den gamla komponenten och den nya komponentens anskaffningsvärde aktiveras. Tillkommande utgifter som avser tillgångar som inte delas upp i komponenter läggs till anskaffningsvärdet om det beräknas ge företaget framtida ekonomiska fördelar, till den del tillgångens prestanda ökar i förhållande till tillgångens värde vid anskaffningspunkten. Utgifter för löpande reparation och underhåll redovisas som kostnader.

Materiella anläggningstillgångar skrivs av systematiskt över tillgångens bedömda nyttjandeperiod.

När tillgångarnas avskrivningsbara belopp fastställs, beaktas i förekommande fall tillgångens restvärde.

Följande avskrivningsprocent tillämpas:

Byggnader	
Stommar	100 år
Fasader, yttertak, fönster	50 år
Hissar, ledningssystem	40 år
Övrigt	40 år
Distributionsanläggningar, elnät	25-40 år
Mätare	5-15 år
Gatubelysningsanläggningar	20 år
Inventarier, verktyg och installationer	5-10 år

Inga låneutgifter aktiveras.

### Nedskrivningar av icke-finansiella tillgångar

När det finns en indikation på att en tillgångs värde minskat, görs en prövning av nedskrivningsbehov.

Har tillgången ett återvinningsvärde som är lägre än det redovisade värdet, skrivs den ner till återvinningsvärdet. Vid bedömning av nedskrivningsbehov grupperas tillgångarna på de lägsta nivåer där det finns separata identifierbara kassaflöden (kassagenereade enheter). För tillgångar, andra än goodwill, som tidigare skrivits ner görs per varje balansdag en prövning av om återföring bör göras.

I resultaträkningen redovisas nedskrivningar och återföringar av nedskrivningar i den funktion där tillgången nyttjas.

### Finansiella instrument

Finansiella instrument som redovisas i balansräkningen inkluderar värdepapper, kundfordringar och övriga fordringar, kortfristiga placeringar, leverantörsskulder, och låneskulder.

Finansiella tillgångar tas bort från balansräkningen när rätten att erhålla kassaflöden från instrumentet har löpt ut.

Finansiella skulder tas bort från balansräkningen när förpliktelserna har reglerats eller på annat sätt upphört.

### Kundfordringar och övriga fordringar

Fordringar redovisas som omsättningstillgångar med undantag för poster med förfallodag mer än 12 månader efter balansdagen, vilka klassificeras som anläggningstillgångar. Fordringar tas upp till det belopp som förväntas bli inbetalt efter avdrag för individuellt bedömda osäkra fordringar.

#### Låneskulder och leverantörsskulder

Låneskulder och leverantörsskulder redovisa initialt till anskaffningsvärde efter avdrag för transaktionskostnader. Skiljer sig det redovisade beloppet från det belopp som ska återbetalas vid förfallopunkten periodiseras mellanskillnaden som räntekostnad över lånets löptid med hjälp av instrumentets effektivränta. Härigenom överensstämmer vid förfallotidpunkten det redovisade beloppet och det belopp som ska återbetalas.

#### **Avsättningar**

En avsättning redovisas i balansräkningen när bolaget har en legal eller informell förpliktelse som en följd av en inträffad händelse och det är sannolikt att ett utflöde av resurser kommer att krävas för att reglera åtagandet och en tillförlitlig uppskattning av beloppet kan göras. Om effekten av när i tiden betalningen sker är väsentlig redovisas avsättningen till nuvärdet av de framtida betalningar som krävs för att reglera förpliktelsen. Diskonteringsräntan utgörs av den räntesats som före skatt avspeglar aktuell marknadsbedömning av det tidsberoende värdet av pengar och de risker som är förknippade med framtida betalningar till den del riskerna inte beaktas genom att justeringar gjorts vid bedömningen av de framtida betalningarna.

#### **Obeskattade reserver**

Obeskattade reserver redovisas med bruttobelopp i bakansräkningen, inklusive den uppskjutna skatteskuld som är hänförlig till reserverna.

#### **Bokslutsdispositioner**

Förändringar av obeskattade reserver redovisas som bokslutsdispositioner i resultaträkningen. Koncernbidrag redovisas som bokslutsdispositioner.

#### **Ersättningar till anställda**

##### Kortfristiga ersättningar:

Kortfristiga ersättningar i bolaget utgörs av lön, socialaavgifter, betald semester, betald sjukfrånvaro, sjukvård. Kortfristiga ersättningar redovisas som en kostnad och en skuld då det finns en legal eller informell förpliktelse att betala ut en ersättning.

##### Ersättningar efter avslutad anställning:

I bolaget förekommer såväl avgiftsbestämda som förmånsbestämda pensionsplaner.

I avgiftsbestämda planer betalar företaget fastställda avgifter till ett annat företag och har inte någon legal eller informell förpliktelse att betala ytterligare även om det andra företaget inte kan uppfylla sitt åtagande. Koncernens resultat belastas för kostnader i takt med att de anställdas pensionsberättigande tjänster utförts.

Vid förmånsbestämda planer står företaget i allt väsentligt riskerna för att ersättningarna kommer att kosta mer än förväntat och att avkastningen på relaterade tillgångar kommer att avvika från förväntningarna. Bolaget redovisar förmånsbestämda pensionsplaner i enlighet IAS 19. Premien för den förmånsbestämda pensionen är individuellt beräknad och är bland annat beroende av lön och förväntad återstående tjänstgöring. Den förmånsbestämda pensionen ger anställda som omfattas av pensionsplanen förmåner i form av en garanterad nivå på pensionsutbetalningarna under tre år. Beräkningen av den förmånsbestämda pensionen har gjorts av PRI i enlighet med grunder fastställda av Finansinspektionen (FFFS 2007:31). För 2022 innebär det en diskonteringsränta på 0,2 % med dödlighetsantagande enligt DUS06. Den beräknade pensionskulden inklusive därpå reserverad särskild löneskatt redovisas under Avsättning för pensioner.

### Kassaflödesanalys

Kassaflödesanalysen upprättas enligt indirekt metod. Det redovisade kassaflödet omfattar endast transaktioner som medfört in- eller utbetalningar.

Som likvida medel klassificerar företaget, förutom kassamedel, disponibla tillgodohavanden hos banker och andra kreditinstitut samt kortfristiga likvida placeringar som är noterade på en marknadsplats och har en kortare löptid än tre månader från anskaffningstidpunkten.

### Nyckeltalsdefinitioner

Soliditet (%)

Justerat eget kapital (eget kapital och obeskattade reserver med avdrag för uppskjuten skatt) i procent av balansomslutning.

Avkastning på totalt kap. (%)

Rörelseresultat plus finansiella intäkter i procent av balansomslutningen.

Avkastning på eget kap. (%)

Resultat efter finansiella poster i procent av justerat eget kapital (eget kapital och obeskattade reserver med avdrag för uppskjuten skatt).

### Not 2 Inköp och försäljningar mellan koncernföretag

	2023-01-01 -2023-12-31	2022-01-01 -2022-12-31
Andel av årets totala inköp som skett från andra företag i koncernen	53,60 %	47,00 %
Andel av årets totala försäljningar som skett till andra företag i koncernen	6,21 %	3,00 %

### Not 3 Medelantal anställda, löner, andra ersättningar och socialaavgifter

	2023-01-01 -2023-12-31	2022-01-01 -2022-12-31
<b>Medelantalet anställda</b>		
Kvinnor	0	0
Män	0	0
	<b>0</b>	<b>0</b>
<b>Löner och andra ersättningar</b>		
Övriga anställda	0	589
	<b>0</b>	<b>589</b>
<b>Sociala kostnader</b>		
Pensionskostnader	624	345
Övriga sociala avgifter enligt lag och avtal	116	274
	<b>740</b>	<b>619</b>
<b>Totala löner, ersättningar, sociala kostnader och pensionskostnader</b>	<b>740</b>	<b>1 208</b>

*Handwritten signature*

*Handwritten signature*

**Könsfördelning bland ledande befattningshavare**

Andel kvinnor i styrelsen	11 %	33 %
Andel män i styrelsen	89 %	67 %
Andel kvinnor bland övriga ledande befattningshavare	0 %	0 %
Andel män bland övriga ledande befattningshavare	100 %	100 %

**Not 4 Avskrivningar**

Avskrivningar av materiella anläggningstillgångar uppgår till 10 835 tkr (10 368 tkr).

**Not 5 Bokslutsdispositioner**

	2023-01-01 -2023-12-31	2022-01-01 -2022-12-31
Skillnad mellan bokförda avskrivningar och avskrivningar enligt plan	16 757	0
Lämnade koncernbidrag	14 400	0
Erhållna koncernbidrag	0	1 190
	<b>31 157</b>	<b>1 190</b>

**Not 6 Aktuell och uppskjuten skatt**

	2023-01-01 -2023-12-31	2022-01-01 -2022-12-31
<b>Skatt på årets resultat</b>		
Aktuell skatt	-123	-2
Justering avseende tidigare år	-153	
<b>Totalt redovisad skatt</b>	<b>-276</b>	<b>-2</b>

**Avstämning av effektiv skatt**

	2023-01-01 -2023-12-31		2022-01-01 -2022-12-31	
	Procent	Belopp	Procent	Belopp
Redovisat resultat före skatt		708		11 681
Skatt enligt gällande skattesats	20,60	-146	20,60	-2 406
Ej avdragsgilla kostnader	2,01	-14	-3,69	431
Ej skattepliktiga intäkter	-0,28	2	0,00	0
Ej skattepliktig realisationsvinst	0,00	0	-0,84	98
Övriga skattemässiga justeringar	-4,95	35	0,00	0
Restituerad skatt från föregående år	21,56	-153	0,00	0
Skattereduktion investeringar		0	-16,05	1 875
<b>Redovisad effektiv skatt</b>	<b>38,95</b>	<b>-276</b>	<b>0,02</b>	<b>-2</b>

JS

CB

202405211515

**Not 7 Byggnader och mark**

	2023-12-31	2022-12-31
Ingående anskaffningsvärden	7 199	7 199
<b>Utgående ackumulerade anskaffningsvärden</b>	<b>7 199</b>	<b>7 199</b>
Ingående avskrivningar	-6 088	-6 059
Årets avskrivningar	-29	-29
<b>Utgående ackumulerade avskrivningar</b>	<b>-6 117</b>	<b>-6 088</b>
<b>Utgående redovisat värde</b>	<b>1 082</b>	<b>1 111</b>

**Not 8 Produktion- och distributionsanläggning**

	2023-12-31	2022-12-31
Ingående anskaffningsvärden	309 952	289 644
Inköp	20 495	20 308
Försäljningar/utrangeringar	-602	
<b>Utgående ackumulerade anskaffningsvärden</b>	<b>329 845</b>	<b>309 952</b>
Ingående avskrivningar	-146 463	-136 630
Försäljningar/utrangeringar	60	
Årets avskrivningar	-10 293	-9 833
<b>Utgående ackumulerade avskrivningar</b>	<b>-156 696</b>	<b>-146 463</b>
<b>Utgående redovisat värde</b>	<b>173 149</b>	<b>163 489</b>

**Not 9 Pågående nyanläggning och förskott avseende materiella anläggningar**

	2023-12-31	2022-12-31
Ingående nedlagda kostnader	16 557	12 030
Under året nedlagda kostnader	19 014	24 836
Under året genomförda omfördelningar	-20 564	-20 309
<b>15 008</b>	<b>15 008</b>	<b>16 557</b>





2024052111516

**Not 10 Inventarier, verktyg och installationer**

	2023-12-31	2022-12-31
Ingående anskaffningsvärden	14 156	14 364
Inköp	68	0
Försäljningar/utrangeringar	0	-208
<b>Utgående ackumulerade anskaffningsvärden</b>	<b>14 224</b>	<b>14 156</b>
Ingående avskrivningar	-12 659	-12 195
Försäljningar/utrangeringar	0	41
Årets avskrivningar	-513	-505
<b>Utgående ackumulerade avskrivningar</b>	<b>-13 172</b>	<b>-12 659</b>
<b>Utgående redovisat värde</b>	<b>1 052</b>	<b>1 497</b>

**Not 11 Andra långfristiga fordringar**

	2023-12-31	2022-12-31
Ingående anskaffningsvärden	455	2 577
Avgående fordringar	-133	-2 122
<b>Utgående ackumulerade anskaffningsvärden</b>	<b>322</b>	<b>455</b>
<b>Utgående redovisat värde</b>	<b>322</b>	<b>455</b>

**Not 12 Övriga långfristiga fordringar på koncernföretag**

	2023-12-31	2022-12-31
Ingående anskaffningsvärden	10 074	11 074
Avgående fordringar	-1 000	-1 000
<b>Utgående ackumulerade anskaffningsvärden</b>	<b>9 074</b>	<b>10 074</b>
<b>Utgående redovisat värde</b>	<b>9 074</b>	<b>10 074</b>

**Not 13 Checkräkningskredit**

	2023-12-31	2022-12-31
Beviljat belopp på checkräkningskredit uppgår till	12 500	25 000

**Not 14 Obeskattade reserver**

	2023-12-31	2022-12-31
Akkumulerade överavskrivningar	124 913	108 156
	124 913	108 156

*Handwritten mark*

*Handwritten mark*

### Not 15 Långfristiga skulder

Nedan framgår de långfristiga skuldernas förfalloprofil. Trots att det finns lån som förfaller till betalning inom närmaste åren planeras ingen amortering att ske av skulderna som löper amorteringsfritt, utan endast omförhandling. Sannolikheten att utflöde av likvida medel vid förfalldagarna bedöms som mycket liten för dessa amorteringsfria skulder.

	2023-12-31	2022-12-31
Skulder som förfaller inom 1 år	1 309	0
Skulder som förfaller senare än 1 år men senast 5 år efter balansdagen	12 646	13 795
Skulder som förfaller senare än 5 år	0	0
	<b>13 955</b>	<b>13 795</b>

### Not 16 Övriga kortfristiga skulder

	2023-12-31	2022-12-31
Energiskatt elkraft	12 532	8 829
	<b>12 532</b>	<b>8 829</b>

### Not 17 Upplupna kostnader och förutbetalda intäkter

	2023-12-31	2022-12-31
Upplupna räntekostnader	49	24
Övriga upplupna kostnader och förutbetalda intäkter	1 949	10
Ber särsk löneskatt på pens.kostn, deklpost	148	0
	<b>2 146</b>	<b>34</b>

### Not 18 Ej likviditetspåverkande poster

	2023-12-31	2022-12-31
Avsättningar pensioner	-358	-2 409
Förlust vid avyttring av materiella anläggningstillgångar	543	0
Avskrivningar	10 835	10 368
	<b>11 020</b>	<b>7 959</b>

*Handwritten mark*

*Handwritten mark*

### Not 19 Ställda säkerheter

	2023-12-31	2022-12-31
<b>För egna avsättningar och skulder</b>		
Företagsinteckningar	8 950	8 950
	<b>8 950</b>	<b>8 950</b>

Resultat- och balansräkningen kommer att föreläggas på årsstämma för fastställelse.

Sala 2024-03-08



Christer Eriksson  
Ordförande



Rickert Olsson




Erik Åberg



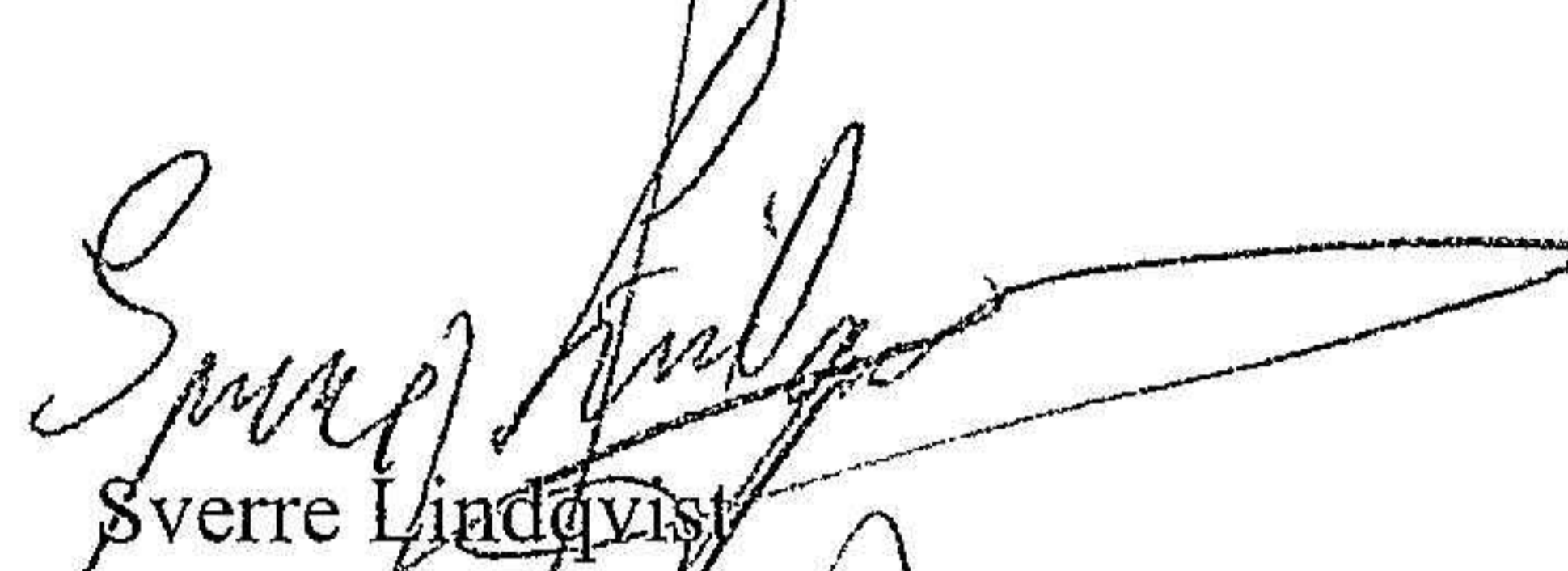
Ulf Larsson



Mikael Tallrot



Göran Hillbom




Sverre Lindqvist



Bo Kihlström




Emma Liljefors



Håkan Carefall  
Verkställande direktör

### Revisorspåteckning

Min revisionsberättelse har lämnats 2024-03-20



Johan Tingström  
Auktoriserad revisor

# Revisionsberättelse

Till bolagsstämman i Sala-Heby Energi Elnät AB, org.nr 556181-3675

## Rapport om årsredovisningen

### Uttalanden

Jag har utfört en revision av årsredovisningen för Sala-Heby Energi Elnät AB för år 2023.

Enligt min uppfattning har årsredovisningen upprättats i enlighet med årsredovisningslagen och ger en i alla väsentliga avseenden rättvisande bild av Sala-Heby Energi Elnät ABs finansiella ställning per den 31 december 2023 och av dess finansiella resultat och kassaflöde för året enligt årsredovisningslagen. Förvaltningsberättelsen är förenlig med årsredovisningens övriga delar.

Jag tillstyrker därför att bolagsstämman fastställer resultaträkningen och balansräkningen för Sala-Heby Energi Elnät AB.

### Grund för uttalanden

Jag har utfört revisionen enligt International Standards on Auditing (ISA) och god revisionssed i Sverige. Mitt ansvar enligt dessa standarder beskrivs närmare i avsnittet Revisorns ansvar. Jag är oberoende i förhållande till Sala-Heby Energi Elnät AB enligt god revisorssed i Sverige och har i övrigt fullgjort mitt yrkesetiska ansvar enligt dessa krav.

Jag anser att de revisionsbevis jag har inhämtat är tillräckliga och ändamålsenliga som grund för mina uttalanden.

### Annan information än årsredovisningen

Detta dokument innehåller även annan information än årsredovisningen och återfinns på sida 2. Det är styrelsen och verkställande direktören som har ansvaret för denna andra information.

Mitt uttalande avseende årsredovisningen omfattar inte denna information och jag gör inget uttalande med bestyrkande avseende denna andra information.

I samband med min revision av årsredovisningen är det mitt ansvar att läsa den information som identifieras ovan och överväga om informationen i väsentlig utsträckning är oförenlig med årsredovisningen. Vid denna genomgång beaktar jag även den kunskap jag i övrigt inhämtat under revisionen samt bedömer om informationen i övrigt verkar innehålla väsentliga felaktigheter.

Om jag, baserat på det arbete som har utförts avseende denna information, drar slutsatsen att den andra informationen innehåller en väsentlig felaktighet, är jag skyldig att rapportera detta. Jag har inget att rapportera i det avseendet.

### Styrelsens och verkställande direktörens ansvar

Det är styrelsen och verkställande direktören som har ansvaret för att årsredovisningen upprättas och att den ger en rättvisande bild enligt årsredovisningslagen. Styrelsen och verkställande direktören ansvarar även för den interna kontroll som de bedömer är nödvändig för att upprätta en årsredovisning som inte innehåller några väsentliga felaktigheter, vare sig dessa beror på oegentligheter eller misstag.

Vid upprättandet av årsredovisningen ansvarar styrelsen och verkställande direktören för bedömningen av bolagets förmåga att fortsätta verksamheten. De upplyser, när så är tillämpligt, om förhållanden som kan påverka förmågan att fortsätta verksamheten och att använda antagandet om fortsatt drift. Antagandet om fortsatt drift tillämpas dock inte om styrelsen och verkställande direktören avser att likvidera bolaget, upphöra med verksamheten eller inte har något realistiskt alternativ till att göra något av detta.



## Revisorns ansvar

Mina mål är att uppnå en rimlig grad av säkerhet om huruvida årsredovisningen som helhet inte innehåller några väsentliga felaktigheter, vare sig dessa beror på oegentligheter eller misstag, och att lämna en revisionsberättelse som innehåller mina uttalanden. Rimlig säkerhet är en hög grad av säkerhet, men är ingen garanti för att en revision som utförs enligt ISA och god revisionssed i Sverige alltid kommer att upptäcka en väsentlig felaktighet om en sådan finns. Felaktigheter kan uppstå på grund av oegentligheter eller misstag och anses vara väsentliga om de enskilt eller tillsammans rimligen kan förväntas påverka de ekonomiska beslut som användare fattar med grund i årsredovisningen.

En ytterligare beskrivning av mitt ansvar för revisionen av årsredovisningen finns på Revisorsinspektionens webbplats: [www.revisorsinspektionen.se/revisornsansvar](http://www.revisorsinspektionen.se/revisornsansvar). Denna beskrivning är en del av revisionsberättelsen.

## Rapport om andra krav enligt lagar och andra författningar

### Uttalanden

Utöver min revision av årsredovisningen har jag även utfört en revision av styrelsens och verkställande direktörens förvaltning för Sala-Heby Energi Elnät AB för år 2023 samt av förslaget till dispositioner beträffande bolagets vinst eller förlust.

Jag tillstyrker att bolagsstämman disponerar vinsten enligt förslaget i förvaltningsberättelsen och beviljar styrelsens ledamöter och verkställande direktören ansvarsfrihet för räkenskapsåret.

### Grund för uttalanden

Jag har utfört revisionen enligt god revisionssed i Sverige. Mitt ansvar enligt denna beskrivs närmare i avsnittet Revisorns ansvar. Jag är oberoende i förhållande till Sala-Heby Energi Elnät AB enligt god revisorssed i Sverige och har i övrigt fullgjort mitt yrkesetiska ansvar enligt dessa krav.

Jag anser att de revisionsbevis jag har inhämtat är tillräckliga och ändamålsenliga som grund för mina uttalanden.

### Styrelsens och verkställande direktörens ansvar

Det är styrelsen som har ansvaret för förslaget till dispositioner beträffande bolagets vinst eller förlust. Vid förslag till utdelning innefattar detta bland annat en bedömning av om utdelningen är försvarlig med hänsyn till de krav som bolagets verksamhetsart, omfattning och risker ställer på storleken av bolagets egna kapital, konsolideringsbehov, likviditet och ställning i övrigt.

Styrelsen ansvarar för bolagets organisation och förvaltningen av bolagets angelägenheter. Detta innefattar bland annat att fortlöpande bedöma bolagets ekonomiska situation, och att tillse att bolagets organisation är utformad så att bokföringen, medelsförvaltningen och bolagets ekonomiska angelägenheter i övrigt kontrolleras på ett betryggande sätt. Den verkställande direktören ska sköta den löpande förvaltningen enligt styrelsens riktlinjer och anvisningar och bland annat vidta de åtgärder som är nödvändiga för att bolagets bokföring ska fullgöras i överensstämmelse med lag och för att medelsförvaltningen ska skötas på ett betryggande sätt.

### Revisorns ansvar


Mitt mål beträffande revisionen av förvaltningen, och därmed mitt uttalande om ansvarsfrihet, är att inhämta revisionsbevis för att med en rimlig grad av säkerhet kunna bedöma om någon styrelseledamot eller verkställande direktören i något väsentligt avseende:

- företagit någon åtgärd eller gjort sig skyldig till någon försummelse som kan föranleda ersättningsskyldighet mot bolaget, eller
- på något annat sätt handlat i strid med aktiebolagslagen, årsredovisningslagen eller bolagsordningen.

Mitt mål beträffande revisionen av förslaget till dispositioner av bolagets vinst eller förlust, och därmed mitt uttalande om detta, är att med rimlig grad av säkerhet bedöma om förslaget är förenligt med aktiebolagslagen.

Rimlig säkerhet är en hög grad av säkerhet, men ingen garanti för att en revision som utförs enligt god revisionssed i Sverige alltid kommer att upptäcka åtgärder eller försummelser som kan föranleda ersättningsskyldighet mot bolaget, eller att ett förslag till dispositioner av bolagets vinst eller förlust inte är förenligt med aktiebolagslagen.





En ytterligare beskrivning av mitt ansvar för revisionen av förvaltningen finns på Revisorsinspektionens webbplats: [www.revisorsinspektionen.se/revisornsansvar](http://www.revisorsinspektionen.se/revisornsansvar). Denna beskrivning är en del av revisionsberättelsen.

Sala den 20 mars 2024

A handwritten signature in black ink, appearing to read 'Johan Tingström'.

Johan Tingström  
Auktoriserad revisor

2024052111521