

**Årsredovisning**  
och  
**Koncernredovisning**  
för  
**Rågsveden Holding AB**

556623-9256

Räkenskapsåret


2022

**Fastställelseintyg**


Undertecknad styrelseledamot i Rågsveden Holding AB intygar att resultaträkningen och balansräkningen i årsredovisningen för moderbolaget samt koncernresultaträkningen och koncernbalansräkningen har fastställts på årsstämma den 15 juni 2023. Årsstämman beslutade att godkänna styrelsens förslag till resultatdisposition.

Jag intygar också att innehållet i årsredovisningen och revisionsberättelsen stämmer överens med originalen.

Äppelbo den 15 juni 2023



Per-Erik Andersson



Fotokopians överensstämmelse  
med originalet intygas:

*Cef*

2023062217393

# Årsredovisning

och

# Koncernredovisning

för

# Rågsveden Holding AB

556623-9256

Räkenskapsåret

2022

Styrelsen för Rågsveden Holding AB avger följande årsredovisning och koncernredovisning för räkenskapsåret 2022.

Årsredovisningen är upprättad i svenska kronor, SEK. Om inte annat särskilt anges, redovisas alla belopp i hela kronor (kr). Uppgifter inom parentes avser föregående år.

## Förvaltningsberättelse

### Information om verksamheten

Bolaget är moderbolag i en koncern med det helägda dotterbolaget Handelsgruppen Bygg och Järn i Mellansverige AB.

Fastighetsförvaltning bedrivs i Vansbro, Älvdalen, Leksand, Hällefors och Hagfors kommuner.

Dotterbolagets verksamhet består av försäljning av byggnads- och järnhandelsvaror samt färg till konsument och industri med butiker i Malung, Sälen, Idre, Vansbro, Leksand, Hällefors, Ekshärad och Sunne.

Företaget har sitt säte i Äppelbo.

### Väsentliga händelser under räkenskapsåret

Moderbolaget har under året genomfört fortsatta investeringar i en pågående nybyggnad av lagerlokal vid anläggningen i Idre, detta väntas färdigställas under våren 2023. Nedlagda kostnader per 2022-12-31 uppgår till 1.4 mkr (2021-12-31 0,4 mkr).

Dotterbolaget har investerat 6 mkr i materiella anläggningstillgångar, huvudsakligen i fordonsinköp.

### Väsentliga händelser efter räkenskapsårets slut

Dotterbolagets anläggning i Idre drabbades av en omfattande brand i slutet av maj 2023 vilket orsakade totalskada på en av bolagets hyrda butiksbyggnaden, delar av dotterbolagets anläggningstillgångar samt delar av dotterbolagets varulager. Verksamheten kommer att fortsätta parallellt med att en ny anläggning skall uppföras. En ny anläggning förväntas vara helt färdigställd i början av år 2024. Styrelsens bedömning är att detta kan genomföras utan några väsentliga ekonomiska konsekvenser för bolaget.

### Förväntad framtida utveckling samt väsentliga risker och osäkerhetsfaktorer

Verksamheten i moderbolagets anläggningar förväntas även fortsättningsvis ge relativt små överskott under kommande år. Dotterbolaget har haft en kraftig ökning av intäkterna under de senare åren beroende på att man utökat antalet butiker, att den allmänna konjunkturen varit stark och branschen överlag upplevt en ökad efterfrågan och prisnivå på bolagets produkter.

Marknaden för byggvaror är allmänt prispressade av näthandel och de större kedjorna. Dotterbolaget möter konkurrensen med fortsatt fokus på rätt sortiment, rätt kvalitet på varorna och framförallt en hög servicegrad. Det finns en viss risk i att externa omvärldsfaktorer skulle kunna påverka dotterbolagets

verksamhet negativt, dels om konjunkturen skulle vända kraftigt nedåt, räntehöjningar eller om förutsättningarna för ROT-avdrag förändras. En försämring i konjunkturen kan, förutom minskad försäljning på grund av lägre efterfrågan på dotterbolagets produkter, även öka risken för obestånd hos dotterbolagets kunder och därmed ökade kundförluster. Då Rågsveden Holding i huvudsak ägnar sig åt fastighetsförvaltning finns enligt styrelsens bedömning inga kända omständigheter som skulle ha en väsentlig negativ påverkan på verksamheten.

### Flerårsöversikt (Tkr)

Koncernen	2022	2021	2020	2019
Nettoomsättning	307 768	287 260	220 593	174 739
Resultat efter finansiella poster	21 766	35 705	6 247	2 253
Balansomslutning	214 732	202 570	176 218	158 042
Antal anställda	65	66	55	53
Soliditet (%)	78,3	74,6	69,9	74,8
<b>Moderbolaget</b>	<b>2022</b>	<b>2021</b>	<b>2020</b>	<b>2019</b>
Nettoomsättning	3 475	3 206	2 707	2 162
Resultat efter finansiella poster	9 594	22 248	2 555	979
Balansomslutning	75 984	72 344	63 119	52 218
Soliditet (%)	90,1	83,0	61,7	69,7

### Förändring av eget kapital

Koncernen	Aktie- kapital	Annat eget kapital inkl. årets resultat	Totalt
Belopp vid årets ingång	10 000 000	141 123 009	151 123 009
Utdelning		-1 000 000	-1 000 000
Årets resultat		18 033 462	18 033 462
<b>Belopp vid årets utgång</b>	<b>10 000 000</b>	<b>158 156 471</b>	<b>168 156 471</b>

Moderbolaget	Aktie- kapital	Balanserat resultat	Årets resultat	Totalt
Belopp vid årets ingång	10 000 000	27 929 950	22 134 927	60 064 877
Disposition enligt beslut av årets årsstämma:		22 134 927	-22 134 927	0
Utdelning		-1 000 000		-1 000 000
Årets resultat			9 380 008	9 380 008
<b>Belopp vid årets utgång</b>	<b>10 000 000</b>	<b>49 064 877</b>	<b>9 380 008</b>	<b>68 444 885</b>

### Förslag till vinstdisposition

Styrelsen föreslår att till förfogande stående vinstmedel (kronor):

balanserad vinst	49 064 877
årets vinst	9 380 008
	<b>58 444 885</b>
disponeras så att	
till aktieägare utdelas	1 000 000
i ny räkning överföres	57 444 885
	<b>58 444 885</b>

Styrelsen föreslås bemyndigas att besluta om tidpunkt då utdelningen skall betalas.

Styrelsen anser att förslaget är förenligt med försiktighetsregeln i 17 kap. 3 § aktiebolagslagen enligt följande redogörelse: Styrelsens uppfattning är att vinstutdelningen är försvarlig med hänsyn till de krav verksamhetens art, omfattning och risk ställer på storleken på det egna kapitalet, bolagets konsolideringsbehov, likviditet och ställning i övrigt.

Koncernens och moderbolagets resultat och ställning i övrigt framgår av efterföljande resultat- och balansräkningar samt kassaflödesanalyser med noter.

## Koncernens Resultaträkning

	Not	2022-01-01 -2022-12-31	2021-01-01 -2021-12-31
Nettoomsättning	2	307 768 075	287 259 919
Övriga rörelseintäkter		733 795	996 239
		<b>308 501 870</b>	<b>288 256 158</b>
<b>Rörelsens kostnader</b>			
Handelsvaror		-225 970 523	-196 984 737
Övriga externa kostnader	3	-20 481 280	-15 475 826
Personalkostnader	4	-36 190 560	-35 416 433
Avskrivningar och nedskrivningar av materiella och immateriella anläggningstillgångar		-6 982 230	-6 867 414
		<b>-289 624 592</b>	<b>-254 744 410</b>
<b>Rörelseresultat</b>		<b>18 877 278</b>	<b>33 511 748</b>
<b>Resultat från finansiella poster</b>			
Övriga ränteintäkter och liknande resultatposter	6	3 214 256	2 716 906
Räntekostnader och liknande resultatposter	7	-325 949	-523 787
		<b>2 888 306</b>	<b>2 193 119</b>
<b>Resultat efter finansiella poster</b>		<b>21 765 584</b>	<b>35 704 866</b>
<b>Resultat före skatt</b>		<b>21 765 584</b>	<b>35 704 866</b>
Skatt på årets resultat	8	-3 762 886	-6 970 134
Uppskjuten skatt		30 764	137 507
<b>Årets resultat</b>		<b>18 033 462</b>	<b>28 872 239</b>

2023062217597

## Koncernens Balansräkning

Not 2022-12-31 2021-12-31

### TILLGÅNGAR

#### Anläggningstillgångar

##### *Immateriella anläggningstillgångar*

Goodwill	10	140 000	220 000
		<b>140 000</b>	<b>220 000</b>

##### *Materiella anläggningstillgångar*

Byggnader och mark	11	58 340 547	59 592 481
Inventarier, verktyg och installationer	12	11 076 091	10 632 726
Pågående nyanläggningar och förskott avseende materiella anläggningstillgångar	13	1 422 140	380 600
		<b>70 838 778</b>	<b>70 605 807</b>

##### *Finansiella anläggningstillgångar*

Andra långfristiga värdepappersinnehav	14	6 688 925	6 739 443
Andra långfristiga fordringar	15	0	0
		<b>6 688 925</b>	<b>6 739 443</b>

<b>Summa anläggningstillgångar</b>		<b>77 667 703</b>	<b>77 565 250</b>
------------------------------------	--	-------------------	-------------------

#### Omsättningstillgångar

##### *Varulager m m*

Färdiga varor och handelsvaror		89 696 725	74 808 588
		<b>89 696 725</b>	<b>74 808 588</b>

##### *Kortfristiga fordringar*

Kundfordringar		24 896 025	20 749 331
Övriga fordringar		510 967	33 450
Förutbetalda kostnader och upplupna intäkter	16	7 527 942	7 173 027
		<b>32 934 934</b>	<b>27 955 808</b>

##### *Kassa och bank*

<b>Summa omsättningstillgångar</b>		<b>14 432 498</b>	<b>22 240 205</b>
		<b>137 064 157</b>	<b>125 004 601</b>

<b>SUMMA TILLGÅNGAR</b>		<b>214 731 860</b>	<b>202 569 851</b>
-------------------------	--	--------------------	--------------------

## Koncernens Balansräkning

Not 2022-12-31 2021-12-31

### EGET KAPITAL OCH SKULDER

Eget kapital	17		
Eget kapital hänförligt till moderföretagets aktieägare			
Aktiekapital		10 000 000	10 000 000
Annat eget kapital inklusive årets resultat		158 156 469	141 123 009
Eget kapital hänförligt till moderföretagets aktieägare		168 156 469	151 123 009
<b>Summa eget kapital</b>		<b>168 156 469</b>	<b>151 123 009</b>
Avsättningar			
Avsättningar för uppskjuten skatt		1 254 368	1 285 131
		<b>1 254 368</b>	<b>1 285 131</b>
<b>Kortfristiga skulder</b>			
Leverantörsskulder		22 437 764	19 372 105
Aktuella skatteskulder		862 959	5 356 601
Övriga skulder		11 453 532	14 094 626
Upplupna kostnader och förutbetalda intäkter	18	10 566 768	11 338 379
		<b>45 321 023</b>	<b>50 161 711</b>
<b>SUMMA EGET KAPITAL OCH SKULDER</b>		<b>214 731 860</b>	<b>202 569 851</b>

## Koncernens Kassaflödesanalys

	Not	2022-01-01 -2022-12-31	2021-01-01 -2021-12-31
<b>Den löpande verksamheten</b>			
Resultat efter finansiella poster		21 765 584	35 704 867
Justeringar för poster som inte ingår i kassaflödet m.m	19	6 845 342	6 646 814
Betald skatt		-8 256 528	-1 322 406
<b>Kassaflöde från den löpande verksamheten före förändringar av rörelsekapital</b>		<b>20 354 398</b>	<b>41 029 275</b>
<b>Kassaflöde från förändringar i rörelsekapital</b>			
Förändring av varulager och pågående arbeten		-14 888 137	-14 029 859
Förändring kundfordringar		-4 146 694	-3 138 315
Förändring av kortfristiga fordringar		-832 432	2 018 712
Förändring leverantörsskulder		3 065 659	2 551 304
Förändring av kortfristiga skulder		-3 412 705	680 821
<b>Kassaflöde från den löpande verksamheten</b>		<b>140 089</b>	<b>29 111 938</b>
<b>Investeringsverksamheten</b>			
Investeringar i immateriella anläggningstillgångar		0	-3 469 725
Investeringar i materiella anläggningstillgångar		-7 178 314	-4 143 075
Försäljning av materiella anläggningstillgångar		180 000	220 600
Investeringar/återbetalning av långfristig fordran		0	100 000
Försäljning av finansiella anläggningstillgångar		50 518	0
<b>Kassaflöde från investeringsverksamheten</b>		<b>-6 947 796</b>	<b>-7 292 200</b>
<b>Finansieringsverksamheten</b>			
Amortering av lån		0	-9 600 000
Utbetald utdelning		-1 000 000	-1 000 000
<b>Kassaflöde från finansieringsverksamheten</b>		<b>-1 000 000</b>	<b>-10 600 000</b>
<b>Årets kassaflöde</b>		<b>-7 807 707</b>	<b>11 219 738</b>
<b>Likvida medel vid årets början</b>			
Likvida medel vid årets början	20	22 240 205	11 020 467
Likvida medel vid årets slut		14 432 498	22 240 205

## Moderbolagets Resultaträkning

	Not	2022-01-01 -2022-12-31	2021-01-01 -2021-12-31
Nettoomsättning	2	3 474 788	3 205 737
Övriga rörelseintäkter		192 775	192 200
		<b>3 667 563</b>	<b>3 397 937</b>
<b>Rörelsens kostnader</b>			
Övriga externa kostnader	3	-587 128	-515 742
Avskrivningar och nedskrivningar av materiella och immateriella anläggningstillgångar		-1 990 391	-1 938 372
	4	<b>-2 577 519</b>	<b>-2 454 114</b>
<b>Rörelseresultat</b>	4, 21	<b>1 090 044</b>	<b>943 823</b>
<b>Resultat från finansiella poster</b>			
Resultat från andelar i koncernföretag	5	8 500 000	21 700 000
Övriga ränteintäkter och liknande resultatposter	6	324 073	124 983
Räntekostnader och liknande resultatposter	7	-319 638	-520 961
		<b>8 504 435</b>	<b>21 304 022</b>
<b>Resultat efter finansiella poster</b>		<b>9 594 479</b>	<b>22 247 845</b>
<b>Resultat före skatt</b>		<b>9 594 479</b>	<b>22 247 845</b>
Skatt på årets resultat	8	-214 471	-112 918
<b>Årets resultat</b>		<b>9 380 008</b>	<b>22 134 927</b>

## Moderbolagets Balansräkning

Not 2022-12-31 2021-12-31

### TILLGÅNGAR

#### Anläggningstillgångar

##### *Materiella anläggningstillgångar*

Byggnader och mark	11	42 970 001	44 804 021
Inventarier, verktyg och installationer	12	197 302	253 674
Pågående nyanläggningar och förskott avseende materiella anläggningstillgångar	13	1 422 140	380 600
		<b>44 589 443</b>	<b>45 438 295</b>

##### *Finansiella anläggningstillgångar*

Andelar i koncernföretag	22	3 930 000	3 930 000
Andra långfristiga fordringar	15	0	0
		<b>3 930 000</b>	<b>3 930 000</b>
<b>Summa anläggningstillgångar</b>		<b>48 519 443</b>	<b>49 368 295</b>

#### Omsättningstillgångar

##### *Kortfristiga fordringar*

Kundfordringar		29 187	20 188
Fordringar hos koncernföretag		21 625 205	21 700 000
Övriga fordringar		93 490	33 450
		<b>21 747 882</b>	<b>21 753 638</b>

##### *Kassa och bank*

<b>Summa omsättningstillgångar</b>		<b>5 716 729</b>	<b>1 222 063</b>
		<b>27 464 611</b>	<b>22 975 701</b>

### SUMMA TILLGÅNGAR

**75 984 054** **72 343 996**

**Moderbolagets  
Balansräkning**

Not 2022-12-31 2021-12-31

**EGET KAPITAL OCH SKULDER**

<b>Eget kapital</b>	23		
<i>Bundet eget kapital</i>			
Aktiekapital		10 000 000	10 000 000
		<b>10 000 000</b>	<b>10 000 000</b>
<i>Fritt eget kapital</i>			
Balanserad vinst eller förlust		49 064 877	27 929 950
Årets resultat		9 380 008	22 134 927
		<b>58 444 885</b>	<b>50 064 877</b>
<b>Summa eget kapital</b>		<b>68 444 885</b>	<b>60 064 877</b>
<b>Kortfristiga skulder</b>			
Leverantörsskulder		4 367	0
Skulder till koncernföretag		0	224 500
Aktuella skatteskulder		111 533	185 710
Övriga skulder		7 334 401	11 543 352
Upplupna kostnader och förutbetalda intäkter	18	88 868	325 557
<b>Summa kortfristiga skulder</b>		<b>7 539 169</b>	<b>12 279 119</b>
<b>SUMMA EGET KAPITAL OCH SKULDER</b>		<b>75 984 054</b>	<b>72 343 996</b>

## Noter

### Not 1 Redovisnings- och värderingsprinciper

#### Allmänna upplysningar

Årsredovisningen och koncernredovisningen är upprättad i enlighet med årsredovisningslagen och BFNAR 2012:1 Årsredovisning och koncernredovisning (K3).

Redovisningsprinciperna är oförändrade jämfört med föregående år.

Moderföretaget och koncernen tillämpar samma redovisningsprinciper om inte annat framgår nedan.

#### Intäktsredovisning

Intäkter har tagits upp till verkligt värde av vad som erhållits eller kommer att erhållas och redovisas i den omfattning det är sannolikt att de ekonomiska fördelarna kommer att tillgodogöras bolaget och intäkterna kan beräknas på ett tillförlitligt sätt.

Vid försäljning av varor redovisas normalt inkomsten som intäkt när de väsentliga förmåner och risker som är förknippade med ägandet av varan har överförts från företaget till köparen. Försäljningen redovisas efter avdrag för moms och rabatter. Hyresintäkter redovisas i den period de tillhör.

#### Koncernredovisning

Koncernredovisningen har upprättats enligt förvärvsmetoden. Detta innebär att förvärvade verksamheters identifierbara tillgångar och skulder redovisas till verkligt värde enligt upprättad förvärvsanalys.

#### *Transaktioner mellan koncernföretag*

Koncerninterna fordringar och skulder samt transaktioner mellan koncernföretag liksom orealiserade vinster elimineras i sin helhet. Orealiserade förluster elimineras också såvida inte transaktionen motsvarar ett nedskrivningsbehov.

#### Anläggningstillgångar

Immateriella och materiella anläggningstillgångar redovisas till anskaffningsvärde minskat med ackumulerade avskrivningar enligt plan och eventuella nedskrivningar.

Avskrivning sker linjärt över den förväntade nyttjandeperioden med hänsyn till väsentligt restvärde. Följande avskrivningsprocent tillämpas:

Byggnader	2-4
Markanläggningar	5
Maskiner och andra tekniska anläggningar	10-20
Inventarier, verktyg och installationer	10-33

#### Finansiella instrument

Finansiella instrument värderas utifrån anskaffningsvärdet. Instrumentet redovisas i balansräkningen när bolaget blir part i instrumentets avtalsmässiga villkor. Finansiella tillgångar tas bort från balansräkningen när rätten att erhålla kassaflöden från instrumentet har löpt ut eller överförts och bolaget har överfört i stort sett alla risker och förmåner som är förknippade med äganderätten. Finansiella skulder tas bort från balansräkningen när förpliktelserna har reglerats eller på annat sätt upphört.

#### ***Andelar i dotterföretag***

Andelar i dotterföretag redovisas till anskaffningsvärde efter avdrag för eventuella nedskrivningar. I anskaffningsvärdet ingår köpeskillingen som erlagts för aktierna samt förvärvskostnader. Eventuella kapitaltillskott läggs till anskaffningsvärdet när de uppkommer.

#### ***Kortfristiga placeringar***

Värdepapper som är anskaffade med avsikt att innehas kortsiktigt redovisas inledningsvis till anskaffningsvärde och i efterföljande värderingar i enlighet med lägsta värdets princip till det lägsta av anskaffningsvärde och marknadsvärde.

#### ***Kundfordringar/kortfristiga fordringar***

Kundfordringar och kortfristiga fordringar redovisas som omsättningstillgångar till det belopp som förväntas bli inbetalt efter avdrag för individuellt bedömda osäkra fordringar.

#### ***Låneskulder och leverantörsskulder***

Låneskulder och leverantörsskulder redovisas initialt till anskaffningsvärde efter avdrag för transaktionskostnader. Skiljer sig det redovisade beloppet från det belopp som ska återbetalas vid förfallotidpunkten periodiseras mellanskillnaden som räntekostnad över lånets löptid med hjälp av instrumentets effektivränta. Härigenom överensstämmer vid förfallotidpunkten det redovisade beloppet och det belopp som ska återbetalas. Bland kortfristiga skulder redovisas lån från aktieägare.

#### ***Nedskrivningsprövning av finansiella anläggningstillgångar***

Vid varje balansdag bedöms om det finns indikationer på nedskrivningsbehov av någon av de finansiella anläggningstillgångarna. Nedskrivning sker om värdenedgången bedöms vara bestående och provas individuellt.

#### ***Varulager***

Varulagret har värderats till det lägsta av dess anskaffningsvärde och dess nettoförsäljningsvärde på balansdagen. Med nettoförsäljningsvärde avses varornas beräknade försäljningspris minskat med försäljningskostnader. Den valda värderingsmetoden innebär att inkurans i varulagret har beaktats.

#### ***Inkomstskatter***

Total skatt utgörs av aktuell skatt och uppskjuten skatt. Skatter redovisas i resultaträkningen, utom då underliggande transaktion redovisas direkt mot eget kapital varvid tillhörande skatteeffekter redovisas i eget kapital.

#### ***Aktuell skatt***

Aktuell skatt avser inkomstskatt för innevarande räkenskapsår samt den del av tidigare räkenskapsårs inkomstskatt som ännu inte redovisats. Aktuell skatt beräknas utifrån den skattesats som gäller per balansdagen.

#### ***Uppskjuten skatt***

Uppskjuten skatt är inkomstskatt som avser framtida räkenskapsår till följd av tidigare händelser. Redovisning sker enligt balansräkningsmetoden. Enligt denna metod redovisas uppskjutna skatteskulder och uppskjutna skattefordringar på temporära skillnader som uppstår mellan bokförda respektive skattemässiga värden för tillgångar och skulder samt för övriga skattemässiga avdrag eller underskott.

Uppskjutna skattefordringar netto redovisas mot uppskjutna skatteskulder endast om de kan betalas med

ett nettobelopp. Uppskjuten skatt beräknas utifrån gällande skattesats på balansdagen. Effekter av förändringar i gällande skattesatser resultatförs i den period förändringen lagstadsats. Uppskjuten skattefordran redovisas som finansiell anläggningstillgång och uppskjuten skatteskuld som avsättning.

Uppskjuten skattefordran avseende underskottsavdrag eller andra framtida skattemässiga avdrag redovisas i den omfattning det är sannolikt att avdragen kan avräknas mot framtida skattemässiga överskott. På grund av sambandet mellan redovisning och beskattning särredovisas inte den uppskjutna skatteskulden som är hänförlig till obeskattade reserver.

### **Ersättningar till anställda**

Ersättningar till anställda avser alla former av ersättningar som företaget lämnar till de anställda. Kortfristiga ersättningar utgörs av bland annat löner, betald semester, betald frånvaro, bonus och ersättning efter avslutad anställning (pension). Kortfristiga ersättningar redovisas som kostnad och en skuld då det finns en legal eller informell förpliktelse att betala ut en ersättning till följd av en tidigare händelse och en tillförlitlig uppskattning av beloppet kan göras.

Moderbolaget har ingen anställd personal.

### **Koncernförhållanden**

Företaget är moderföretag och koncernredovisningen inkluderar det helägda dotterbolaget Handelsgruppen Bygg & Järn i Mellansverige AB (556134-5470).

### **Kassaflödesanalys**

Kassaflödesanalysen upprättas enligt indirekt metod. Det redovisade kassaflödet omfattar endast transaktioner som medfört in- eller utbetalningar.

Som likvida medel klassificerar företaget, förutom kassamedel, disponibla tillgodohavanden hos banker och andra kreditinstitut samt kortfristiga likvida placeringar som är noterade på en marknadsplats och har en kortare löptid än tre månader från anskaffningstidpunkten. Förändringar i spärrade medel redovisas i investeringsverksamheten.

### **Nyckeltalsdefinitioner**

Nettoomsättning

Rörelsens huvudintäkter, fakturerade kostnader, sidointäkter samt intäktskorrigeringar.

Resultat efter finansiella poster

Resultat efter finansiella intäkter och kostnader men före bokslutsdispositioner och skatter.

Balansomslutning

Företagets samlade tillgångar.

Soliditet (%)

Justerat eget kapital (eget kapital och obeskattade reserver med avdrag för uppskjuten skatt) i procent av balansomslutning.

## Not 2 Nettoomsättningens fördelning Koncernen

	2022	2021
Hysesintäkter	1 062 788	997 737
Varuförsäljning	306 705 285	286 262 179
	<b>307 768 073</b>	<b>287 259 916</b>

## Moderbolaget

	2022	2021
Hysesintäkter	3 474 788	3 205 737
	<b>3 474 788</b>	<b>3 205 737</b>

## Not 3 Arvode till revisorer

### Koncernen

Med revisionsuppdrag avses granskning av årsredovisningen och bokföringen samt styrelsens och verkställande direktörens förvaltning, övriga arbetsuppgifter som det ankommer på bolagets revisor att utföra samt rådgivning eller annat biträde som föranleds av iakttagelser vid sådan granskning eller genomförandet av sådana övriga arbetsuppgifter.

	2022	2021
<b>Qrev AB</b>		
Revisionsuppdrag	96 000	121 000
	<b>96 000</b>	<b>121 000</b>

## Moderbolaget

	2022	2021
<b>Qrev AB</b>		
Revisionsuppdrag	15 000	15 000
	<b>15 000</b>	<b>15 000</b>

## Not 4 Anställda och personalkostnader

### Koncernen

	2022	2021
<b>Medelantalet anställda</b>		
Kvinnor	18	16
Män	47	50
	<b>65</b>	<b>66</b>

### Löner och andra ersättningar

Styrelse och verkställande direktör	895 895	949 104
Övriga anställda	25 263 320	24 563 773
	<b>26 159 215</b>	<b>25 512 877</b>

### Sociala kostnader

Pensionskostnader för styrelse och verkställande direktör	117 786	650 826
Pensionskostnader för övriga anställda	1 048 679	1 126 444
Övriga sociala avgifter enligt lag och avtal	8 171 283	7 612 881
	<b>9 337 748</b>	<b>9 390 151</b>

### Totala löner, ersättningar, sociala kostnader och pensionskostnader

	<b>35 496 963</b>	<b>34 903 028</b>
--	-------------------	-------------------

**Moderbolaget**

Bolaget har inte haft några anställda och några löner har ej utbetalats.

**Könsfördelning bland ledande befattningshavare**

Andel män i styrelsen 100 % 100 %

**Not 5 Resultat från andelar i koncernföretag**

**Moderbolaget**

	2022	2021
Erhållna utdelningar	8 500 000	21 700 000
	<b>8 500 000</b>	<b>21 700 000</b>

**Not 6 Övriga ränteintäkter och liknande resultatposter**

**Koncernen**

	2022	2021
Utdelningar	3 145 188	2 636 457
Övriga ränteintäkter	69 068	80 449
	<b>3 214 256</b>	<b>2 716 906</b>

**Moderbolaget**

	2022	2021
Ränteintäkter från koncernföretag	294 005	124 120
Övriga ränteintäkter	30 068	863
	<b>324 073</b>	<b>124 983</b>

**Not 7 Räntekostnader och liknande resultatposter**

**Koncernen**

	2022	2021
Övriga räntekostnader	-325 949	-523 787
	<b>-325 949</b>	<b>-523 787</b>

**Moderbolaget**

	2022	2021
Övriga räntekostnader	-319 638	-520 961
	<b>-319 638</b>	<b>-520 961</b>

**Not 8 Aktuell och uppskjuten skatt  
Koncernen**

	2022-12-31	2021-12-31
<b>Skatt på årets resultat</b>		
Aktuell skatt	3 762 886	6 970 134
Förändring av uppskjuten skatt avseende förändrad skattesats		-53 183
Förändring av uppskjuten skatt	-30 764	-84 324
<b>Totalt redovisad skatt</b>	<b>3 732 122</b>	<b>6 832 627</b>

**Avstämning av effektiv skatt**

	2022-12-31		2021-12-31	
	Procent	Belopp	Procent	Belopp
Redovisat resultat före skatt		21 765 584		35 704 867
Skatt enligt gällande skattesats	20,60	-4 483 710		-7 355 203
Ej avdragsgilla kostnader	0,00	977	0,21	-73 721
Ej skattepliktiga intäkter	-2,98	647 913	-1,52	543 114
Förändring uppskjuten skatt avseende förändrad skattesats			-0,15	53 183
Övrigt	-0,47	102 698		
<b>Redovisad effektiv skatt</b>	<b>17,15</b>	<b>-3 732 122</b>	<b>19,14</b>	<b>-6 832 627</b>

**Moderbolaget**

	2022	2021
<b>Skatt på årets resultat</b>		
Aktuell skatt	214 471	112 918
<b>Totalt redovisad skatt</b>	<b>214 471</b>	<b>112 918</b>

**Avstämning av effektiv skatt**

	2022		2021	
	Procent	Belopp	Procent	Belopp
Redovisat resultat före skatt		9 594 479		22 247 845
Skatt enligt gällande skattesats	20,60	-1 976 463	20,60	-4 583 056
Ej avdragsgilla kostnader	0,00	-6	0,00	-62
Ej skattepliktiga intäkter	-18,25	1 751 005	-20,09	4 470 200
Övrigt	-0,11	10 993		
<b>Redovisad effektiv skatt</b>	<b>2,24</b>	<b>-214 471</b>	<b>0,51</b>	<b>-112 918</b>

**Not 9 Uppskjuten skatteskuld  
Koncernen**

	2022-12-31	2021-12-31
Belopp vid årets ingång	1 285 131	1 422 638
Under året återförda belopp, avser obeskattade reserver	-30 763	-84 324
Under året återförda belopp, avser förändrad skattesats		-53 183
<b>Belopp vid årets utgång</b>	<b>1 254 368</b>	<b>1 285 131</b>

2023062217610

## Not 10 Goodwill

### Koncernen

	2022-12-31	2021-12-31
Ingående anskaffningsvärden	2 600 000	2 600 000
<b>Utgående ackumulerade anskaffningsvärden</b>	<b>2 600 000</b>	<b>2 600 000</b>
Ingående avskrivningar	-2 380 000	-2 300 000
Årets avskrivningar	-80 000	-80 000
<b>Utgående ackumulerade avskrivningar</b>	<b>-2 460 000</b>	<b>-2 380 000</b>
<b>Utgående redovisat värde</b>	<b>140 000</b>	<b>220 000</b>

## Not 11 Byggnader och mark

### Koncernen

	2022-12-31	2021-12-31
Ingående anskaffningsvärden	87 169 651	85 605 076
Inköp	1 500 000	1 564 575
<b>Utgående ackumulerade anskaffningsvärden</b>	<b>88 669 651</b>	<b>87 169 651</b>
Ingående avskrivningar	-27 577 171	-24 827 680
Årets avskrivningar	-2 751 933	-2 749 491
<b>Utgående ackumulerade avskrivningar</b>	<b>-30 329 104</b>	<b>-27 577 171</b>
<b>Utgående redovisat värde</b>	<b>58 340 547</b>	<b>59 592 480</b>

### Moderbolaget

	2022-12-31	2021-12-31
Ingående anskaffningsvärden	58 549 592	56 985 017
Inköp	100 000	1 564 575
<b>Utgående ackumulerade anskaffningsvärden</b>	<b>58 649 592</b>	<b>58 549 592</b>
Ingående avskrivningar	-13 745 572	-11 835 386
Årets avskrivningar	-1 934 019	-1 910 186
<b>Utgående ackumulerade avskrivningar</b>	<b>-15 679 591</b>	<b>-13 745 572</b>
<b>Utgående redovisat värde</b>	<b>42 970 001</b>	<b>44 804 020</b>

**Not 12 Inventarier, verktyg och installationer  
Koncernen**

	2022-12-31	2021-12-31
Ingående anskaffningsvärden	31 300 442	29 564 242
Inköp	4 636 774	2 578 500
Försäljningar/utrangeringar	-732 341	-842 300
<b>Utgående ackumulerade anskaffningsvärden</b>	<b>35 204 875</b>	<b>31 300 442</b>
Ingående avskrivningar	-20 667 716	-17 472 093
Försäljningar/utrangeringar	689 230	842 300
Årets avskrivningar	-4 150 298	-4 037 923
<b>Utgående ackumulerade avskrivningar</b>	<b>-24 128 784</b>	<b>-20 667 716</b>
<b>Utgående redovisat värde</b>	<b>11 076 091</b>	<b>10 632 726</b>

**Moderbolaget**

	2022-12-31	2021-12-31
Ingående anskaffningsvärden	281 860	0
Inköp		281 860
<b>Utgående ackumulerade anskaffningsvärden</b>	<b>281 860</b>	<b>281 860</b>
Ingående avskrivningar	-28 186	
Årets avskrivningar	-56 372	-28 186
<b>Utgående ackumulerade avskrivningar</b>	<b>-84 558</b>	<b>-28 186</b>
<b>Utgående redovisat värde</b>	<b>197 302</b>	<b>253 674</b>

**Not 13 Pågående nyanläggningar och förskott avseende materiella anläggningar  
Koncernen**

	2022-12-31	2021-12-31
Ingående anskaffningsvärden	380 600	0
Inköp	1 041 540	380 600
<b>Utgående ackumulerade anskaffningsvärden</b>	<b>1 422 140</b>	<b>380 600</b>
<b>Utgående redovisat värde</b>	<b>1 422 140</b>	<b>380 600</b>

**Moderbolaget**

	2022-12-31	2021-12-31
Ingående anskaffningsvärden	380 600	
Inköp	1 041 540	380 600
<b>Utgående ackumulerade anskaffningsvärden</b>	<b>1 422 140</b>	<b>380 600</b>
<b>Utgående redovisat värde</b>	<b>1 422 140</b>	<b>380 600</b>

2023062217612

**Not 14 Andra långfristiga värdepappersinnehav  
Koncernen**

	2022-12-31	2021-12-31
Ingående anskaffningsvärden	6 739 443	3 269 718
Inköp	0	3 469 725
Försäljningar	-50 518	0
Utgående ackumulerade anskaffningsvärden	6 688 925	6 739 443
Utgående redovisat värde	6 688 925	6 739 443

**Not 15 Andra långfristiga fordringar  
Koncernen**

	2022-12-31	2021-12-31
Ingående anskaffningsvärden	0	100 000
Avgående fordringar, amorteringar	0	-100 000
Utgående ackumulerade anskaffningsvärden	0	0
Utgående redovisat värde	0	0

**Moderbolaget**

	2022-12-31	2021-12-31
Ingående anskaffningsvärden	0	100 000
Avgående fordringar, amorteringar	0	-100 000
Utgående ackumulerade anskaffningsvärden	0	0
Utgående redovisat värde	0	0

**Not 16 Förutbetalda kostnader och upplupna intäkter  
Koncernen**

	2022-12-31	2021-12-31
Upplupna inköpsbonusar	2 260 513	2 845 051
Övriga poster	5 267 429	4 327 976
	7 527 942	7 173 027

**Not 17 Antal aktier och kvotvärde  
Koncernen**

	Antal aktier	Kvot- värde
Namn		
Antal A-Aktier	100 000	100
	100 000	100

**Not 18 Upplupna kostnader och förutbetalda intäkter  
Koncernen**

	2022-12-31	2021-12-31
Övriga poster	1 439 608	1 485 975
Upplupna löner	3 615 858	4 366 783
Upplupna semesterlöner	3 089 406	2 955 101
Upplupna lagstadgade sociala avgifter	2 421 895	2 530 522
	<b>10 566 767</b>	<b>11 338 381</b>

**Moderbolaget**

	2022-12-31	2021-12-31
Övriga poster	88 868	325 558
	<b>88 868</b>	<b>325 558</b>

**Not 19 Justering för poster som inte ingår i kassaflödet  
Koncernen**

	2022-12-31	2021-12-31
Avskrivningar	6 982 230	6 867 414
Vinst vid försäljning av anläggningstillgångar	-165 000	-220 600
Förlust vid försäljning av anläggningstillgångar	28 111	0
	<b>6 845 341</b>	<b>6 646 814</b>

**Not 20 Likvida medel  
Koncernen**

	2022-12-31	2021-12-31
Likvida medel		
Banktillgodohavanden	14 432 498	22 240 205
	<b>14 432 498</b>	<b>22 240 205</b>

**Not 21 Inköp och försäljningar mellan koncernföretag  
Moderbolaget**

	2022	2021
Andel av årets totala inköp som skett från koncernföretag	0,00 %	0,00 %
Andel av årets nettoomsättning som skett till koncernföretag	69,41 %	68,87 %
Andel av totala ränteintäkter som skett från koncernföretag	90,72 %	99,31 %

Utöver vad som anges ovan har dotterbolaget försålt varor till ett värde om 935 tkr (f år 381 tkr) till moderbolaget som ingår bland moderbolagets anläggningstillgångar

2023062217614

**Not 22 Specifikation andelar i koncernföretag  
Moderbolaget**

Namn	Kapital- andel	Rösträtts- andel	Antal andelar	Bokfört värde
Handelsgruppen Bygg och Järn i Mellansverige AB (556134-5470)	100%	100%	100 000	3 930 000 3 930 000

	Org.nr	Säte
Handelsgruppen Bygg och Järn i Mellansverige AB (556134-5470)	556134-5470	Vansbro

**Not 23 Disposition av vinst eller förlust  
Moderbolaget**

2022-12-31

**Förslag till vinstdisposition**

Styrelsen föreslår att till förfogande stående vinstmedel:

balanserad vinst	49 064 877
årets vinst	9 380 008
	<b>58 444 885</b>

disponeras så att	
till aktieägare utdelas	1 000 000
i ny räkning överföres	57 444 885
	<b>58 444 885</b>

Äppelbo den 7 juni 2023


  
Per-Erik Andersson

Vår revisionsberättelse har lämnats den 14 juni 2023

Qrev AB



Slott Sofie Lindberg  
Auktoriserad revisor



## REVISIONSBERÄTTELSE

Till bolagsstämman i Rågsveden Holding AB  
Org.nr. 556623-9256

### Rapport om årsredovisningen och koncernredovisningen

#### Uttalanden

Vi har utfört en revision av årsredovisningen och koncernredovisningen för Rågsveden Holding AB för år 2022.

Enligt vår uppfattning har årsredovisningen och koncernredovisningen upprättats i enlighet med årsredovisningslagen och ger en i alla väsentliga avseenden rättvisande bild av moderbolagets och koncernens finansiella ställning per den 31 december 2022 och av dessas finansiella resultat och kassaflöde för året enligt årsredovisningslagen. Förvaltningsberättelsen är förenlig med årsredovisningens och koncernredovisningens övriga delar.

Vi tillstyrker därför att bolagsstämman fastställer resultaträkningen och balansräkningen för moderbolaget och för koncernen.

#### Grund för uttalanden

Vi har utfört revisionen enligt International Standards on Auditing (ISA) och god revisionssed i Sverige. Vårt ansvar enligt dessa standarder beskrivs närmare i avsnittet "Revisorns ansvar". Vi är oberoende i förhållande till moderbolaget och koncernen enligt god revisorssed i Sverige och har i övrigt fullgjort vårt yrkesetiska ansvar enligt dessa krav.

Vi anser att de revisionsbevis vi har inhämtat är tillräckliga och ändamålsenliga som grund för våra uttalanden.

#### Styrelsens ansvar

Det är styrelsen som har ansvaret för att årsredovisningen och koncernredovisningen upprättas och att de ger en rättvisande bild enligt årsredovisningslagen. Styrelsen ansvarar även för den interna kontroll som den bedömer är nödvändig för att upprätta en årsredovisning och koncernredovisning som inte innehåller några väsentliga felaktigheter, vare sig dessa beror på oegentligheter eller misstag.

Vid upprättandet av årsredovisningen och koncernredovisningen ansvarar styrelsen för bedömningen av bolagets och koncernens förmåga att fortsätta verksamheten. Den upplyser, när så är tillämpligt, om förhållanden som kan påverka förmågan att fortsätta verksamheten och att använda antagandet om fortsatt drift. Antagandet om fortsatt drift tillämpas dock inte om styrelsen avser att likvidera bolaget, upphöra med verksamheten eller inte har något realistiskt alternativ till att göra något av detta.

#### Revisorns ansvar

Våra mål är att uppnå en rimlig grad av säkerhet om huruvida årsredovisningen och koncernredovisningen som helhet inte innehåller några väsentliga felaktigheter, vare sig dessa beror på oegentligheter eller misstag, och att lämna en revisionsberättelse som innehåller våra uttalanden. Rimlig säkerhet är en hög grad av säkerhet, men är ingen garanti för att en revision som utförs enligt ISA och god revisionssed i Sverige alltid kommer att upptäcka en väsentlig felaktighet om en sådan finns. Felaktigheter kan uppstå på grund av oegentligheter eller misstag och anses vara väsentliga om de enskilt eller tillsammans rimligen kan förväntas påverka de ekonomiska beslut som användare fattar med grund i årsredovisningen och koncernredovisningen.

En ytterligare beskrivning av vårt ansvar för revisionen av årsredovisningen och koncernredovisningen finns på Revisorsinspektionens webbplats: [www.revisorsinspektionen.se/revisornsansvar](http://www.revisorsinspektionen.se/revisornsansvar). Denna beskrivning är en del av revisionsberättelsen.

### Rapport om andra krav enligt lagar och andra författningar

#### Uttalanden

Utöver vår revision av årsredovisningen och koncernredovisningen har vi även utfört en revision av styrelsens förvaltning för Rågsveden Holding AB för år 2022 samt av förslaget till dispositioner beträffande bolagets vinst eller förlust.

Vi tillstyrker att bolagsstämman disponerar vinsten enligt förslaget i förvaltningsberättelsen och beviljar styrelsens ledamot ansvarsfrihet för räkenskapsåret.

## **Grund för uttalanden**

Vi har utfört revisionen enligt god revisionssed i Sverige. Vårt ansvar enligt denna beskrivs närmare i avsnittet "Revisorns ansvar". Vi är oberoende i förhållande till moderbolaget och koncernen enligt god revisorssed i Sverige och har i övrigt fullgjort vårt yrkesetiska ansvar enligt dessa krav.

Vi anser att de revisionsbevis vi har inhämtat är tillräckliga och ändamålsenliga som grund för våra uttalanden.

## **Styrelsens ansvar**

Det är styrelsen som har ansvaret för förslaget till dispositioner beträffande bolagets vinst eller förlust. Vid förslag till utdelning innefattar detta bland annat en bedömning av om utdelningen är försvarlig med hänsyn till de krav som bolagets och koncernens verksamhetsart, omfattning och risker ställer på storleken av bolagets och koncernens egna kapital, konsolideringsbehov, likviditet och ställning i övrigt.

Styrelsen ansvarar för bolagets organisation och förvaltningen av bolagets angelägenheter. Detta innefattar bland annat att fortlöpande bedöma bolagets och koncernens ekonomiska situation och att tillse att bolagets organisation är utformad så att bokföringen, medelsförvaltningen och bolagets ekonomiska angelägenheter i övrigt kontrolleras på ett betryggande sätt.

## **Revisorns ansvar**

Vårt mål beträffande revisionen av förvaltningen, och därmed vårt uttalande om ansvarsfrihet, är att inhämta revisionsbevis för att med en rimlig grad av säkerhet kunna bedöma om någon styrelseledamot i något väsentligt avseende:

- företagit någon åtgärd eller gjort sig skyldig till någon försummelse som kan föranleda ersättningsskyldighet mot bolaget, eller
- på något annat sätt handlat i strid med aktiebolagslagen, årsredovisningslagen eller bolagsordningen.


Vårt mål beträffande revisionen av förslaget till dispositioner av bolagets vinst eller förlust, och därmed vårt uttalande om detta, är att med rimlig grad av säkerhet bedöma om förslaget är förenligt med aktiebolagslagen.

Rimlig säkerhet är en hög grad av säkerhet, men ingen garanti för att en revision som utförs enligt god revisionssed i Sverige alltid kommer att upptäcka åtgärder eller försummelser som kan föranleda ersättningsskyldighet mot bolaget, eller att ett förslag till dispositioner av bolagets vinst eller förlust inte är förenligt med aktiebolagslagen.

En ytterligare beskrivning av vårt ansvar för revisionen av förvaltningen finns på Revisorsinspektionens webbplats: [www.revisorsinspektionen.se/revisornsansvar](http://www.revisorsinspektionen.se/revisornsansvar). Denna beskrivning är en del av revisionsberättelsen.

Mora den 14 juni 2023

Qrev AB



Slott Sofie Lindberg  
Auktoriserad revisor