

2024060521712

Fastställelseintyg

Undertecknad styrelseledamot i Bilja Personbilar AB intygar härmed dels att denna kopia av årsredovisningen överensstämmer med originalet, dels att resultat- och balansräkningen fastställts på årsstämma den 23/5 2024. Stämman beslutade också att godkänna styrelsens förslag till resultatdisposition.

Göteborg den 23/5 2024




Viktoria Bernhardsson
Styrelseledamot

Årsredovisning för
Bilia Personbilar AB
556063-1086

Räkenskapsåret
2023-01-01 - 2023-12-31

Innehållsförteckning:	Sida
Förvaltningsberättelse	1-3
Resultaträkning	4
Balansräkning	5-6
Kassaflödesanalys	7
Noter	8-26
Underskrifter	27



This file is sealed with a digital signature.
The seal is a guarantee for the authenticity
of the document.

Document ID:
4206C9FC722E44039AE42E994BD0B012

Förvaltningsberättelse

Styrelsen och verkställande direktören för Bilia Personbilar AB, 556063-1086, med säte i Göteborg, får härmed avge årsredovisning för räkenskapsåret 2023-01-01 - 2023-12-31.

Allmänt om verksamheten

Bilia Personbilar AB med säte i Göteborg ingår i Biliakoncernen som helägt dotterbolag till Bilia AB med säte i Göteborg organisationsnummer 556112-5690 och har till ändamål att svara för försäljning och service av Volvo och Nissan på den svenska marknaden.

Bilförsäljningen är en viktig del av Bilia Personbilars verksamhet och skapar stora mervärden i form av servicetjänster och behovsförsäljning. En annan viktig del vid försäljningen av bilar är finansiering. Bilia samarbetar främst med Volvofinans Bank AB men också andra finansbolag. Kunderna väljer själv vilket finansbolag de vill använda sig av.

Bilia AB upprättar koncernredovisning som omfattar Bilia Personbilar AB med dotterbolaget EBD Scandinavia AB.

Utveckling av företagets verksamhet, resultat och ställning

	2023-12-31	2022-12-31	2021-12-31	Belopp i kkr 2020-12-31
Nettoomsättning	10 463 366	10 309 518	12 189 444	12 841 940
Rörelseresultat	602 988	724 340	856 557	794 295
Resultat efter finansiella poster	615 730	972 749	853 138	795 100
Balansomslutning	2 277 882	2 081 071	1 871 111	2 095 606
Medelantal anställda	1 115	1 239	1 459	1 581
Antal levererade bilar	22 365	23 614	32 966	37 341

Definitioner: se not 42

Väsentliga händelser under räkenskapsåret

Renault Nordic sade upp samtliga återförsäljar kontrakt (Renault/Dacia/Alpine) på svensk marknad i slutet av 2022 för ytterligare en omstrukturering i nätverket. Bilia Personbilar AB har sökt återauktionering rörande servicemarknad och avslutade nybilsförsäljning under oktober månad 2023.

I augusti blev Bilia Personbilar AB återförsäljare av Nissan personbilar och transportbilar. Nybilsförsäljning samt service öppnade i fyra anläggningar, Haga Norra, Segeltorp, Lund och Jägersro.

Förväntad framtida utveckling

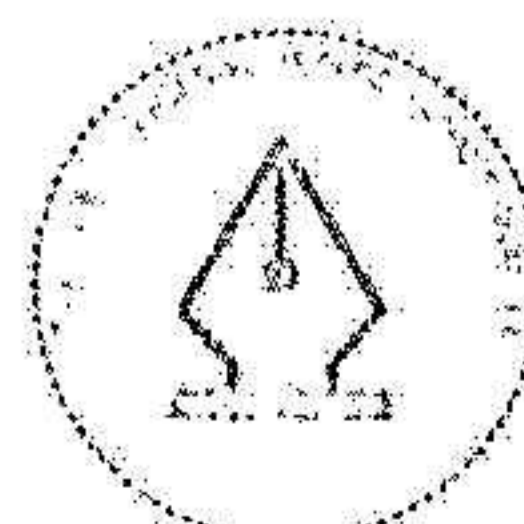
Bolaget kommer att fortsätta med sin nuvarande verksamhet. Konkurrensen inom servicemarknad och bilmärken är hårdnande bland annat till följd av gruppundantaget. Bilmärken förväntas vara något lägre under 2024 än föregående år, den spås av Bil Sweden bli 290.000 nya personbilar samt 43.000 nya transportbilar.

Servicemarknaden bedöms under 2024 vara på samma nivå som under 2023.

Bolaget har fortsatt tillväxtambitioner organiskt samt genom förvärv.

Utvecklingen kring vår affärsstrategi one stop shop fortsätter och vi hade per 2023-12-31 37 266 serviceabonnemang samt 129 703 hjul förvarade i våra däckhotell.

Kundnöjdhet är ett självklart fokusområde även under 2024.



This file is sealed with a digital signature.
The seal is a guarantee for the authenticity
of the document.

Document ID:
4206C9FC722E44039AE42E994BD0B012

Väsentliga risker och osäkerhetsfaktorer

Bolagets verksamhet sker i konkurrens med andra och innebär risktagande. Ambitionen är att tidigt identifiera hot och möjligheter för att kunna vidta adekvata åtgärder. Exempel på viktiga områden att bevaka är marknadsutvecklingen, representationsförutsättningarna, produkter och tjänsters konkurrenskraft, kreditrisker samt anläggningsstruktur.

Händelser som krig, pandemier och naturkatastrofer kan få väsentliga direkta eller indirekta konsekvenser för Bilia's marknad och omsättning såsom till exempel myndigheters direktiv och produktbrist.

Det råder fortfarande obalanser i leverantörskedjorna och brist på nya bilar vilket kommer leda till fortsatt långa leveranstider under 2024.

Bilaffären är den del som påverkas mest av förändringar i konjunkturen. I en lågkonjunktur kan en del kunder avvakta med eller avstå från bilinköp.

Faktorer som påverkar konjunkturen och marknadsutvecklingen för Bilaffären är bland annat arbetsmarknadens situation, aktiemarknadens utveckling, kundernas möjlighet till att erhålla finansiering, ränteläge och drivmedelspris.

Minskad efterfrågan på bilar kan även påverka värdet av bilar i lager och bilar sålda med garanterade återköpsvärden.

Kommisionsavtal

Genom att köpa fordon i kommission av Volvo Cars Sweden kan kapitalbindningen minska i bolaget eftersom dessa fordon inte redovisas i varulagret.

Hållbarhetsupplysningar

Bilia Personbilar driver ett ständigt pågående arbetsmiljöarbete. Alla nybyggda och renoverade anläggningar utvecklas så att de ligger långt i framkant vad gäller arbetsplatser, utrustning och säkerhet. Bilia Personbilar har i och med införandet av nya arbetsmiljöföreskriften gällande organisatorisk och social arbetsmiljö fokuserat på detta arbete i våra arbetsmiljökommittéer. Företaget har också i sin medarbetarundersökning en speciell uppföljning av den psykosociala arbetsmiljön, vilken målsätts inom företaget.

Andelen kvinnor i motorbranschen ligger på samma nivå som i 2022 och uppgår till 10% i 2023, hos Bilia Personbilar är 10 % (8 %) kvinnor. Inom försäljning har vi år 2023 15% (17 %) kvinnliga medarbetare.

Vi har också kontroller på plats för att säkra likabehandling avseende karriär och lön.

Biliakoncernen driver i samråd med IHM en egen ledarskapsakademi.

Tillstånds-eller anmälningspliktig verksamhet enligt miljöbalken

Bolaget bedriver vad som inom miljölagstiftningen benämns som miljöfarlig verksamhet. Bilia Personbilar AB:s miljöpolicy slår fast att bolagets tjänster och produkter skall påverka naturen och miljön så lite som möjligt och på så sätt bidra till en hållbar utveckling.

Miljöarbetet skall utföras inom ramen för affärsidén och präglas av en helhetssyn där teknik, ekonomi och ekologi vägs samman. Miljöarbetet bedrivs i Bilia Personbilar AB, som integrerar Bilia AB:s övergripande miljöpolicy i sin verksamhet, vilket förutsätter medarbetarnas engagemang och delaktighet och fortlöpande kompetensutveckling.


Bolaget är miljöcertifierat enligt ISO 14001.

Den anmälningspliktiga delen av verksamheten omfattar drivmedelsförsäljning, biltvätt, fordonslackering, återvinning av farligt avfall i lackeringen och uppställning av skadade fordon.

Bolaget har 27 st klassningar för drivmedelshandling, 12 st för fordonsservice, 10 st för förbrukning av organiska lösningsmedel, 3 st för återvinning av farligt avfall och 1 st för mellanlagring av avfall.

Den anmälningspliktiga delen utgör en liten del av bolagets totala verksamhet.

För mer information om bolagets hållbarhetsarbete samt Hållbarhetsrapport, se moderbolaget Bilia AB:s årsredovisning.



This file is sealed with a digital signature.
The seal is a guarantee for the authenticity
of the document.

Document ID:
4206C9FC722E44039AE42E994BD0B012

Eget kapital

	<i>Aktiekapital</i>	<i>Reservfond övr bundna fonder</i>	<i>Uppskrivn.- fond</i>	<i>Fritt eget kapital</i>
Vid årets början	100 000	20 306	245 974	467 396
Årets resultat				23 923
Vid årets slut	100 000	20 306	245 974	491 319

Förslag till disposition av företagets vinst eller förlust


Styrelsen föreslår att fritt eget kapital, kronor 491 318 810, disponeras enligt följande:

	<i>Belopp i kkr</i>
Balanseras i ny räkning	491 319
Summa	491 319

Bolaget har i resultaträkningen lämnat koncernbidrag till moderbolaget Bilia AB med 583 200 kkr och till dotterbolag EBD Scandinavian AB med 13 000 kkr. Styrelsens uppfattning är att koncernbidraget ej hindrar bolaget från att fullgöra sina förpliktelser på kort och lång sikt, ej heller att fullgöra erforderliga investeringar. Den föreslagna utdelningen kan därmed försvaras med hänsyn till vad som anförs i ABL 17 kap 3 § 2-3 st. (försiktighetsregeln).

Likviditeten är tryggad genom koncerngemensam cashpool.

Vad beträffar resultat och ställning i övrigt hänvisas till efterföljande resultat- och balansräkning med tillhörande noter.



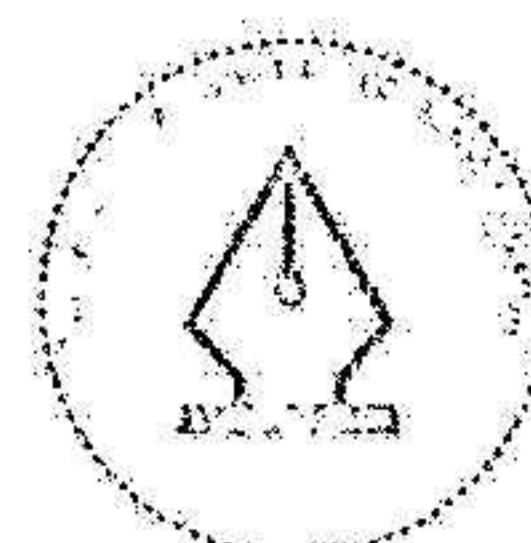
This file is sealed with a digital signature.
The seal is a guarantee for the authenticity
of the document.

Document ID:
4206C9FC722E44039AE42E994BD0B012

Resultaträkning

<i>Belopp i kkr</i>	<i>Not</i>	<i>2023-01-01- 2023-12-31</i>	<i>2022-01-01- 2022-12-31</i>
Nettoomsättning	3,4	10 463 366	10 309 518
Kostnad för sålda varor		<u>-8 395 847</u>	<u>-8 129 239</u>
Bruttoresultat		2 067 519	2 180 279
Försäljningskostnader		-1 269 884	-1 304 741
Administrationskostnader	5	-212 186	-222 510
Övriga rörelseintäkter	6	18 511	73 075
Övriga rörelsekostnader		<u>-972</u>	<u>-1 763</u>
Rörelseresultat	7,8	602 988	724 340
Resultat från finansiella poster			
Resultat från andelar i koncernföretag	9	-	226 927
Resultat från andelar i intresseföretag och gemensamt styrda företag	10	13 454	21 948
Ränteintäkter och liknande resultatposter	11	10 013	4 518
Räntekostnader och liknande resultatposter	12	<u>-10 725</u>	<u>-4 984</u>
Resultat efter finansiella poster		615 730	972 749
Bokslutsdispositioner	13	<u>-588 406</u>	<u>-710 033</u>
Resultat före skatt		27 324	262 716
Skatt på årets resultat	14	<u>-3 401</u>	<u>-1 904</u>
Årets resultat		23 923	260 812

2024060521685




This file is sealed with a digital signature.
The seal is a guarantee for the authenticity
of the document.

Document ID:
4206C9FC722E44039AE42E994BD0B012

Balansräkning

Belopp i kkr	Not	2023-12-31	2022-12-31
TILLGÅNGAR			
Anläggningstillgångar			
Immateriella anläggningstillgångar			
Koncessioner, patent, licenser, varumärken samt likn rättigheter	15	131	83
		<u>131</u>	<u>83</u>
Materiella anläggningstillgångar			
Byggnader och mark	16	12 053	12 411
Inventarier, verktyg och installationer	17	190 195	167 272
Uthyrningsfordon	18	11 401	11 250
		<u>213 649</u>	<u>190 933</u>
Finansiella anläggningstillgångar			
Andelar i koncernföretag	19	6 170	6 170
Fordringar hos koncernföretag	20	410 000	-
Andelar i intresseföretag och gemensamt styrda företag	21	301 187	301 187
Andra långfristiga värdepappersinnehav	22	523	523
Uppskjuten skattefordran	23	4 331	4 952
Andra långfristiga fordringar		8 628	7 607
Långfristiga avbetalningsfordringar	24	-	382
		<u>730 839</u>	<u>320 821</u>
Summa anläggningstillgångar		<u>944 619</u>	<u>511 837</u>
Omsättningstillgångar			
Varulager mm			
Färdiga varor och handelsvaror	25	814 952	848 513
		<u>814 952</u>	<u>848 513</u>
Kortfristiga fordringar			
Kundfordringar		373 856	524 726
Fordringar hos koncernföretag		11 536	12 154
Aktuell skattefordran		12 712	24 014
Fordran på beställare	26	15 347	13 736
Övriga fordringar		24 919	44 626
Förutbetalda kostnader och upplupna intäkter	27	53 809	100 980
		<u>492 179</u>	<u>720 236</u>
Kortfristiga placeringar			
Övriga kortfristiga placeringar		26 124	370
		<u>26 124</u>	<u>370</u>
Kassa och bank		8	115
Summa omsättningstillgångar		<u>1 333 263</u>	<u>1 569 234</u>
SUMMA TILLGÅNGAR		<u>2 277 882</u>	<u>2 081 071</u>



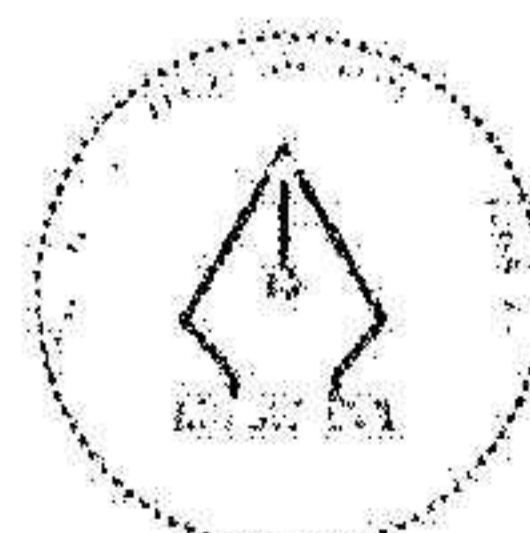
This file is sealed with a digital signature.
The seal is a guarantee for the authenticity
of the document.

Document ID:
4206C9FC722E44039AE42E994BD0B012

2024060521686

Balansräkning

Belopp i kkr	Not	2023-12-31	2022-12-31
EGET KAPITAL OCH SKULDER			
<i>Eget kapital</i>			
<i>Bundet eget kapital</i>			
Aktiekapital	28	100 000	100 000
Uppskrivningsfond	29	245 974	245 974
Reservfond		20 306	20 306
		<u>366 280</u>	<u>366 280</u>
<i>Fritt eget kapital</i>			
Balanserad vinst eller förlust	30	467 396	206 584
Årets resultat		23 923	260 812
		<u>491 319</u>	<u>467 396</u>
Summa eget kapital		<u>857 599</u>	<u>833 676</u>
<i>Obeskattade reserver</i>			
Akkumulerade överavskrivningar	31	90 676	98 470
		<u>90 676</u>	<u>98 470</u>
<i>Avsättningar</i>			
Övriga avsättningar för pensioner och liknande förpliktelser		8 687	7 834
Övriga avsättningar	32	18 262	14 034
		<u>26 949</u>	<u>21 868</u>
<i>Långfristiga skulder</i>			
Skulder till koncernföretag	33	410 000	-
		<u>410 000</u>	<u>-</u>
<i>Kortfristiga skulder</i>			
Skulder till kreditinstitut		108 315	167 324
Förskott från kunder		2 612	102 615
Leverantörsskulder		136 302	329 215
Skulder till koncernföretag		192 278	47 087
Övriga kortfristiga skulder		65 540	42 058
Upplupna kostnader och förutbetalda intäkter	34	387 611	438 758
		<u>892 658</u>	<u>1 127 057</u>
SUMMA EGET KAPITAL OCH SKULDER		<u>2 277 882</u>	<u>2 081 071</u>



This file is sealed with a digital signature.
The seal is a guarantee for the authenticity
of the document.

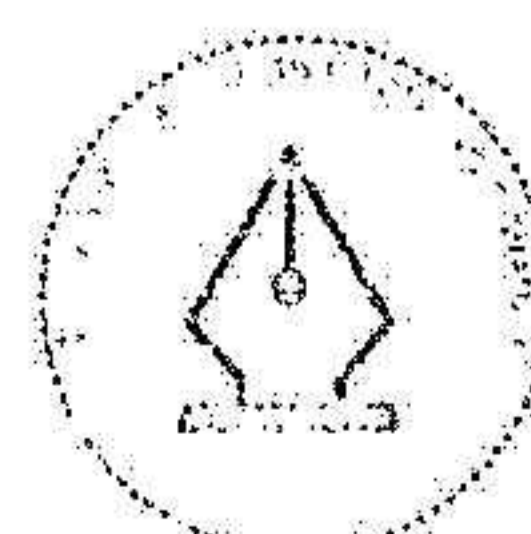
Document ID:
4206C9FC722E44039AE42E994BD0B012

2024060521687

Kassaflödesanalys

Belopp i kkr	Not	2023-01-01- 2023-12-31	2022-01-01- 2022-12-31
Den löpande verksamheten			
Resultat efter finansiella poster	37	615 730	972 749
Justeringar för poster som inte ingår i kassaflödet, m m	38	43 155	-264 776
		658 885	707 973
Betald inkomstskatt		8 523	-594
Kassaflöde från den löpande verksamheten före förändringar av rörelsekapital		667 408	707 379
<i>Kassaflöde från förändringar i rörelsekapital</i>			
Ökning(-)/Minskning (+) av varulager		33 561	-257 319
Ökning(-)/Minskning (+) av rörelsefordringar		219 313	-201 221
Ökning(+)/Minskning (-) av rörelseskulder		-384 590	59 161
Kassaflöde från den löpande verksamheten		535 692	308 000
Investeringsverksamheten			
Försäljning av dotterföretag	39	-	351 041
Försäljning av rörelsegren	39	-	99 460
Förvärv av immateriella anläggningstillgångar		-73	-
Förvärv av materiella anläggningstillgångar		-71 272	-33 661
Avyttring av materiella anläggningstillgångar		7 477	5 008
Förvärv av finansiella tillgångar		-	-63
Avyttring av finansiella tillgångar		143	25
Kassaflöde från investeringsverksamheten		-63 725	421 810
Finansieringsverksamheten			
Lämnade koncernbidrag		-717 156	-842 496
Kassaflöde från finansieringsverksamheten		-717 156	-842 496
Årets kassaflöde		-245 189	-112 686
Likvida medel vid årets början		674 200	786 886
Likvida medel vid årets slut	40	429 011	674 200

2024060521688



This file is sealed with a digital signature.
The seal is a guarantee for the authenticity
of the document.

Document ID:
4206C9FC722E44039AE42E994BD0B012

Noter

Not 1 Redovisningsprinciper

Belopp i kkr om inget annat anges

Allmänna redovisningsprinciper

Årsredovisningen har upprättats i enlighet med årsredovisningslagen och Bokföringsnämndens allmänna råd BFNAR 2012:1 Årsredovisning och koncernredovisning (K3).

Redovisningsprinciperna är oförändrade jämfört med tidigare år.

Värderingsprinciper m m

Tillgångar, avsättningar och skulder har värderats utifrån anskaffningsvärden om inget annat anges nedan.

Immateriella anläggningstillgångar

Övriga immateriella anläggningstillgångar

Övriga immateriella tillgångar som förvärvats av företaget är redovisade till anskaffningsvärde minus ackumulerade avskrivningar och nedskrivningar. Utgifter för internt genererad goodwill och varumärken redovisas i resultaträkningen som kostnad då de uppkommer.

Avskrivningar

Avskrivning sker linjärt över tillgångens beräknade nyttjandeperiod. Avskrivningen redovisas som kostnad i resultaträkningen.

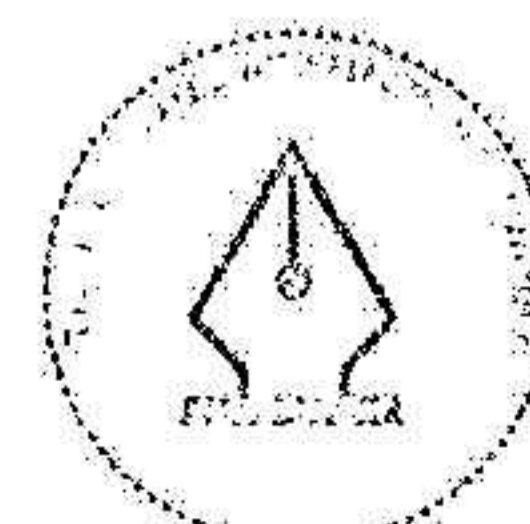
<i>Immateriella anläggningstillgångar</i>	<i>År</i>
Licenser	5
Goodwill	10

Materiella anläggningstillgångar

Materiella anläggningstillgångar redovisas till anskaffningsvärde minskat med ackumulerade avskrivningar och nedskrivningar. I anskaffningsvärdet ingår förutom inköpspriset även utgifter som är direkt hänförliga till förvärvet.

Tillkommande utgifter

Tillkommande utgifter som uppfyller tillgångskriteriet räknas in i tillgångens redovisade värde. Utgifter för löpande underhåll och reparationer redovisas som kostnader när de uppkommer.



This file is sealed with a digital signature.
The seal is a guarantee for the authenticity
of the document.

Document ID:
4206C9FC722E44039AE42E994BD0B012

Avskrivningar

Avskrivning sker linjärt över tillgångens beräknade nyttjandeperiod eftersom det återspeglar den förväntade förbrukningen av tillgångens framtida ekonomiska fördelar. Avskrivningen redovisas som kostnad i resultaträkningen.

<u>Materiella anläggningstillgångar</u>	<u>År</u>
Byggnader	10-25
Nedlagda utgifter på annans fastighet	5-10
Inventarier, verktyg och installationer	3-10

För bruksbilar och uthyrningsfordon anpassas procentsatsen efter varje enhets ålder och körsträcka.

Nedskrivningar - materiella och immateriella anläggningstillgångar samt andelar i koncernföretag

Vid varje balansdag bedöms om det finns någon indikation på att en tillgångs värde är lägre än dess redovisade värde. Om en sådan indikation finns, beräknas tillgångens återvinningsvärde.

Återvinningsvärdet är det högsta av verkligt värde med avdrag för försäljningskostnader och nyttjandevärde. Vid beräkning av nyttjandevärdet beräknas nuvärdet av de framtida kassaflöden som tillgången väntas ge upphov till i den löpande verksamheten samt när den avyttras eller uttrangeras. Den diskonteringsränta som används är före skatt och återspeglar marknadsmässiga bedömningar av pengars tidsvärde och de risker som avser tillgången. En tidigare nedskrivning återförs endast om de skäl som låg till grund för beräkningen av återvinningsvärdet vid den senaste nedskrivningen har förändrats.

Leasing

Alla leasingavtal redovisas som operationella leasingavtal.

Operationella leasingavtal

Leasingavgifterna enligt operationella leasingavtal, inklusive första förhöjd hyra men exklusive utgifter för tjänster som försäkring och underhåll, redovisas som intäkt linjärt över leasingperioden.

Utländsk valuta

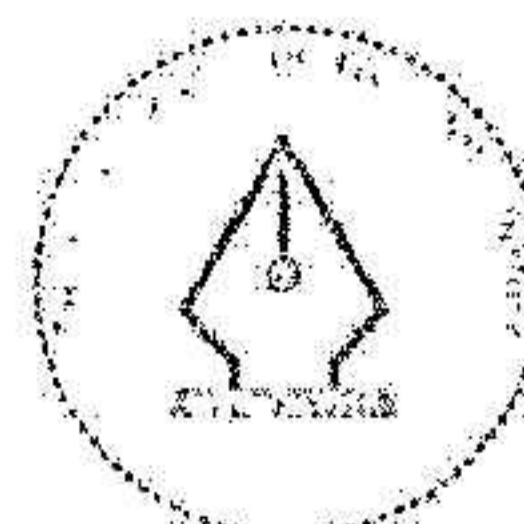
Poster i utländsk valuta

Monetära poster i utländsk valuta räknas om till balansdagens kurs. Icke-monetära poster räknas inte om utan redovisas till kursen vid anskaffningstillfället.

Varulager

Varulager värderas till det lägsta av anskaffningsvärdet och nettoförsäljningsvärdet.

Anskaffningsvärdet för varulager beräknas genom tillämpning av först in, först ut - metoden (FIFU) och inkluderar utgifter som uppkommit vid förvärvet av lagertillgångarna och transport av dem till deras nuvarande plats och skick. Nettoförsäljningsvärdet är det uppskattade försäljningspriset i den löpande verksamheten, efter avdrag för uppskattade kostnader för färdigställande och för att åstadkomma en försäljning. Genom att köpa fordon i kommission av vissa av Bilia's huvudleverantörer kan riskerna och kapitalbindningen minska i bolaget. Dessa fordon redovisas inte i varulagret. I de fall ett nytt fordon inte säljs kan Bilia återlämna detsamma till leverantören och under tiden fordonet förvaras hos Bilia erlaggs en avgift till leverantören.



This file is sealed with a digital signature.
The seal is a guarantee for the authenticity
of the document.

Document ID:
4206C9FC722E44039AE42E994BD0B012

Finansiella tillgångar och skulder

Finansiella tillgångar och skulder redovisas i enlighet med kapitel 12 (Finansiella instrument värderade enligt 4 kap. 14 a14 e §§ årsredovisningslagen) i BFNAR 2012:1.

Redovisning i och borttagande från balansräkningen

En finansiell tillgång eller finansiell skuld tas upp i balansräkningen när företaget blir part i instrumentets avtalsmässiga villkor.

En finansiell tillgång tas bort från balansräkningen när den avtalsenliga rätten till kassaflödet från tillgången har upphört eller reglerats. Detsamma gäller när de risker och fördelar som är förknippade med innehavet i allt väsentligt överförs till annan part och företaget inte längre har kontroll över den finansiella tillgången. En finansiell skuld tas bort från balansräkningen när den avtalade förpliktelsen fullgjorts eller upphört. Avstaköp och avstaförsäljning av finansiella tillgångar redovisas på affärsdagen.

Klassificering och värdering

Finansiella tillgångar och skulder har klassificerats i olika värderingskategorier i enlighet med kapitel 12 i BFNAR 2012:1. Klassificeringen i olika värderingskategorier ligger till grund för hur de finansiella instrumenten ska värderas och hur värdeförändringar ska redovisas.

Lånefordringar och kundfordringar

Lånefordringar och kundfordringar är finansiella tillgångar som har fastställda eller fastställbara betalningar, men som inte är derivat. Dessa tillgångar värderas till upplupet anskaffningsvärde. Upplupet anskaffningsvärde bestäms utifrån den effektivränta som beräknades vid anskaffningstidpunkten. Kundfordringar redovisas till det belopp som beräknas inflyta, dvs. efter avdrag för osäkra fordringar.

Övriga finansiella skulder

Lån samt övriga finansiella skulder, t.ex. leverantörsskulder, ingår i denna kategori. Skulderna värderas till upplupet anskaffningsvärde.

Andelar i dotterföretag, intresseföretag, gemensamt styrda företag och företag med ägarintresse i

Andelar i dotterföretag, intresseföretag, gemensamt styrda företag och företag det finns ägarintresse i redovisas till anskaffningsvärde minskat med ackumulerade nedskrivningar. I anskaffningsvärdet ingår förutom inköpspriset även utgifter som är direkt hänförliga till förvärvet.

Ersättningar till anställda

Ersättningar till anställda efter avslutad anställning


Klassificering

Planer för ersättningar efter avslutad anställning klassificeras som antingen avgiftsbestämda eller förmånsbestämda. Bilia Personbilar AB har endast avgiftsbestämda planer.

Vid avgiftsbestämda planer betalas fastställda avgifter till ett annat företag, normalt ett försäkringsföretag, och har inte längre någon förpliktelse till den anställde när avgiften är betald. Storleken på den anställdes ersättningar efter avslutad anställning är beroende av de avgifter som har betalats och den kapitalavkastning som avgifterna ger.

Avgiftsbestämda planer

Avgifterna för avgiftsbestämda planer redovisas som kostnad. Obetalda avgifter redovisas som skuld.



This file is sealed with a digital signature.
The seal is a guarantee for the authenticity
of the document.

Document ID
4206C9FC722E44039AE42E994BD0B012

Ersättningar vid uppsägning

Ersättningar vid uppsägningar, i den omfattning ersättningen inte ger företaget några framtida ekonomiska fördelar, redovisas endast som en skuld och en kostnad när företaget har en legal eller informell förpliktelse att antingen

a) avsluta en anställds eller en grupp av anställdas anställning före den normala tidpunkten för anställningens upphörande, eller

b) lämna ersättningar vid uppsägning genom erbjudande för att uppmuntra frivillig avgång.

Ersättningar vid uppsägningar redovisas endast när företaget har en detaljerad plan för uppsägningen och inte har någon realistisk möjlighet att annullera planen.

Skatt

Skatt på årets resultat i resultaträkningen består av aktuell skatt och uppskjuten skatt. Aktuell skatt är inkomstskatt för innevarande räkenskapsår som avser årets skattepliktiga resultat och den del av tidigare räkenskapsårs inkomstskatt som ännu inte har redovisats. Uppskjuten skatt är inkomstskatt för skattepliktigt resultat avseende framtida räkenskapsår till följd av tidigare transaktioner eller händelser.

Uppskjuten skatteskuld redovisas för alla skattepliktiga temporära skillnader, dock särredovisas inte uppskjuten skatt hänförlig till obeskattade reserver eftersom obeskattade reserver redovisas som en egen post i balansräkningen. Uppskjuten skattefordran redovisas för avdragsgilla temporära skillnader och för möjligheten att i framtiden använda skattemässiga underskottsavdrag. Värderingen baseras på hur det redovisade värdet för motsvarande tillgång eller skuld förväntas återvinnas respektive regleras. Beloppen baseras på de skattesatser och skatteregler som är beslutade per balansdagen och har inte nuvärdeberäknats.

Obeskattade reserver

Obeskattade reserver redovisas med bruttobelopp i balansräkningen, inklusive den uppskjutna skatteskuld som är hänförlig till reserverna.

Avsättningar

En avsättning redovisas i balansräkningen när företaget har en legal eller informell förpliktelse till följd av en inträffad händelse och det är sannolikt att ett utflöde av resurser krävs för att reglera förpliktelsen och en tillförlitlig uppskattning av beloppet kan göras.

Vid första redovisningstillfället värderas avsättningar till den bästa uppskattningen av det belopp som kommer att krävas för att reglera förpliktelsen på balansdagen. Avsättningarna omprövas varje balansdag.

Avsättningen redovisas till nuvärdet av de framtida betalningar som krävs för att reglera förpliktelsen.

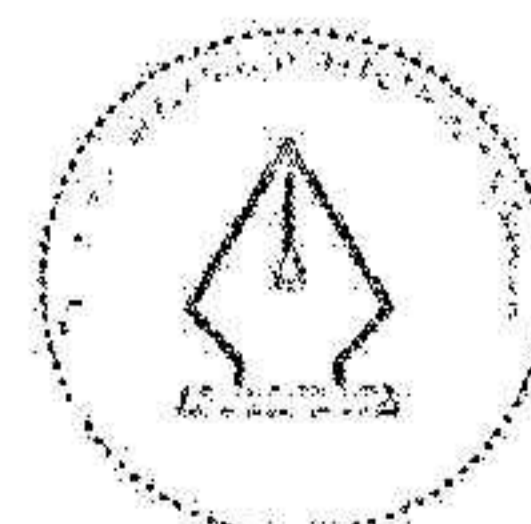
Reserv för förlustkontrakt

Garantireserv

En avsättning redovisas när den underliggande produkten eller tjänsten har sålts. Garantiavsättningen är beräknad utifrån årets garantiutgifter och en beräkning av framtida garantirisk.

Garantiriskreserv

En avsättning redovisas när bedömt marknadsvärde för avtal med återköpsklausul avseende sålda bilar understiger avtalat återköpspris.



This file is sealed with a digital signature.
The seal is a guarantee for the authenticity
of the document.

Document ID:
4206C9FC722E44039AE42E994BD0B012

Omstruktureringsreserv

En avsättning för omstrukturering av verksamhet redovisas när företaget måste fullfölja omstruktureringen till följd av legal eller informell förpliktelse vilket innebär att företaget har en fastställd och utförlig omstruktureringsplan och de som berörs har en välgrundad uppfattning om att omstruktureringen kommer att genomföras.

Eventualförpliktelser

En eventualförpliktelse är:

- En möjlig förpliktelse som till följd av inträffade händelser och vars förekomst endast kommer att bekräftas av en eller flera osäkra framtida händelser, som inte helt ligger inom företagets kontroll, inträffar eller uteblir, eller
- En befintlig förpliktelse till följd av inträffade händelser, men som inte redovisas som skuld eller avsättning eftersom det inte är sannolikt att ett utflöde av resurser kommer att krävas för att reglera förpliktelsen eller förpliktelsens storlek inte kan beräknas med tillräcklig tillförlitlighet.

Eventualförpliktelser är en sammanfattande beteckning för sådana garantier, ekonomiska åtaganden och eventuella förpliktelser som inte tas upp i balansräkningen.

Intäkter

Det inflöde av ekonomiska fördelar som företaget erhållit eller kommer att erhålla för egen räkning redovisas som intäkt. Intäkter värderas till verkliga värdet av det som erhållits eller kommer att erhållas, med avdrag för rabatter.

Försäljning av varor

Intäkter från försäljning av varor redovisas i årets resultat när väsentliga risker och förmåner som är förknippade med varornas ägande har överförts till köparen. Intäkterna redovisas till det verkliga värdet av vad som erhållits eller förväntas erhållas.

Intäkter redovisas inte om det är sannolikt att de ekonomiska fördelarna inte kommer att tillfalla koncernen.

Om det råder betydande osäkerhet avseende betalning, vidhängande kostnader eller risk för retur sker ingen intäktsföring.

Intäkter för bilar sålda med återköpsavtal

Bilia säljer bilar med ett återköpsavtal innebärande att Bilia åtar sig att köpa tillbaka en såld bil till ett på förhand garanterat restvärde.

Intäkterna från transaktionen redovisas vid tidpunkten för försäljningen.

Avtalen innebär att Bilia har en restvärdesrisk och kan i framtiden tvingas avyttra bilar med förlust om nettoförsäljningspriset för dessa bilar är lägre än vad som förutsågs vid avtalens ingång.

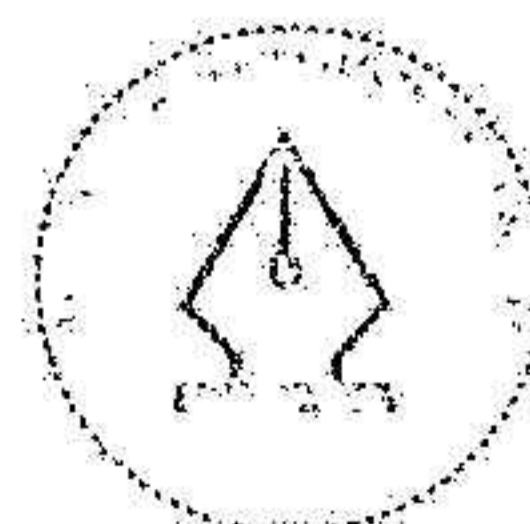
Löpande genomförs bedömningar av framtida nettoförsäljningsvärde för dessa bilar.

Intäkter från serviceavtal

Vid köp av bil kan kunden teckna service- eller trygghetsavtal (verkstad och service). Serviceavtal kan tecknas för både nya och begagnade bilar.

Genom att kunden betalar en fast månadskostnad har kunden rätt att få sin bil servad (serviceavtal) och servad och reparerad (trygghetsavtal) enligt ett förbestämt innehåll.

Intäkter från service- eller trygghetsavtal följer succesiv vinstavräkning där intäkten redovisas i samband med att verkstadsarbetet utförs och faktureras.



This file is sealed with a digital signature.
The seal is a guarantee for the authenticity
of the document.

Document ID:
4206C9FC722E44039AE42E994BD0B012

Tjänsteuppdrag och entreprenadavtal - löpande räkning

Inkomst från uppdrag på löpande räkning redovisas som intäkt i takt med att arbete utförs och material levereras eller förbrukas.

Intäkter från uthyrda fordon redovisas linjärt under avtalsperioden.

Tjänsteuppdrag och entreprenadavtal - fast pris

Uppdragsinkomster och uppdragsutgifter för uppdrag till fast pris redovisas som intäkt och kostnad med utgångspunkt från färdigställandegraden på balansdagen (successiv vinstavräkning).

Färdigställandegraden beräknas som nedlagda uppdragsutgifter för utfört arbete på balansdagen i förhållande till beräknade totala uppdragsutgifter.

En befarad förlust redovisas som kostnad eftersom det är sannolikt att de totala uppdragsutgifterna kommer att överstiga den totala uppdragsinkomsten.

Resultat kundfinansiering

Bolagets kundfinansiering är omfattande och svarar för en betydande andel av bolagets resultat. Långtidsleasing, avbetalningskontrakt, löpande nettoavkastning på finansiella kontrakt som överlåtit på Volvofinans samt övriga provisioner i samband med finansiering som överlåtit till finansbolag ingår i Resultat kundfinansiering. Resultat kundfinansiering ingår i nettoomsättningen.

Ränta, royalty och utdelning

Intäkt redovisas när de ekonomiska fördelarna som är förknippade med transaktionen sannolikt kommer att tillfalla företaget samt när inkomsten kan beräknas på ett tillförlitligt sätt.

Ränta redovisas som intäkt enligt effektivräntemetoden.

Royalty periodiseras i enlighet med överenskommelsens ekonomiska innebörd.

Utdelning redovisas när ägarens rätt att erhålla betalningen har säkerställts.

Eftersom moderföretaget innehar mer än hälften av rösterna för samtliga andelar i dotterföretaget redovisas utdelning när rätten att få utdelning bedöms som säker och kan beräknas på ett tillförlitligt sätt.

Koncernbidrag och aktieägartillskott

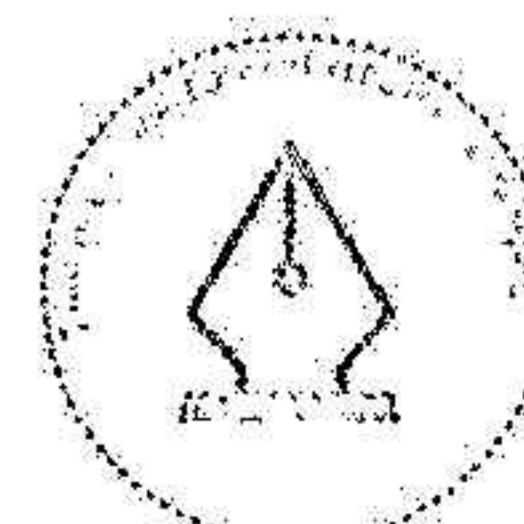
Huvudregel för redovisning av koncernbidrag enligt 35 kap. inkomstskattelagen (1999:1229).

Koncernbidrag som erhållits/lämnats redovisas som en bokslutsdisposition i resultaträkningen. Det erhållna/lämnade koncernbidraget har påverkat företagets aktuella skatt.

Bokslutsdispositioner

Förändringar av obeskattade reserver redovisas som bokslutsdispositioner i resultaträkningen.

Koncernbidrag redovisas som bokslutsdispositioner.



This file is sealed with a digital signature.
The seal is a guarantee for the authenticity
of the document.

Document ID:
4206C9FC722E44039AE42E994BD0B012

Not 2 Uppskattningar och bedömningar

Bilia Personbilar AB gör uppskattningar och bedömningar samt gör antaganden om framtiden som påverkar tillämpningen av redovisningsprinciper och de redovisade beloppen av tillgångar, skulder, intäkter och kostnader. Det verkliga utfallet kan avvika från dessa uppskattningar och bedömningar. Uppskattningarna och antagandena ses över regelbundet. Ändringar av uppskattningar redovisas i den period ändringen görs om ändringen endast påverkat denna period eller i den period ändringen görs och framtida perioder om ändringen påverkar både aktuell period och framtida perioder. Företagsledningens bedömningar och uppskattningar återfinns i följande poster.

Värdering av begagnade bilar

Värdering av begagnade bilar görs till det lägsta av anskaffningsvärde och nettoförsäljningsvärde. Nettoförsäljningsvärde fastställs utifrån bedömt försäljningsvärde reducerat med direkta försäljningskostnader. Begagnade bilar ingår i balansposten varulager (not 25).

Not 3 Nettoomsättning per rörelsegren och geografisk marknad

Nettoomsättning per rörelsegren

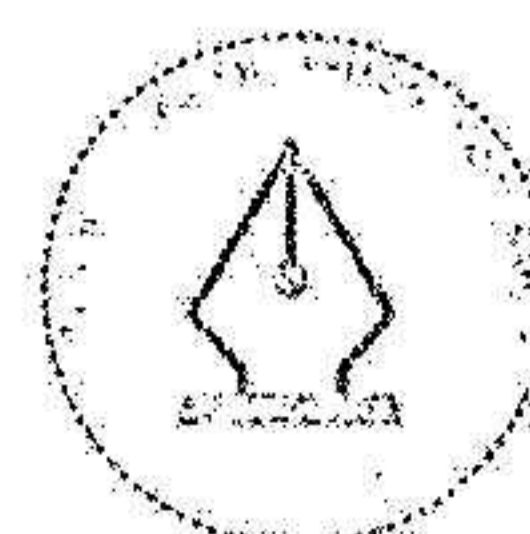
	2023-01-01- 2023-12-31	2022-01-01- 2022-12-31
Försäljning nya personbilar och transportfordon	4 288 531	4 026 844
Försäljning begagnade personbilar och transportbilar	2 701 893	2 521 684
Service	1 133 939	1 246 086
Bildelar och tillbehör	1 204 055	1 204 650
Intäkter kundfinansiering	86 736	99 406
Övrigt	1 048 212	1 210 848
Summa	10 463 366	10 309 518

Nettoomsättning per geografisk marknad

	2023-01-01- 2023-12-31	2022-01-01- 2022-12-31
Sverige	10 463 366	10 309 518
Summa	10 463 366	10 309 518

Not 4 Resultat kundfinansiering

	2023-01-01- 2023-12-31	2022-01-01- 2022-12-31
Erhållna provisioner från finansbolag	86 695	99 362
Ränteintäkter och övriga intäkter avbetalningsfinansiering	41	44
Övrigt	-11 313	-12 722
Summa	75 423	86 684



This file is sealed with a digital signature.
The seal is a guarantee for the authenticity
of the document.

Document ID:
4206C9FC722E44039AE42E994BD0B012

Not 5 Arvode och kostnadsersättning till revisorer

	2023-01-01- 2023-12-31	2022-01-01- 2022-12-31
<i>PricewaterhouseCoopers AB</i>		
Revisionsuppdrag	-1 110	-833

Med revisionsuppdrag avses lagstadgad revision av årsredovisningen och bokföringen samt styrelsens och verkställande direktörens förvaltning samt revision och annan granskning utförd i enlighet med överenskommelse eller avtal.

Detta inkluderar övriga arbetsuppgifter som det ankommer på bolagets revisor att utföra samt rådgivning eller annat biträde som föranleds av iakttagelser vid sådan granskning eller genomförandet av sådana övriga arbetsuppgifter.

Not 6 Övriga rörelseintäkter

	2023-01-01- 2023-12-31	2022-01-01- 2022-12-31
Kursvinster på fordringar/skulder av rörelsekaraktär	40	12
Erhållna statliga bidrag	12 260	-
Försäljning av verksamheten	-	58 731
Övrigt	6 211	14 332
Summa	18 511	73 075

Not 7 Anställda och personalkostnader

Medelantalet anställda

	2023-01-01- 2023-12-31	Varav män	2022-01-01- 2022-12-31	Varav män
Sverige	1 115	93%	1 239	92%
Totalt	1 115	93%	1 239	92%

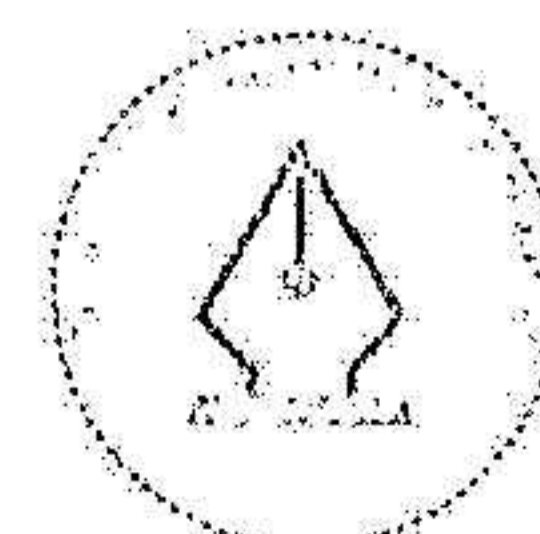
Löner och andra ersättningar fördelade mellan styrelseledamöter m. fl. och övriga anställda

	2023-01-01- 2023-12-31	2022-01-01- 2022-12-31
Löner och andra ersättningar, styrelse och VD	6 259	5 970
varav tantiem o.d	1 806	1 749
Löner och andra ersättningar, Anställda	660 540	697 075

VD:s tantiem är maximerade till 40 (f.å 40) procent av årslön, med ett mindre tillägg för individuella mål. VD:s bilförmån uppgår till 161 tkr (f.å 137 tkr).

Redovisning av könsfördelning i företagsledning

	2023-12-31	2022-12-31
<i>Andel kvinnor</i>		
Styrelsen	31%	23%
Övriga ledande befattningshavare	30%	25%



This file is sealed with a digital signature.
The seal is a guarantee for the authenticity
of the document.

Document ID:
4206C9FC722E44039AE42E994BD0B012

2024060521696

Löner och andra ersättningar samt sociala kostnader, inklusive pensionskostnader

	2023-01-01- 2023-12-31	2022-01-01- 2022-12-31
Löner och ersättningar	666 799	703 045
Sociala kostnader	302 038	309 124
(varav pensionskostnader) 1)	84 686	87 526

1) Av företagets pensionskostnader avser 2 037 tkr (f.å. 1 665 tkr) företagets VD och styrelse. Företagets utestående pensionsförpliktelser till dessa uppgår till 2 104 tkr (f.å. 1 529 tkr).

Avgångsvederlag

I VD:s anställningsavtal finns särskilda regler vid uppsägning från bolagets sida. Vid kontraktsavslut med VD har bolaget ett åtagande på 12 månadslöner.

Not 8 Operationell leasing - leasetagare

	2023-01-01- 2023-12-31	2022-01-01- 2022-12-31
<i>Framtida minimileaseavgifter avseende icke uppsägningsbara operationella leasingavtal:</i>		
Inom ett år	263 467	239 530
Mellan ett och fem år	925 383	887 630
Senare än fem år	1 045 873	1 141 489
	2 234 723	2 268 649
Räkenskapsårets kostnadsförda leasingavgifter	1 540	1 018
Räkenskapsårets kostnadsförda lokalyror	243 936	234 587

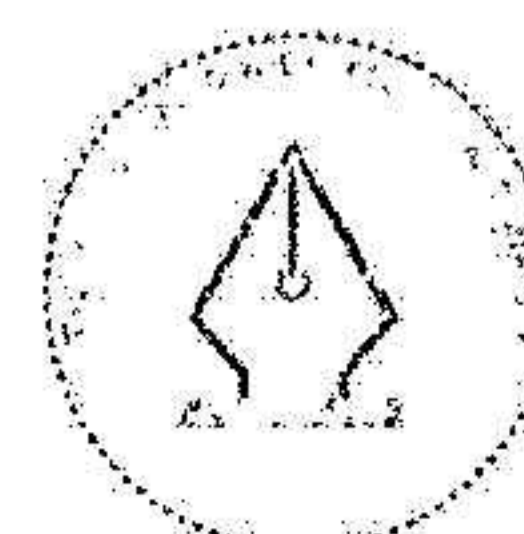
Leasingavgifter har erlagts för kontorsutrustning, telefonväxel och övrig datautrustning. Bilia AB är avtalspart för samtliga svenska hyreskontrakt vilka vidareuthyrs till dotterbolagen.

Not 9 Resultat från andelar i koncernföretag

	2023-01-01- 2023-12-31	2022-01-01- 2022-12-31
Realisationsresultat vid avyttring av andelar	-	226 927
Summa	-	226 927

Not 10 Resultat från andelar i intresseföretag och gemensamt styrda företag

	2023-01-01- 2023-12-31	2022-01-01- 2022-12-31
Utdelning AB Volverkinvest	13 454	21 948
Summa	13 454	21 948



This file is sealed with a digital signature.
The seal is a guarantee for the authenticity
of the document.

Document ID:
4206C9FC722E44039AE42E994BD0B012

Not 11 Ränteintäkter och liknande resultatposter

	2023-01-01- 2023-12-31	2022-01-01- 2022-12-31
Ränteintäkter, koncernföretag	7 527	3 275
Ränteintäkter, övriga	2 486	1 243
Summa	10 013	4 518

Not 12 Räntekostnader och liknande resultatposter

	2023-01-01- 2023-12-31	2022-01-01- 2022-12-31
Räntekostnader, övriga	-10 725	-4 984
Summa	-10 725	-4 984

Not 13 Bokslutsdispositioner


	2023-01-01- 2023-12-31	2022-01-01- 2022-12-31
Skillnad mellan skattemässig och redovisad avskrivning:		
-Inventarier, verktyg och installationer	7 794	7 123
Lämnade koncernbidrag	-596 200	-717 156
Summa	-588 406	-710 033

Not 14 Skatt på årets resultat

	2023-01-01- 2023-12-31	2022-01-01- 2022-12-31
Aktuell skattekostnad	-2 361	-2 749
Skattereduktion inventarier	-	2 749
Skatter efter beskattningsbeslut	-418	-
Uppskjuten skatt	-622	-1 904
	-3 401	-1 904

Avstämning av effektiv skatt

		2023-01-01- 2023-12-31		2022-01-01- 2022-12-31
Resultat före skatt	Procent	27 324	Procent	Belopp 262 716
Skatt enligt gällande skattesats	20,6%	-5 629	20,6%	-54 119
Ej avdragsgilla kostnader	8,6%	-2 346	1,8%	-4 849
Ej skattepliktiga intäkter	-18,3%	4 992	-20,7%	54 315
Skatt hänförlig till tidigare år	1,5%	-418	-	-
Skattereduktion inventarier	-	-	-1,0%	2 749
Redovisad effektiv skatt	12,4%	-3 401	0,7%	-1 904



This file is sealed with a digital signature.
The seal is a guarantee for the authenticity
of the document.

Document ID:
4206C9FC722E44039AE42E994BD0B012

2024060521698

Not 15 Koncessioner, patent, licenser, varumärken och likn rättigheter

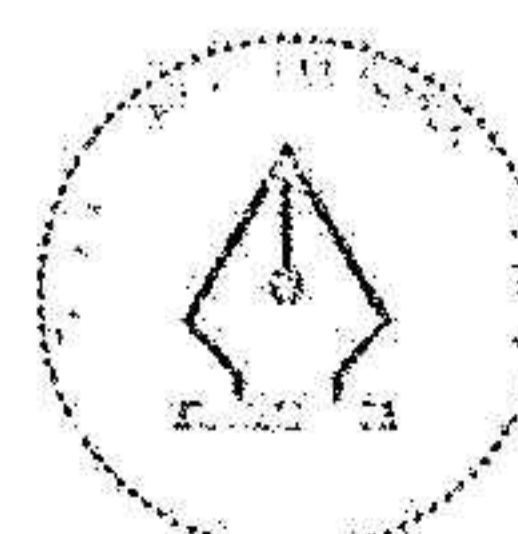
	2023-12-31	2022-12-31
<i>Ackumulerade anskaffningsvärden</i>		
-Vid årets början	137	137
-Nyanskaffningar	73	-
-Omklassificeringar	30	-
Vid årets slut	240	137
<i>Ackumulerade avskrivningar</i>		
-Vid årets början	-54	-27
-Omklassificeringar	-2	-
-Årets avskrivning	-53	-27
Vid årets slut	-109	-54
Redovisat värde vid årets slut	131	83

Not 16 Byggnader och mark

	2023-12-31	2022-12-31
<i>Ackumulerade anskaffningsvärden</i>		
-Vid årets början	37 580	41 511
-Nyanskaffningar	1 694	1 044
-Avyttringar och utrangeringar	-1	-4 975
Vid årets slut	39 273	37 580
<i>Ackumulerade avskrivningar</i>		
-Vid årets början	-25 169	-26 266
-Återförda avskrivningar på avyttringar och utrangeringar	1	3 059
-Årets avskrivning	-2 052	-1 962
Vid årets slut	-27 220	-25 169
Redovisat värde vid årets slut	12 053	12 411

Not 17 Inventarier, verktyg och installationer

	2023-12-31	2022-12-31
<i>Ackumulerade anskaffningsvärden</i>		
-Vid årets början	484 596	620 400
-Nyanskaffningar	64 419	20 637
-Avyttringar och utrangeringar	-18 309	-156 441
-Omklassificeringar	-30	-
Vid årets slut	530 676	484 596
<i>Ackumulerade avskrivningar</i>		
-Vid årets början	-317 324	-404 650
-Återförda avskrivningar på avyttringar och utrangeringar	13 008	124 656
-Omklassificeringar	2	-
-Årets avskrivning	-36 167	-37 330
Vid årets slut	-340 481	-317 324
Redovisat värde vid årets slut	190 195	167 272



This file is sealed with a digital signature.
The seal is a guarantee for the authenticity
of the document.

Document ID:
4206C9FC722E44039AE42E994BD0B012

2024060521699

Not 18 Uthyrningsfordon

	2023-12-31	2022-12-31
<i>Akkumulerade anskaffningsvärden</i>		
-Vid årets början	13 271	4 350
-Nyanskaffningar	5 159	11 980
-Avyttringar och utrangeringar	-4 136	-3 059
Vid årets slut	14 294	13 271
<i>Akkumulerade avskrivningar</i>		
-Vid årets början	-2 021	-1 770
-Återförda avskrivningar på avyttringar och utrangeringar	1 242	1 776
-Årets avskrivning på anskaffningsvärden	-2 114	-2 027
Vid årets slut	-2 893	-2 021
Redovisat värde vid årets slut	11 401	11 250

Not 19 Andelar i koncernföretag

	2023-12-31	2022-12-31
<i>Akkumulerade anskaffningsvärden:</i>		
-Vid årets början	6 170	6 195
-Avyttring	-	-25
Redovisat värde vid årets slut	6 170	6 170


Specifikation av moderföretagets innehav av aktier och andelar i koncernföretag

	Antal andelar	i %	Redovisat värde
EBD Scandinavia AB, 559003-6207, Stockholm	2 500	100	6 170
			6 170

Not 20 Fordringar hos koncernföretag

	2023-12-31	2022-12-31
<i>Akkumulerade anskaffningsvärden:</i>		
-Vid årets början	-	-
-Omklassificeringar	410 000	-
Redovisat värde vid årets slut	410 000	-

Under räkenskapsåret 2022 nettoredovisades beloppet i balansräkningen. Från och med räkenskapsåret 2023 har vi övergått till att använda bruttoredovisning vilket innebär att tillgången och skulden visas separat.



This file is sealed with a digital signature. The seal is a guarantee for the authenticity of the document.

Document ID
4206C9FC722E44039AE42E994BD0B012

2024060521700

Not 21 Andelar i intresseföretag och gemensamt styrda företag

	2023-12-31	2022-12-31
<i>Ackumulerade anskaffningsvärden:</i>		
Vid årets början	55 216	55 216
Vid årets slut	55 216	55 216
<i>Ackumulerade uppskrivningar</i>		
Vid årets början	245 971	245 971
Vid årets slut	245 971	245 971
Redovisat värde vid årets slut	301 187	301 187

Spec av företagets innehav av andelar i intresseföretag och gemensamt styrda företag

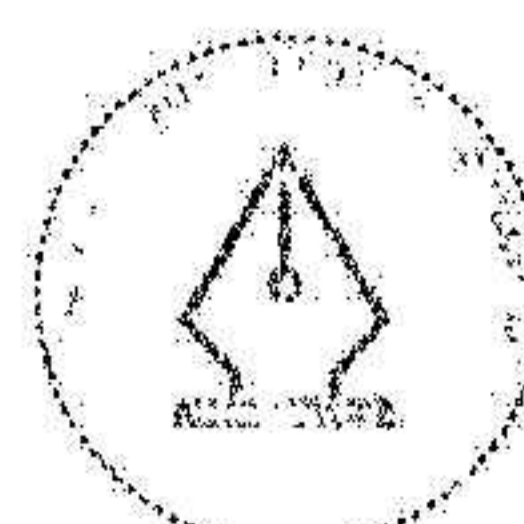
Innehavet i Volverkinvest uppgår till 20,6%. AB Volverkinvest äger 50% av Volvofinans Bank AB. AB Volverkinvest har till huvudsaklig uppgift att för Volvohandlarnas räkning äga och förvalta aktier i Volvofinans Bank AB.

	<i>Justerat EK Årets resultat</i>	<i>Antal andelar i %1)</i>	<i>Redovisat värde</i>
Direkt ägda			
AB Volverkinvest			
556162-6614, Göteborg		20,6	261 697
Volvohandlarföreningen Ek.förening			
757202-6123, Göteborg			39 490
			301 187

i) Ägarandelen av kapitalet avses, vilket även överensstämmer med andelen av rösterna för totalt antal aktier.

Not 22 Andra långfristiga värdepappersinnehav

	2023-12-31	2022-12-31
<i>Ackumulerade anskaffningsvärden:</i>		
-Vid årets början	523	523
Redovisat värde vid årets slut	523	523



This file is sealed with a digital signature.
The seal is a guarantee for the authenticity
of the document.

Document ID:
4206C9FC722E44039AE42E994BD0B012

Not 23 Uppskjuten skatt

2023-12-31	Uppskjuten skattefordran	Uppskjuten skatteskuld	Netto
<i>Väsentliga temporära skillnader</i>			
Byggnader och mark	1 075	-31	1 044
Övriga temporära skillnader	3 287		3 287
Uppskjuten skattefordran/skuld	4 362	-31	4 331
Kvittning	-31	31	
Uppskjuten skattefordran/skuld (netto)	4 331	-	4 331

2022-12-31			
<i>Väsentliga temporära skillnader</i>			
Byggnader och mark	1 037	-48	989
Övriga temporära skillnader	3 963	-	3 963
Uppskjuten skattefordran/skuld	5 000	-48	4 952
Kvittning	-48	48	-
Uppskjuten skattefordran/skuld (netto)	4 952	-	4 952

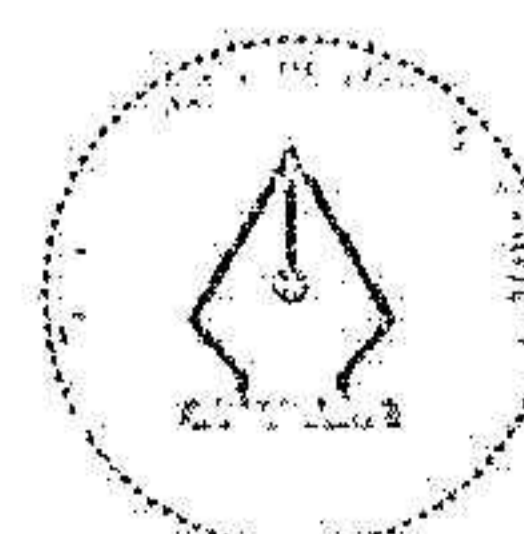
Temporär skillnad

2023-12-31	Redovisat värde	Skattemässigt värde	Temporär skillnad
<i>Väsentliga temporära skillnader hänförliga till uppskjuten skattefordran</i>			
Byggnader och mark	18 200	12 982	5 218
Övriga temporära skillnader	15 960	-	15 960
	34 160	12 982	21 178

<i>Väsentliga temporära skillnader hänförliga till uppskjuten skatteskuld</i>			
Övriga temporära skillnader	155	-	-155
	155	-	-155

2022-12-31	Redovisat värde	Skattemässigt värde	Temporär skillnad
<i>Väsentliga temporära skillnader hänförliga till uppskjuten skattefordran</i>			
Byggnader och mark	16 767	11 733	5 034
Övriga temporära skillnader	19 240	-	19 240
	36 007	11 733	24 274

<i>Väsentliga temporära skillnader hänförliga till uppskjuten skatteskuld</i>			
Övriga temporära skillnader	233	-	-233
	233	-	-233



This file is sealed with a digital signature.
The seal is a guarantee for the authenticity
of the document.

Document ID:
4206C9FC722E44039AE42E994BD0B012

2024060521702

Not 24 Långfristiga avbetalningsfordringar

	2023-12-31	2022-12-31
Akkumulerade anskaffningsvärden:		
-Vid årets början	382	216
-Tillkommande fordringar	-	166
-Reglerade fordringar	-382	-
Redovisat värde vid årets slut	-	382

Not 25 Varulager

	2023-12-31	2022-12-31
Färdiga varor och handelsvaror	814 952	848 513
	814 952	848 513

Not 26 Fordran på beställare

	2023-12-31	2022-12-31
Service- och reparationsarbete i verkstäder	15 347	13 736
	15 347	13 736

Not 27 Förutbetalda kostnader och upplupna intäkter

	2023-12-31	2022-12-31
Förutbetalda hyror	6 323	7 890
Förutbetalda leasinghyror	1 797	529
Förutbetalda försäkringar	1 690	285
Övriga poster	43 999	92 276
	53 809	100 980

Not 28 Antal aktier och kvotvärde

	2023-12-31	2022-12-31
Antal aktier	1 000 000	1 000 000
Kvotvärde	100	100

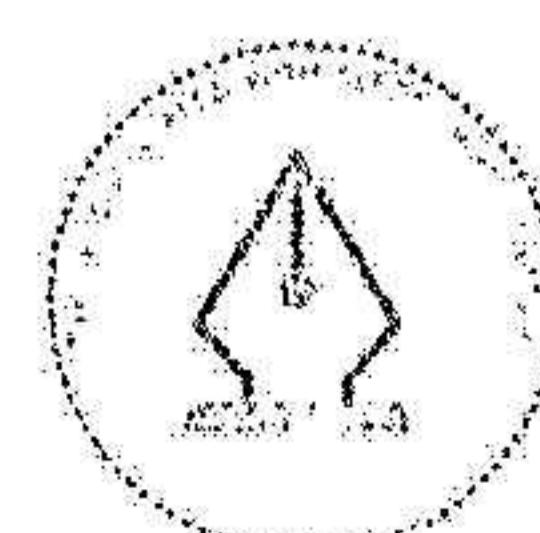
Not 29 Uppskrivningsfond

	2023-12-31	2022-12-31
Redovisat värde vid årets början	245 974	245 974
Redovisat värde vid årets slut	245 974	245 974

Not 30 Disposition av vinst eller förlust

Förslag till disposition av företagets vinst eller förlust
Styrelsen föreslår att fritt eget kapital, kronor 491 318 810, disponeras enligt följande:

	2023-12-31
Balanseras i ny räkning	491 319
	491 319



This file is sealed with a digital signature.
The seal is a guarantee for the authenticity
of the document.

Document ID:
4206C9FC722E44039AE42E994BD0B012

2024060521703

Not 31 Ackumulerade överavskrivningar

	2023-12-31	2022-12-31
Uthyrningsfordon	4 100	2 821
Inventarier, verktyg och installationer	86 576	95 649
	90 676	98 470

Not 32 Övriga avsättningar

	2023-12-31	2022-12-31
Garantiåtaganden och garanterade restvärden	11 779	2 951
Övrigt	6 483	11 083
Totalt	18 262	14 034

Avsättning för garanti och service

Redovisat värde vid årets ingång	499	910
Avsättningar som gjorts under året*	480	157
Outnyttjade belopp som har återförts under året	-90	-568
Redovisat värde vid årets utgång	889	499

*(inkl ökningar av befintliga avsättningar)

Garanterade restvärden

Redovisat värde vid årets ingång	2 452	4 432
Avsättningar som gjorts under året*	12 940	4 570
Outnyttjade belopp som har återförts under året	-4 502	-6 550
Redovisat värde vid årets utgång	10 890	2 452

*(inkl ökningar av befintliga avsättningar)

Övrigt

Redovisat värde vid årets ingång	11 083	26 107
Outnyttjade belopp som har återförts under året	-4 600	-15 024
Redovisat värde vid årets utgång	6 483	11 083

*(inkl ökningar av befintliga avsättningar)

Not 33 Långfristiga skulder

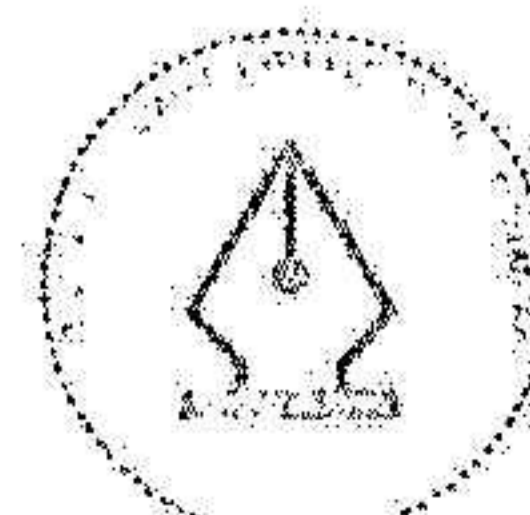
	2023-12-31	2022-12-31
Skulder som förfaller senare än ett år från balansdagen		
Skulder till moderföretag	410 000	-
	410 000	-

Ställda säkerheter för övriga skulder

	2023-12-31	2022-12-31
Företagsinteckningar	410 000	-
	410 000	-

Under räkenskapsåret 2022 nettoredovisades beloppet i balansräkningen.

Från och med räkenskapsåret 2023 har vi övergått till att använda bruttoredovisning vilket innebär att tillgången och skulden visas separat.



This file is sealed with a digital signature.
The seal is a guarantee for the authenticity
of the document.

Document ID:
4206C9FC722E44039AE42E994BD0B012

Not 34 Upplupna kostnader och förutbetalda intäkter

	2023-12-31	2022-12-31
Löner och lönebikostnader	212 626	218 658
Övriga upplupna kostnader	90 408	109 633
Övriga förutbetalda intäkter	83 850	109 288
Övriga poster	727	1 179
	387 611	438 758

Not 35 Ställda säkerheter och eventalförpliktelser

Ställda säkerheter

	2023-12-31	2022-12-31
<i>För egna skulder och avsättningar</i>		
<i>Övriga skulder till kreditinstitut</i>		
Köpeavtal fordon, Volvofinans	109	129
Leasingavtal fordon, Volvofinans	-	315
	109	444
<i>Övriga ställda panter och säkerheter</i>		
Företagsinteckningar	550 000	550 000
Kapitalförsäkringar	8 687	7 834
	558 687	557 834
Summa ställda säkerheter	558 796	558 278

Eventalförpliktelser

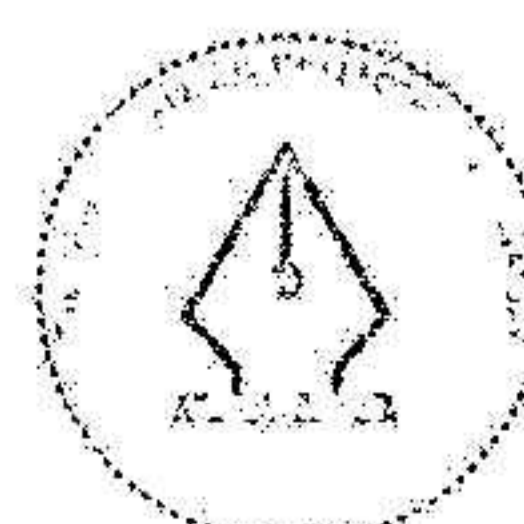
	2023-12-31	2022-12-31
Regressansvar	3 857 094	4 421 759

Regressansvar

Bilia har återköpsåtagande om leasetagare eller låntagare ej skulle fullgöra sina betalningsskyldigheter avseende bilar finansierade av Volvofinans Bank AB och som förmedlats av Bilia. Bilia erhåller en intäkt för bilar som förmedlats till Volvofinans Bank AB. Intäkten erhålls till övervägande del löpande under kontraktens löptid och ej resultatförda intäkter hänförlig till ej förfallna finansieringar med regressansvar uppgår till 117 Mkr (130). Kreditförluster för finansieringar med regressansvar har historiskt varit på en mycket låg nivå.

Not 36 Väsentliga händelser efter räkenskapsårets slut

Inget väsentligt har skett efter räkenskapsårets slut.



This file is sealed with a digital signature.
The seal is a guarantee for the authenticity
of the document.

Document ID:
4206C9FC722E44039AE42E994BD0B012

Not 37 Betalda räntor och erhållen utdelning

	2023-01-01- 2023-12-31	2022-01-01- 2022-12-31
Erhållen utdelning	13 454	21 948
Erhållen ränta	10 013	4 518
Erlagd ränta	-10 725	-4 984

Not 38

	2023-12-31	2022-12-31
Justering för poster som inte ingår i kassaflödet m m		
Avskrivningar	40 386	41 751
Nedskrivningar/reversering av nedskrivningar	-2 177	-5 170
Rearesultat försäljning av rörelse/dotterföretag	-	-285 658
Övriga avsättningar	4 228	-17 415
Resultat vid avyttring av anläggningstillgångar	718	1 716
	43 155	-264 776

Not 39


	2023-12-31	2022-12-31
Avyttring av dotterföretag/rörelse, netto likvidpåverkan		
<i>Avyttrade tillgångar och skulder:</i>		
Materiella anläggningstillgångar	-	28 260
Varulager	-	175 725
Rörelsefordringar	-	32 329
Summa tillgångar	-	236 314
Rörelseskulder	-	71 472
Summa innehav utan bestämmande inflytande, skulder och avsättningar	-	71 472
Försäljningspris	-	450 501
Erhållen köpeskilling	-	450 501
Påverkan på likvida medel	-	450 501

Not 40 Likvida medel

	2023-12-31	2022-12-31
<i>Följande delkomponenter ingår i likvida medel:</i>		
Banktillgodohavande	8	115
Tillgodohavande på koncernkonto	402 939	674 085
Kortfristiga placeringar, jämförbara med likvida medel	26 064	-
	429 011	674 200

Ovanstående poster har klassificerats som likvida medel med utgångspunkten att:

- De har en obetydlig risk för värdefluktuationer.
- De kan lätt omvandlas till kassamedel.
- De har en löptid om högst 3 månader från anskaffningstidpunkten.



This file is sealed with a digital signature.
The seal is a guarantee for the authenticity
of the document.

Document ID:
4206C9FC722E44039AE42E994BD0B012

2024060521706

Not 41 Koncernuppgifter

Företaget är helägt dotterföretag till Bilia AB, org nr 556112-5690 med säte i Göteborg.

Företaget som utgör moderföretag för en koncern med ett dotterföretag enl not 19, upprättar ej koncernredovisning då företaget och dess dotterföretag omfattas av en koncernredovisning som upprättas av Bilia AB. Bilia ABs koncernredovisning har upprättats och reviderats enligt lagstiftning som har tillkommit i enlighet med Europeiska gemenskapernas direktiv av den 13 juni 1983 om sammanställd redovisning (83/349/EEG).

Inköp och försäljning inom koncernen

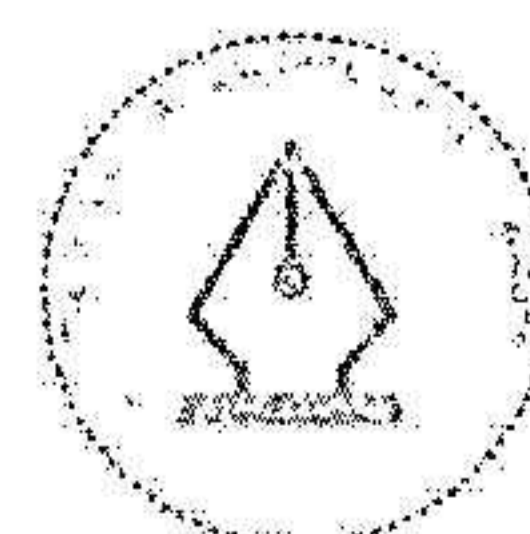
Av koncernens totala inköp och försäljning mätt i kronor avser 7 (8,2) % av inköpen och 2,2 (2,3) % av försäljningen andra företag inom hela den företagsgrupp som koncernen tillhör.

Not 42 Nyckeltalsdefinitioner

Balansomslutning: Totala tillgångar.

Not 43 Hållbarhetsrapport

Bilia Personbilar AB omfattas av en Hållbarhetsrapport upprättad av moderbolaget Bilia AB, org nr 556112-5690 med säte i Göteborg.



This file is sealed with a digital signature.
The seal is a guarantee for the authenticity
of the document.

Document ID:
4206C9FC722E44039AE42E9948D08012

2024060521707

Underskrifter

Göteborg den dag som framgår av vår elektroniska signatur

Per Avander
Styrelseordförande

Mathias Nilsson
Verkställande direktör

Stefan Nordström
Styrelseledamot

Kristina Franzén
Styrelseledamot

Viktoria Bernhardsson
Styrelseledamot

Frode Hebnes
Styrelseledamot

Carl Högberg
Styrelseledamot

Urban Hermansson
Styrelseledamot

Stojan Padjen
Styrelseledamot

Elin Delvert
Styrelseledamot


Maria Finth Juhlin
Ledarna representant

Roger Olsson
Metall-representant

Roger Jonsson
Unionen-representant

Vår revisionsberättelse har lämnats den dag som framgår av vår elektroniska signatur
PricewaterhouseCoopers AB

Fredrik Göransson
Auktoriserad revisor



This file is sealed with a digital signature.
The seal is a guarantee for the authenticity
of the document.

Document ID:
4206C9FC722E44039AE42E994BD0B012

2024060521708


List of Signatures

Page 1/2

2024060521710

 **ÅR BPAB 2023.pdf**

Name	Method	Signed at
HÅKAN MATHIAS NILSSON	BANKID	2024-04-26 11:41 GMT+02
Stojan Padjen	BANKID	2024-04-25 16:23 GMT+02
VIKTORIA BERNHARDSSON	BANKID	2024-04-25 13:08 GMT+02
Elin Delvert	BANKID	2024-04-25 12:08 GMT+02
CARL HÖGBERG	BANKID	2024-04-25 10:29 GMT+02
Hebnes, Frode	BANKID	2024-04-27 10:14 GMT+02
Stefan Gerhard Nordström	BANKID	2024-04-25 10:22 GMT+02
PER AVANDER	BANKID	2024-04-25 09:28 GMT+02
Karin Maria Kristina Franzén	BANKID	2024-04-30 15:53 GMT+02
Roger Jonsson	BANKID	2024-04-25 08:49 GMT+02
MARIA FINTH JUHLIN	BANKID	2024-04-30 13:18 GMT+02
ROGER OLSSON	BANKID	2024-04-25 08:33 GMT+02
FREDRIK GÖRANSSON	BANKID	2024-05-06 14:46 GMT+02



This file is sealed with a digital signature. The seal is a guarantee for the authenticity of the document.


External reference: 4206C9FC722E44039AE42E994BD0B012

List of Signatures

Page 2/2

2024060521711

Name	Method	Signed at
Jan Urban Hermansson	BANKID	2024-05-02 09:38 GMT+02



This file is sealed with a digital signature. The seal is a guarantee for the authenticity of the document.

External reference: 4206C9FC722E44039AE42E994BD0B012

Revisionsberättelse

Till bolagsstämman i Bilia Personbilar AB, org.nr 556063-1086

Rapport om årsredovisningen

Uttalanden

Vi har utfört en revision av årsredovisningen för Bilia Personbilar AB för år 2023.

Enligt vår uppfattning har årsredovisningen upprättats i enlighet med årsredovisningslagen och ger en i alla väsentliga avseenden rättvisande bild av Bilia Personbilar ABs finansiella ställning per den 31 december 2023 och av dess finansiella resultat och kassaflöde för året enligt årsredovisningslagen. Förvaltningsberättelsen är förenlig med årsredovisningens övriga delar.

Vi tillstyrker därför att bolagsstämman fastställer resultaträkningen och balansräkningen för Bilia Personbilar AB.

Grund för uttalanden

Vi har utfört revisionen enligt International Standards on Auditing (ISA) och god revisions sed i Sverige. Vårt ansvar enligt dessa standarder beskrivs närmare i avsnittet Revisorns ansvar. Vi är oberoende i förhållande till Bilia Personbilar AB enligt god revisors sed i Sverige och har i övrigt fullgjort vårt yrkesetiska ansvar enligt dessa krav.

Vi anser att de revisionsbevis vi har inhämtat är tillräckliga och ändamålsenliga som grund för våra uttalanden.

Styrelsens och verkställande direktörens ansvar

Det är styrelsen och verkställande direktören som har ansvaret för att årsredovisningen upprättas och att den ger en rättvisande bild enligt årsredovisningslagen. Styrelsen och verkställande direktören ansvarar även för den interna kontroll som de bedömer är nödvändig för att upprätta en årsredovisning som inte innehåller några väsentliga felaktigheter, vare sig dessa beror på oegentligheter eller misstag.

Vid upprättandet av årsredovisningen ansvarar styrelsen och verkställande direktören för bedömningen av bolagets förmåga att fortsätta verksamheten. De upplyser, när så är tillämpligt, om förhållanden som kan påverka förmågan att fortsätta verksamheten och att använda antagandet om fortsatt drift. Antagandet om fortsatt drift tillämpas dock inte om styrelsen och verkställande direktören avser att likvidera bolaget, upphöra med verksamheten eller inte har något realistiskt alternativ till att göra något av detta.

Revisorns ansvar

Våra mål är att uppnå en rimlig grad av säkerhet om huruvida årsredovisningen som helhet inte innehåller några väsentliga felaktigheter, vare sig dessa beror på oegentligheter eller misstag, och att lämna en revisionsberättelse som innehåller våra uttalanden. Rimlig säkerhet är en hög grad av säkerhet, men är ingen garanti för att en revision som utförs enligt ISA och god revisions sed i Sverige alltid kommer att upptäcka en väsentlig felaktighet om en sådan finns. Felaktigheter kan uppstå på grund av oegentligheter eller misstag och anses vara väsentliga om de enskilt eller tillsammans rimligen kan förväntas påverka de ekonomiska beslut som användare fattar med grund i årsredovisningen.

En ytterligare beskrivning av vårt ansvar för revisionen av årsredovisningen finns på Revisorsinspektionens webbplats: www.revisorsinspektionen.se/revisornsansvar. Denna beskrivning är en del av revisionsberättelsen.

Rapport om andra krav enligt lagar och andra författningar

Uttalanden

Utöver vår revision av årsredovisningen har vi även utfört en revision av styrelsens och verkställande direktörens förvaltning för Bilia Personbilar AB för år 2023 samt av förslaget till dispositioner beträffande bolagets vinst eller förlust.

Vi tillstyrker att bolagsstämman disponerar vinsten enligt förslaget i förvaltningsberättelsen och beviljar styrelsens ledamöter och verkställande direktören ansvarsfrihet för räkenskapsåret.

Grund för uttalanden

Vi har utfört revisionen enligt god revisions sed i Sverige. Vårt ansvar enligt denna beskrivs närmare i avsnittet Revisorns ansvar. Vi är oberoende i förhållande till Bilja Personbilar AB enligt god revisors sed i Sverige och har i övrigt fullgjort vårt yrkesetiska ansvar enligt dessa krav.

Vi anser att de revisionsbevis vi har inhämtat är tillräckliga och ändamålsenliga som grund för våra uttalanden.

Styrelsens och verkställande direktörens ansvar

Det är styrelsen som har ansvaret för förslaget till dispositioner beträffande bolagets vinst eller förlust. Vid förslag till utdelning innefattar detta bland annat en bedömning av om utdelningen är försvarlig med hänsyn till de krav som bolagets verksamhetsart, omfattning och risker ställer på storleken av bolagets egna kapital, konsolideringsbehov, likviditet och ställning i övrigt.

Styrelsen ansvarar för bolagets organisation och förvaltningen av bolagets angelägenheter. Detta innefattar bland annat att fortlöpande bedöma bolagets ekonomiska situation, och att tillse att bolagets organisation är utformad så att bokföringen, medelsförvaltningen och bolagets ekonomiska angelägenheter i övrigt kontrolleras på ett betryggande sätt. Den verkställande direktören ska sköta den löpande förvaltningen enligt styrelsens riktlinjer och anvisningar och bland annat vidta de åtgärder som är nödvändiga för att bolagets bokföring ska fullgöras i överensstämmelse med lag och för att medelsförvaltningen ska skötas på ett betryggande sätt.

Revisorns ansvar

Vårt mål beträffande revisionen av förvaltningen, och därmed vårt uttalande om ansvarsfrihet, är att inhämta revisionsbevis för att med en rimlig grad av säkerhet kunna bedöma om någon styrelseledamot eller verkställande direktören i något väsentligt avseende:

- företagit någon åtgärd eller gjort sig skyldig till någon försummelse som kan föranleda ersättningsskyldighet mot bolaget, eller
- på något annat sätt handlat i strid med aktiebolagslagen, årsredovisningslagen eller bolagsordningen.

Vårt mål beträffande revisionen av förslaget till dispositioner av bolagets vinst eller förlust, och därmed vårt uttalande om detta, är att med rimlig grad av säkerhet bedöma om förslaget är förenligt med aktiebolagslagen.

Rimlig säkerhet är en hög grad av säkerhet, men ingen garanti för att en revision som utförs enligt god revisions sed i Sverige alltid kommer att upptäcka åtgärder eller försummelser som kan föranleda ersättningsskyldighet mot bolaget, eller att ett förslag till dispositioner av bolagets vinst eller förlust inte är förenligt med aktiebolagslagen.

En ytterligare beskrivning av vårt ansvar för revisionen av förvaltningen finns på Revisorsinspektionens webbplats: www.revisorsinspektionen.se/revisornsansvar. Denna beskrivning är en del av revisionsberättelsen.

Anmärkning

Utan att det påverkar våra uttalanden vill vi anmärka på att avdragen skatt, sociala avgifter och mervärdesskatt vid flera tillfällen inte betalats i rätt tid.

Göteborg den dag som framgår av vår elektroniska signatur

PricewaterhouseCoopers AB

Fredrik Göransson
Auktoriserad revisor

Deltagare

PRICEWATERHOUSECOOPERS AB 556067-4276 Sverige

Signerat med Svenskt BankID

Namn returnerat från Svenskt BankID: FREDRIK GÖRANSSON

Fredrik Göransson
Auktoriserad revisor

2024-05-06 11:55:13 UTC

Datum

Leveranskanal: E-post

2024060521709