

Årsredovisning för
Fam Thomsson Media AB
556734-1770

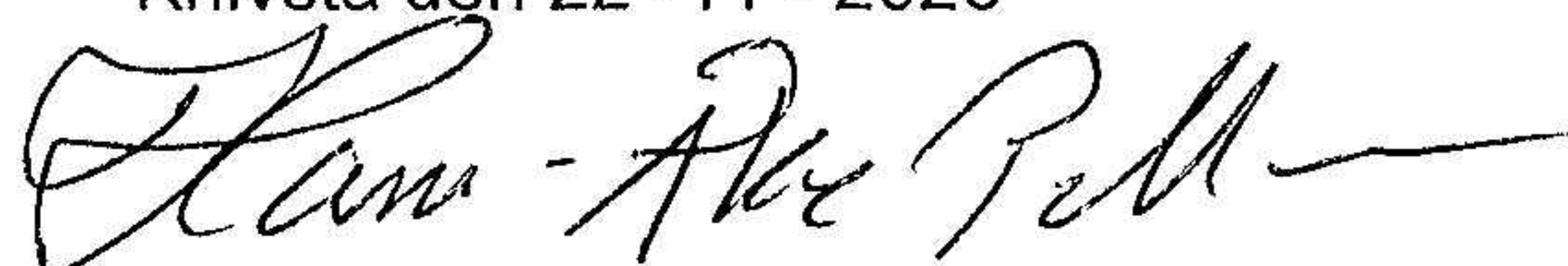
Räkenskapsåret
2022-05-01 - 2023-04-30

Innehållsförteckning:	Sida
Förvaltningsberättelse	1
Resultaträkning	2
Balansräkning	3-4
Noter	5
Underskrifter	6

Fastställelseintyg

Undertecknad styrelseledamot i Fam Thomsson Media AB intygar härmed dels att denna kopia av årsredovisningen överensstämmer med originalet, dels att resultat- och balansräkningen fastställts på årsstämma 22-11-2023. Stämman beslöt också att godkänna styrelsens förslag till resultatdisposition.

Knivsta den 22 -11 - 2023



Hans-Åke Pettersson
Styrelseledamot

Förvaltningsberättelse

Styrelsen för Fam Thomsson Media AB, 556734-1770 får härmed avge årsredovisning för 2022-05-01 - 2023-04-30, bolagets femtonderäkenskapsår.

Verksamheten

Allmänt om verksamheten

Bolagets säte är i Knivsta. Aktiebolaget kommer att upplåta annonsplatser på egna webbsidor åt företag, föreningar och privatpersoner. Där ingår även digital layout av annonser, logotyper och affischer. Sälja presenter, smycken, textil och mobiltillbehör via webbshop samt därmed förenlig verksamhet.

Flerårsöversikt

	2022/2023	2021/2022	2020/2021	Belopp i kr 2019/2020
Nettoomsättning	7 389 671	10 439 961	14 872 541	7 584 669
Resultat efter finansiella poster	-124 911	-454 665	-218 803	-155 032
Soliditet, %	-41	-50	10	27

Förändringar eget kapital

	Aktie- kapital	Reserv- fond	Uppskrivn.- fond	Fritt eget kapital
Belopp vid årets början	100 000			-442 753
Årets resultat				-124 911
Belopp vid årets slut	100 000			-567 664

Resultatdisposition

	Belopp i kr
Styrelsen föreslår att till förfogande stående medel:	
balanserat resultat	-442 753
årets resultat	-124 911
Totalt	-567 664
disponeras enligt följande	
balanseras i ny räkning	-567 664
Summa	-567 664

Bolagets resultat och ställning framgår av efterföljande resultat- och balansräkningar med tilläggsupplysningar.

Resultaträkning

Belopp i kr	Not	2022-05-01- 2023-04-30	2021-05-01- 2022-04-30
Rörelseintäkter, lagerförändring m.m.			
Nettoomsättning		7 389 671	10 439 961
Övriga rörelseintäkter		429	93
Summa rörelseintäkter, lagerförändring m.m.		7 390 100	10 440 054
Rörelsekostnader			
Handelsvaror		-2 564 471	-3 602 641
Övriga externa kostnader		-3 713 367	-5 995 101
Personalkostnader	1	-1 132 760	-1 234 071
Av- och nedskrivningar av materiella och immateriella anläggningstillgångar		-4 555	-
Övriga rörelsekostnader		-706	-508
Summa rörelsekostnader		-7 415 859	-10 832 321
Rörelseresultat		-25 759	-392 267
Finansiella poster			
Resultat från övriga finansiella anläggningstillgångar		18 659	-
Övriga ränteintäkter och liknande resultatposter		173	-
Räntekostnader och liknande resultatposter		-117 984	-62 398
Summa finansiella poster		-99 152	-62 398
Resultat efter finansiella poster		-124 911	-454 665
Bokslutsdispositioner			
Resultat före skatt		-124 911	-454 665
Skatter			
Årets resultat		-124 911	-454 665

2023113006744

HP

Balansräkning

Belopp i kr	Not	2023-04-30	2022-04-30
TILLGÅNGAR			
Anläggningstillgångar			
<i>Materiella anläggningstillgångar</i>	3		
Inventarier, verktyg och installationer		28 236	-
Summa materiella anläggningstillgångar		28 236	-
<i>Finansiella anläggningstillgångar</i>			
Andra långfristiga värdepappersinnehav	2	-	14 039
Summa finansiella anläggningstillgångar		-	14 039
Summa anläggningstillgångar		28 236	14 039
Omsättningstillgångar			
<i>Varulager m.m.</i>			
Färdiga varor och handelsvaror		434 901	438 202
Summa varulager		434 901	438 202
<i>Kortfristiga fordringar</i>			
Kundfordringar		39 259	32 881
Förutbetalda kostnader och upplupna intäkter		388 560	25 127
Summa kortfristiga fordringar		427 819	58 008
<i>Kassa och bank</i>			
Kassa och bank		259 211	177 335
Summa kassa och bank		259 211	177 335
Summa omsättningstillgångar		1 121 931	673 545
SUMMA TILLGÅNGAR		1 150 167	687 584

2023113006745

HP

Balansräkning

<i>Belopp i kr</i>	<i>Not</i>	<i>2023-04-30</i>	<i>2022-04-30</i>
EGET KAPITAL OCH SKULDER			
<i>Eget kapital</i>			
<i>Bundet eget kapital</i>			
Aktiekapital		100 000	100 000
Summa bundet eget kapital		100 000	100 000
<i>Fritt eget kapital</i>			
Balanserat resultat		-442 753	11 912
Årets resultat		-124 911	-454 665
Summa fritt eget kapital		-567 664	-442 753
Summa eget kapital		-467 664	-342 753
<i>Långfristiga skulder</i>			
Övriga skulder		115 000	-
Summa långfristiga skulder		115 000	-
<i>Kortfristiga skulder</i>			
Övriga skulder till kreditinstitut		-	133 000
Förskott från kunder		428 548	-
Leverantörsskulder		465 696	376 938
Övriga skulder		608 588	520 399
Upplupna kostnader och förutbetalda intäkter		-1	-
Summa kortfristiga skulder		1 502 831	1 030 337
SUMMA EGET KAPITAL OCH SKULDER		1 150 167	687 584

2023113006746

HP

Noter

Redovisningsprinciper

Årsredovisningen är upprättad i enlighet med årsredovisningslagen och BFNAR 2016:10
Årsredovisning i mindre företag.

Not 1 Medelantal anställda

Medelantalet anställda

	2022-05-01- 2023-04-30	2021-05-01- 2022-04-30
Män	2	2
Kvinnor	1	1
Totalt	3	3

Not 2 Andra långfristiga värdepappersinnehav

	2023-04-30	2022-04-30
Akkumulerade anskaffningsvärden:		
-Vid årets början	14 039	14 039
-Avgående tillgångar	-14 039	-
Redovisat värde vid årets slut	-	14 039

Not 3 Materiella anläggningstillgångar

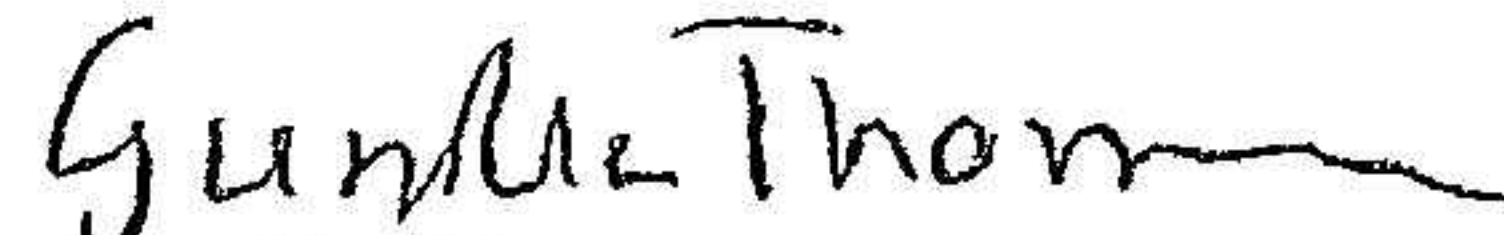
	2023-04-30	2022-04-30
Akkumulerade anskaffningsvärden:		
-Vid årets början	-	
-Nyanskaffningar	32 791	
Vid årets slut	32 791	
Akkumulerade avskrivningar enligt plan:		
-Vid årets början	-	
-Årets avskrivning	-4 555	
Vid årets slut	-4 555	
Redovisat värde vid årets slut	28 236	

Underskrifter

Knivsta den 22 - 11 - 2023




Andreas Thomsson
Styrelseordförande



Gunilla Thomsson
Styrelseledamot



Hans-Åke Pettersson
Styrelseledamot



David Thomsson
Styrelseledamot