

# Årsredovisning och koncernredovisning

## Aurena Laboratories Holding Aktiebolag

Org.nr 556245-8306

Räkenskapsår 2023-01-01 - 2023-12-31

### Fastställelseintyg

Undertecknad styrelseledamot i Aurena Laboratories Holding Aktiebolag intygar att resultaträkningen och balansräkningen i årsredovisningen för moderbolaget samt koncernresultaträkningen och koncernbalansräkningen har fastställts på årsstämma den 31/5 2024. Årsstämman beslutade att godkänna styrelsens förslag till resultatdisposition.

Jag intygar också att innehållet i årsredovisningen och revisionsberättelsen stämmer överens med originalen.

Karlstad den 31/5 2024



Lars Hedman

## Årsredovisning och koncernredovisning

för räkenskapsåret 2023-01-01 - 2023-12-31

Styrelsen och verkställande direktören för Aurena Laboratories Holding AB avger härmed följande årsredovisning och koncernredovisning.

Innehåll	Sida
Förvaltningsberättelse	2
Koncernen	
Resultaträkning	4
Balansräkning	5
Rapport över förändringar i eget kapital	7
Kassaflödesanalys	8
Moderföretaget	
Resultaträkning	9
Balansräkning	10
Rapport över förändringar i eget kapital	12
Tilläggsupplysningar	
Noter	13

Styrelsens säte: Karlstad

Företagets redovisningsvaluta: Svenska kronor (SEK).

Alla belopp redovisas, om inte annat anges, i tusentals kronor (tkr).

## Förvaltningsberättelse

### Information om verksamheten

Aurena Laboratories Holding Aktiebolags verksamhet omfattar ägande och förvaltning av aktier i det helägda dotterbolaget Aurena Laboratories AB samt i intressebolag.

### Väsentliga händelser under räkenskapsåret och efter dess utgång

Koncernen har under året distribuerat vissa produkter till den ryska marknaden. Omfattningen av denna verksamhet minskade kraftigt under året jämfört med tidigare år och kommer vara helt utfasat under första halvåret 2024. Koncernens produkter är undantagna nuvarande sanktioner mot Ryssland.

### Förväntad framtida utveckling samt risker och osäkerhetsfaktorer

Koncernen strävar efter att utvidga marknaden för sina egna produkter liksom sina tjänster inom kontraktstillverkning. Den fortsatta utvecklingen skall ske i samarbete med internationella medicintekniska-, läkemedels- och marknadsbolag. Bolagets ambition är att utvecklas till ett internationellt ledande företag inom affärsområdet.

### Väsentliga risker och osäkerhetsfaktorer

#### *Valutarisk*

Dotterbolaget Aurena Laboratories AB:s försäljning sker huvudsakligen i EUR och till en mindre del i SEK. Bolagets inköp görs i all väsentlighet i EUR och SEK vilket då dämpar effekten något vid valutakursförändringar.

### Koncernförhållanden

Aurena Laboratories Holding Aktiebolag är moderbolag till det helägda dotterbolaget Aurena Laboratories AB, org.nr 556283–2559, med säte i Karlstad kommun.

Aurena Laboratories AB verksamhet består av utveckling och tillverkning av medicinska produkter för egenvård och sjukvård. Bolagets kunder utgörs huvudsakligen av internationella läkemedels- och medicinteknikföretag samt apotekskedjor och apoteksdistributörer. Bolaget har en portfölj av egna produkter som erbjuds till internationella kunder i deras varumärke (Private Label). Aurena är också en kontraktstillverkare av kundspecifika produkter.

### Ägarförhållanden

Bolaget är till 100% ett familjeägt företag.

#### Flerårsöversikt koncernen\*

	2023	2022	2021	2020
Nettoomsättning (tkr)	248 570	220 201	193 879	165 527
Resultat efter finansiella poster (tkr)	19 118	13 776	10 178	8 995
Balansomslutning (tkr)	216 062	197 385	171 123	151 188
Soliditet (%)	54,2%	52,7%	55,6%	58,5%

#### Flerårsöversikt Moderföretaget\*

	2023	2022	2021	2020
Nettoomsättning (tkr)	0	0	0	0
Resultat efter finansiella poster (tkr)	12 364	-149	-47	8 950
Balansomslutning (tkr)	17 720	21 340	22 539	23 220
Soliditet (%)	100,0%	92,4%	96,3%	100,0%

### Förslag till resultatdisposition

Styrelsen föreslår att till förfogande stående vinstmedel

Balanserat resultat	17 215 075
Årets resultat	12 500 144
	<b>29 715 219</b>
disponeras så att	
till aktieägare utdelas (600 kronor per aktie)	3 000 000
i ny räkning överföres	26 715 219
	<b>29 715 219</b>

**Koncernens resultaträkning**

	Not	2023-01-01	2022-01-01
	1	-2023-12-31	-2022-12-31
Nettoomsättning	2	248 570 109	220 201 077
Förändring av lager av varor under tillverkning, färdiga varor och pågående arbete för annans räkning		-3 407 690	4 862 592
Aktiverat arbete för egen räkning		133 000	1 015 000
Övriga rörelseintäkter		234 726	1 689 999
		<b>245 530 145</b>	<b>227 768 668</b>
<i>Rörelsens kostnader</i>			
Råvaror och förnödenheter		-119 246 162	-110 473 257
Övriga externa kostnader	3,4	-44 972 104	-49 726 880
Personalkostnader	5	-51 765 440	-46 892 838
Avskrivningar och nedskrivningar (samt återföring därav) av materiella och immateriella anläggningstillgångar		-8 544 314	-6 690 442
Övriga rörelsekostnader		-207 230	0
		<b>-224 735 250</b>	<b>-213 783 417</b>
<b>Rörelseresultat</b>	<b>6</b>	<b>20 794 895</b>	<b>13 985 251</b>
<i>Resultat från finansiella poster</i>			
Övriga ränteintäkter och liknande resultatposter		1 329 296	1 441 578
Räntekostnader och liknande resultatposter		-3 006 291	-1 650 494
		<b>-1 676 995</b>	<b>-208 916</b>
<b>Resultat efter finansiella poster</b>		<b>19 117 900</b>	<b>13 776 335</b>
Skatt på årets resultat	9	-4 054 548	-2 892 938
<b>Årets resultat</b>		<b>15 063 352</b>	<b>10 883 397</b>

Koncernens balansräkning	Not	2023-12-31	2022-12-31
	1		
<b>TILLGÅNGAR</b>			
<b>Anläggningstillgångar</b>			
<i>Immateriella anläggningstillgångar</i>			
Balanserade utgifter för forsknings- och utvecklingsarbeten och liknande arbeten	10	5 727 704	3 016 416
		<b>5 727 704</b>	<b>3 016 416</b>
<i>Materiella anläggningstillgångar</i>			
Byggnader och mark	11	50 185 169	45 271 885
Maskiner och andra tekniska anläggningar	12	39 050 069	32 576 980
Inventarier, verktyg och installationer	13	8 600 649	5 186 500
Pågående nyanläggningar och förskott avseende materiella anläggningstillgångar		16 709 604	13 005 330
		<b>114 545 491</b>	<b>96 040 695</b>
<i>Finansiella anläggningstillgångar</i>			
Andra långfristiga värdepappersinnehav	16,17	9 032 536	7 472 475
		<b>9 032 536</b>	<b>7 472 475</b>
<b>Summa anläggningstillgångar</b>		<b>129 305 731</b>	<b>106 529 586</b>
<b>Omsättningstillgångar</b>			
<i>Varulager m.m.</i>			
Råvaror och förnödenheter		32 803 743	30 325 099
Färdiga varor och handelsvaror		16 639 305	20 046 995
		<b>49 443 048</b>	<b>50 372 094</b>
<i>Kortfristiga fordringar</i>			
Kundfordringar		32 268 166	36 218 013
Övriga fordringar		1 166 582	1 027 862
Förutbetalda kostnader och upplupna intäkter	18	3 652 101	3 121 980
		<b>37 086 849</b>	<b>40 367 855</b>
<i>Kassa och bank</i>		226 834	115 776
<b>Summa omsättningstillgångar</b>		<b>86 756 731</b>	<b>90 855 725</b>
<b>SUMMA TILLGÅNGAR</b>		<b>216 062 462</b>	<b>197 385 311</b>

Koncernens balansräkning	Not	2023-12-31	2022-12-31
	1		
<b>EGET KAPITAL OCH SKULDER</b>			
<i>Eget kapital</i>			
Aktiekapital		500 000	500 000
Annat eget kapital inklusive årets resultat		116 664 856	103 601 504
Eget kapital hänförligt till moderföretagets aktieägare		117 164 856	104 101 504
		<b>117 164 856</b>	<b>104 101 504</b>
<i>Avsättningar</i>			
Uppskjuten skatteskuld	20	10 153 961	9 132 324
		<b>10 153 961</b>	<b>9 132 324</b>
<i>Långfristiga skulder</i>			
Skulder till kreditinstitut	21	35 246 827	25 184 700
Skulder avseende finansiella leasingavtal		8 804 640	5 650 410
		<b>44 051 467</b>	<b>30 835 110</b>
<i>Kortfristiga skulder</i>			
Checkräkningskredit	22	7 661 983	7 880 768
Skulder till kreditinstitut		3 171 800	2 921 800
Förskott från kunder		675 701	572 647
Leverantörsskulder		18 900 086	22 139 892
Aktuella skatteskulder		1 852 984	1 528 694
Skulder avseende finansiella leasingavtal		3 058 913	2 378 976
Övriga skulder		1 644 440	7 711 549
Upplupna kostnader och förutbetalda intäkter	23	7 726 271	8 182 047
		<b>44 692 178</b>	<b>53 316 373</b>
<b>SUMMA EGET KAPITAL OCH SKULDER</b>		<b>216 062 462</b>	<b>197 385 311</b>

**Rapport över förändringar i koncernens egna kapital**

	Aktiekapital	Övrigt tillskjutet kapital	Annat eget kapitel inkl. årets resultat	Minoritets- intresse	Totalt
Ingående balans 2022-01-01	500 000	0	94 718 107	0	95 218 107
<i>Transaktioner med ägare:</i>					
Lämnad utdelning	0	0	-2 000 000	0	-2 000 000
Årets resultat	0	0	10 883 397	0	10 883 397
<b>Utgående balans 2022-12-31</b>	<b>500 000</b>	<b>0</b>	<b>103 601 504</b>	<b>0</b>	<b>104 101 504</b>
<i>Transaktioner med ägare:</i>					
Lämnad utdelning	0	0	-2 000 000	0	-2 000 000
Årets resultat	0	0	15 063 352	0	15 063 352
<b>Utgående balans 2023-12-31</b>	<b>500 000</b>	<b>0</b>	<b>116 664 856</b>	<b>0</b>	<b>117 164 856</b>

**Koncernens kassaflödesanalys**

	Not 1	2023-01-01 -2023-12-31	2022-01-01 -2022-12-31
<b>Den löpande verksamheten</b>			
Resultat efter finansiella poster		19 117 900	13 776 335
Justering för poster som inte ingår i kassaflödet			
Avskrivningar och nedskrivningar		8 538 981	6 690 442
Förlust vid utträngning av inventarier		207 230	0
		<b>27 864 111</b>	<b>20 466 777</b>
<b>Betald inkomstskatt</b>		<b>-2 708 621</b>	<b>-1 386 839</b>
<b>Kassaflöde från den löpande verksamheten före förändringar av rörelsekapital</b>		<b>25 155 490</b>	<b>19 079 938</b>
<b>Förändringar i rörelsekapital</b>			
Förändring av varulager		929 046	-18 688 704
Förändring av rörelsefordringar		3 281 006	-4 710 240
Förändring av rörelseskulder		-9 659 637	16 126 752
<b>Kassaflöde från den löpande verksamheten</b>		<b>19 705 905</b>	<b>11 807 746</b>
<i>Investeringsverksamheten</i>			
Förvärv av immateriella anläggningstillgångar		-1 303 430	-2 100 000
Förvärv av materiella anläggningstillgångar		-28 658 866	-10 100 947
Förvärv av finansiella anläggningstillgångar		-1 560 061	-750 016
<b>Kassaflöde från investeringsverksamheten</b>		<b>-31 522 357</b>	<b>-12 950 963</b>
<i>Finansieringsverksamheten</i>			
Förändring av checkräkningskredit		-218 785	4 592 740
Förändring skulder till kreditinstitut		14 146 295	-4 846 240
Utbetald utdelning		-2 000 000	-2 000 000
<b>Kassaflöde från finansieringsverksamheten</b>		<b>11 927 510</b>	<b>-2 253 500</b>
<b>Årets kassaflöde</b>		<b>111 058</b>	<b>-3 396 717</b>
<b>Likvida medel vid årets början</b>		<b>115 776</b>	<b>1 424 054</b>
<b>Likvida medel vid årets slut</b>		<b>226 834</b>	<b>115 776</b>

**Moderföretagets resultaträkning**

	Not 1	2023-01-01 -2023-12-31	2022-01-01 -2022-12-31
Nettoomsättning	2	0	0
<i>Rörelsens kostnader</i>		0	0
Övriga externa kostnader	3,4	-54 944	-47 116
Avskrivningar och nedskrivningar av materiella och immateriella anläggningstillgångar		-80 912	-101 824
<b>Rörelseresultat</b>	6	<b>-135 856</b>	<b>-148 940</b>
Resultat från andelar i koncernföretag	7	12 500 000	0
<b>Resultat efter finansiella poster</b>		<b>12 364 144</b>	<b>-148 940</b>
Bokslutsdispositioner	8	136 000	150 000
<b>Resultat före skatt</b>		<b>12 500 144</b>	<b>1 060</b>
Skatt på årets resultat	9	0	0
<b>Årets resultat</b>		<b>12 500 144</b>	<b>1 060</b>

Moderföretagets balansräkning		Not	2023-12-31	2022-12-31
		1		
<b>TILLGÅNGAR</b>				
<i>Anläggningstillgångar</i>				
<i>Immateriella anläggningstillgångar</i>				
Balanserade utgifter för forsknings- och utvecklingsarbeten och liknande arbeten		10	1 210 504	916 416
			<b>1 210 504</b>	<b>916 416</b>
<i>Finansiella anläggningstillgångar</i>				
Andelar i koncernföretag		14,15	7 100 000	7 100 000
Andra långfristiga värdepappersinnehav		16,17	9 032 536	7 472 475
			<b>16 132 536</b>	<b>14 572 475</b>
<b>Summa anläggningstillgångar</b>			<b>17 343 040</b>	<b>15 488 891</b>
<i>Omsättningstillgångar</i>				
<i>Kortfristiga fordringar</i>				
Fordringar hos koncernföretag			12 752 605	5 773 705
Övriga fordringar			25 500	0
Förutbetalda kostnader och upplupna intäkter		18	19 708	19 708
			<b>12 797 813</b>	<b>5 793 413</b>
<i>Kassa och bank</i>			79 366	57 771
<b>Summa omsättningstillgångar</b>			<b>12 877 179</b>	<b>5 851 184</b>
<b>SUMMA TILLGÅNGAR</b>			<b>30 220 219</b>	<b>21 340 075</b>

<b>Moderföretagets balansräkning</b>	<b>Not</b>	<b>2023-12-31</b>	<b>2022-12-31</b>
<b>EGET KAPITAL OCH SKULDER</b>			
<i>Eget kapital</i>	19		
<i>Bundet eget kapital</i>			
Aktiekapital		500 000	500 000
		<b>500 000</b>	<b>500 000</b>
<i>Fritt eget kapital</i>			
Balanserat resultat		17 215 075	19 214 015
Årets resultat		12 500 144	1 060
		<b>29 715 219</b>	<b>19 215 075</b>
		<b>30 215 219</b>	<b>19 715 075</b>
<i>Kortfristiga skulder</i>			
Övriga skulder		0	1 600 000
Upplupna kostnader och förutbetalda intäkter	23	5 000	25 000
		<b>5 000</b>	<b>1 625 000</b>
<b>SUMMA EGET KAPITAL OCH SKULDER</b>		<b>30 220 219</b>	<b>21 340 075</b>

**Rapport över förändringar i moderföretagets egna kapital**

	<i>Bundet eget kapital</i>			<i>Fritt eget kapital</i>		Totalt
	Aktie- kapital	Uppskrivnings- fond	Reservfond	Balanserat resultat	Årets resultat	
Ingående balans 2022-01-01	500 000	0	0	21 214 010	5	21 714 015
Omföring resultat föregående år	0	0	0	5	-5	0
<i>Transaktioner med ägare:</i>						
Lämnad utdelning	0	0	0	-2 000 000	0	-2 000 000
Årets resultat	0	0	0	0	1 060	1 060
<b>Utgående balans 2022-12-31</b>	<b>500 000</b>	<b>0</b>	<b>0</b>	<b>19 214 015</b>	<b>1 060</b>	<b>19 715 075</b>
Omföring resultat föregående år	0	0	0	1 060	-1 060	0
<i>Transaktioner med ägare:</i>						
Lämnad utdelning	0	0	0	-2 000 000	0	-2 000 000
Årets resultat	0	0	0	0	12 500 144	12 500 144
<b>Utgående balans 2023-12-31</b>	<b>500 000</b>	<b>0</b>	<b>0</b>	<b>17 215 075</b>	<b>12 500 144</b>	<b>30 215 219</b>

## Noter

### Not 1 Redovisningsprinciper m.m.

#### Allmänna redovisningsprinciper

Årsredovisningen och koncernredovisningen upprättas med tillämpning av årsredovisningslagen och Bokföringsnämndens allmänna råd BFNAR 2012:1 Årsredovisning och koncernredovisning (K3).

#### Bedömningar och uppskattningar

Upprättandet av bokslut och tillämpning av redovisningsprinciper, baseras ofta på ledningens bedömningar, uppskattningar och antaganden som anses vara rimliga vid den tidpunkt då bedömningen görs. Uppskattningar och bedömningar är baserade på historiska erfarenheter och ett antal andra faktorer, som under rådande omständigheter anses vara rimliga. Resultatet av dessa används för att bedöma de redovisade värdena på tillgångar och skulder, som inte annars framgår tydligt från andra källor. Det verkliga utfallet kan avvika från dessa uppskattningar och bedömningar. Uppskattningar och antaganden ses över regelbundet.

Inga väsentliga källor till osäkerhet i uppskattningar och antaganden på balansdagen bedöms kunna innebära en betydande risk för en väsentlig justering av redovisade värden för tillgångar och skulder under nästa räkenskapsår.

#### Redovisningsprinciper - Koncernen

##### Koncernredovisning

Koncernredovisningen är upprättad enligt förvärvsmetoden. Koncernredovisningen omfattar moderföretaget samt dess dotterföretag. Med dotterföretag avses de företag i vilka moderföretaget, direkt eller indirekt, har ett bestämmande inflytande. I normalfallet avser detta företag där moderföretaget innehar mer än 50 % av rösterna. I koncernredovisningen ingår dotterföretagen från den dagen koncernen erhåller bestämmande inflytande tills den dag det inte längre föreligger. Dotterföretagens redovisningsprinciper överensstämmer med koncernens redovisningsprinciper i övrigt.

I koncernredovisningen faller koncernföretagens bokslutsdispositioner bort och ingår i det redovisade resultatet efter avdrag för uppskjuten skatt. Detta innebär att koncernföretagens obeskattade reserver i koncernens balansräkning fördelas mellan uppskjuten skatteskuld och eget kapital.

Koncerninterna fordringar och skulder samt transaktioner mellan koncernföretag liksom orealiserade vinster elimineras i sin helhet. Orealiserade förluster elimineras också såvida inte transaktionen motsvarar ett nedskrivningsbehov.

##### Intäktsredovisning

###### Försäljning av varor

Intäkten redovisas till verkligt värde av vad som erhållits eller kommer att erhållas. Det innebär att intäkten redovisas till nominellt värde (fakturabelopp) om ersättning erhålls i likvida medel direkt vid leveransen. Avdrag görs för lämnade rabatter.

Vid försäljning av varor redovisas normalt inkomsten som intäkt när de väsentliga förmåner och risker som är förknippade med ägandet av varan har överförts till köparen.

###### Ränta, royalty och utdelning

Ersättning i form av ränta, royalty eller utdelning redovisas som intäkt när det är sannolikt att de ekonomiska fördelar som är förknippade med transaktionen har tillförts koncernen samt när inkomsten kan beräknas på ett tillförlitligt sätt.

## **Leasingavtal**

### *Koncernen som leasetagare*

Tillgångar som leasas genom ett finansiellt leasingavtal redovisas som en materiell anläggningstillgång samtidigt som framtida leasingavgifter redovisas som skuld. Vid det första redovisningstillfället redovisas tillgången och skulden till nuvärdet av framtida minimileaseavgifter och eventuellt restvärde. Vid beräkningen av nuvärdet av minimileaseavgifterna används avtalets implicita ränta.

Koncernen är leasetagare genom så kallade operationella leasingavtal då de ekonomiska risker och fördelar som är förknippade med tillgången inte har övergått till koncernen. Leasingavgifterna, inklusive en eventuell första förhöjd hyra, redovisas som en kostnad linjärt över leasingperioden.

## **Ersättningar till anställda**

Ersättningar till anställda avser alla former av ersättningar som företaget lämnar till de anställda. Kortfristiga ersättningar utgörs av bland annat löner, betald semester, betald frånvaro, bonus och ersättning efter avslutad anställning (pension). Kortfristiga ersättningar redovisas som kostnad och en skuld då det finns en legal eller informell förpliktelse att betala ut en ersättning till följd av en tidigare händelse och en tillförlitlig uppskattning av beloppet kan göras.

### *Ersättningar till anställda efter avslutad anställning*

I företaget finns såväl avgiftsbestämda som förmånsbestämda pensionsplaner. Företaget har valt att klassificera sina planer för ersättning efter avslutad anställning som avgiftsbestämda planer. I de avgiftsbestämda planerna betalar företaget fastställda avgifter till en separat juridisk enhet och har ingen rättslig eller informell förpliktelse att betala ytterligare avgifter, även om det andra företaget inte kan uppfylla sina åtaganden. Utgifter för avgiftsbestämda planer redovisas som en kostnad under den period de anställda utför de tjänster som ligger till grund för förpliktelsen.

## **Omräkning av poster i utländsk valuta**

Fordringar och skulder i utländsk valuta har värderats till balansdagens kurs. Kursvinster och kursförluster på rörelsefordringar och rörelseskulder redovisas i rörelseresultatet medan kursvinster och kursförluster på finansiella fordringar och skulder redovisas som finansiella poster.

## **Skatt**

Total skatt utgörs av aktuell skatt och uppskjuten skatt. Skatter redovisas i resultaträkningen, utom då underliggande transaktion redovisas direkt mot eget kapital varvid tillhörande skatteeffekt redovisas i eget kapital.

### *Aktuell skatt*

Aktuell skatt avser inkomstskatt för innevarande räkenskapsår samt den del av tidigare räkenskapsårs inkomstskatt som ännu inte redovisats. Aktuell skatt beräknas utifrån per den skattesats som gäller per balansdagen.

### *Uppskjuten skatt*

Uppskjuten skatt är inkomstskatt som avser framtida räkenskapsår till följd av tidigare händelser. Redovisning sker enligt balansräkningsmetoden. Enligt denna redovisas uppskjutna skatteskulder och uppskjutna skattefordringar på temporära skillnader som uppstår mellan bokförda respektive skattemässiga värden för tillgångar och skulder samt för övriga skattemässiga avdrag eller underskott.

## **Anläggningstillgångar**

Materiella och immateriella anläggningstillgångar redovisas till anskaffningsvärde minskat med ackumulerade avskrivningar och eventuella nedskrivningar.

Materiella anläggningstillgångar har delats upp på betydande komponenter när komponenterna har väsentligt olika nyttjandeperioder.

Avskrivningsbart belopp utgörs av anskaffningsvärdet minskat med ett beräknat restvärde om detta är väsentligt. Avskrivning sker linjärt över den förväntade nyttjandeperioden.

Följande avskrivningstider tillämpas:

*Immateriella anläggningstillgångar*

Balanserade utgifter för forsknings- och utvecklingsarbeten och liknande arbeten 5-20 år

*Materiella anläggningstillgångar*

Byggnader fördelade på komponenter 20-50 år

Markanläggningar 20 år

Maskiner och andra tekniska anläggningar 5-15 år

Inventarier, verktyg och installationer 5-15 år

**Finansiella instrument**

Finansiella instrument värderas utifrån anskaffningsvärdet. Instrumentet redovisas i balansräkningen när bolaget blir part i instrumentets avtalsmässiga villkor. Finansiella tillgångar tas bort från balansräkningen när rätten att erhålla kassaflöden från instrumentet har löpt ut eller överförs och bolaget har överfört i stort sett alla risker och förmåner som är förknippade med äganderätten. Finansiella skulder tas bort från balansräkningen när förpliktelserna har reglerats eller på annat sätt upphört.

*Andelar i dotterföretag*

Andelar i dotterföretag redovisas till anskaffningsvärde efter avdrag för eventuella nedskrivningar. I anskaffningsvärdet ingår köpeskillingen som erlagts för aktierna samt förvärvskostnader. Eventuella kapitaltillskott läggs till anskaffningsvärdet när de uppkommer.

*Andra långfristiga värdepappersinnehav*

Placeringar i värdepapper som är anskaffade med avsikt att innehas långsiktigt har redovisats till sina anskaffningsvärden. Finansiella instrument värderas utifrån anskaffningsvärdet.

*Nedskrivningsprövning av finansiella anläggningstillgångar*

Vid varje balansdag bedöms om det finns indikationer på nedskrivningsbehov av någon av de finansiella anläggningstillgångarna. Nedskrivning sker om värdenedgången bedöms vara bestående och prövas individuellt.

*Kundfordringar/kortfristiga fordringar*

Kundfordringar och kortfristiga fordringar redovisas som omsättningstillgångar till det belopp som förväntas bli inbetalt efter avdrag för individuellt bedömda osäkra fordringar.

*Låneskulder och leverantörsskulder*

Låneskulder och leverantörsskulder redovisas initialt till anskaffningsvärde efter avdrag för transaktionskostnader. Skiljer sig det redovisade beloppet från det belopp som ska återbetalas vid förfallotidpunkten periodiseras mellanskillnaden som räntekostnad över lånets löptid med hjälp av instrumentets effektivränta. Härigenom överensstämmer vid förfallotidpunkten det redovisade beloppet och det belopp som ska återbetalas.

*Kvittning av finansiell fordran och finansiell skuld*

En finansiell tillgång och en finansiell skuld kvittas och redovisas med ett nettobelopp i balansräkningen endast då legal kvittningsrätt föreligger samt då en reglering med ett nettobelopp avses ske eller då en samtida avyttring av tillgången och reglering av skulden avses ske.

### Varulager

Varulagret har värderats till det lägsta av dess anskaffningsvärde och dess nettoförsäljningsvärde på balansdagen. Med nettoförsäljningsvärdet avses varornas beräknade försäljningspris, minskat med försäljningskostnader. Den valda värderingsmetoden innebär att eventuell inkurans i varulagret har beaktats.

### Fordringar, skulder och avsättningar

Om inget annat anges ovan värderas kortfristiga fordringar till det lägsta av dess anskaffningsvärde och det belopp varmed de beräknas bli reglerade. Långfristiga fordringar och långfristiga skulder värderas efter det första värderingstillfället till upplupet anskaffningsvärde. Övriga skulder och avsättningar värderas till de belopp varmed de beräknas bli reglerade. Övriga tillgångar redovisas till anskaffningsvärde om inget annat anges ovan.

### Redovisningsprinciper - Moderföretaget

Endast redovisningsprinciper som avviker från de som tillämpas i koncernredovisningen

### Koncernbidrag

Erhållna och lämnade koncernbidrag redovisas som bokslutsdisposition.

### Andelar i koncernföretag

Andelar i koncernföretag redovisas till anskaffningsvärde med avdrag för eventuella nedskrivningar. Utdelningar redovisas som intäkt, även om utdelningen avser ackumulerade vinster innan förvärvstidpunkten. Utdelningen redovisas i normalfallet när behörigt organ fattat beslut om den och den kan beräknas på ett tillförlitligt sätt.

### Not 2 Nettoomsättningens fördelning

Nettoomsättningen fördelar sig på geografiska marknader enligt följande:

	Koncernen		Moderföretaget	
	2023	2022	2023	2022
Sverige	11 486 553	15 183 958	0	0
Inom EU	131 496 430	91 379 846	0	0
Övriga Europa och världen	105 587 126	113 637 273	0	0
	<b>248 570 109</b>	<b>220 201 077</b>	<b>0</b>	<b>0</b>

### Not 3 Arvode till revisorer

	Koncernen		Moderföretaget	
	2023	2022	2023	2022
<i>Ernst &amp; Young AB</i>				
Revisionsuppdraget	150 000	145 000	25 000	25 000
Övriga tjänster	0	0	0	0
	<b>150 000</b>	<b>145 000</b>	<b>25 000</b>	<b>25 000</b>

#### Not 4 Leasingavtal - leasetagare

##### Operationell leasing

	Koncernen		Moderföretaget	
	2023	2022	2023	2022
Kostnadsförda leasingavgifter avseende operationella leasingavtal	975 278	862 831	0	0
Framtida minimileaseavgifter avseende ej uppsägningsbara operationella leasingavtal:				
Ska betalas inom 1 år	430 137	510 702	0	0
Ska betalas inom 1-5 år	230 835	642 172	0	0
Ska betalas senare än 5 år	0	0	0	0
	<b>660 972</b>	<b>1 152 874</b>	<b>0</b>	<b>0</b>

Koncernen har ingått leasingavtal vilka redovisas som operationella leasingavtal, främst avseende personbilar och städutrustning.

##### Finansiella leasingavtal

Koncernen har ingått väsentliga leasingavtal vilka redovisas som finansiella leasingavtal:

- Lagertruckar
- Packeteringsrobot
- Produktionsutrustning
- Labbutrustning

Tillgångar från finansiella leasingavtal ingår i balansräkningen enligt nedan:

	Koncernen		Moderföretaget	
	2023-12-31	2022-12-31	2023-12-31	2022-12-31
Maskiner och andra tekniska anläggningar	11 442 767	8 029 386	0	0

#### Not 5 Anställda och personalkostnader

##### Medelantalet anställda

	2023		2022	
	Antal anställda	Varav män	Antal anställda	Varav män
Moderföretaget	0	0%	0	0%
Dotterföretag	79	57%	76	51%
<b>Totalt koncernen</b>	<b>79</b>	<b>57%</b>	<b>76</b>	<b>51%</b>

<i>Löner och andra ersättningar</i>	<b>Koncernen</b>		<b>Moderföretaget</b>	
	<b>2023</b>	<b>2022</b>	<b>2023</b>	<b>2022</b>
Styrelse och VD	1 665 816	1 471 394	0	0
Övriga anställda	32 823 473	30 022 413	0	0
	<b>34 489 289</b>	<b>31 493 807</b>	<b>0</b>	<b>0</b>
<i>Sociala kostnader</i>				
Pensionskostnader för styrelse och VD	288 000	288 000	0	0
Pensionskostnader övriga anställda	2 994 161	2 872 163	0	0
Övriga sociala kostnader	12 161 891	10 744 429	0	0
	<b>15 444 052</b>	<b>13 904 592</b>	<b>0</b>	<b>0</b>

*Könsfördelning bland ledande befattningshavare*

	<b>Koncernen</b>		<b>Moderföretaget</b>	
	<b>2023-12-31</b>	<b>2022-12-31</b>	<b>2023-12-31</b>	<b>2022-12-31</b>
Andel kvinnor i styrelsen	25%	25%	25%	25%
Andel män i styrelsen	75%	75%	75%	75%
Andel kvinnor bland övriga ledande befattningshavare	0%	0%	0%	0%
Andel män bland övriga ledande befattningshavare	100%	100%	100%	100%

Uppgifterna avser förhållandet på balansdagen.

**Not 6 Inköp och försäljning mellan koncernföretag**

	<b>Moderföretaget</b>	
	<b>2023</b>	<b>2022</b>
Andel av årets totala inköp som skett från andra företag inom koncernen	0%	0%
Andel av årets totala försäljning som skett till andra företag inom koncernen	0%	0%

**Not 7 Resultat från andelar i koncernföretag**

	<b>Moderföretaget</b>	
	<b>2023</b>	<b>2022</b>
Erhållna utdelningar	12 500 000	0
	<b>12 500 000</b>	<b>0</b>

**Not 8 Bokslutsdispositioner**

	<b>Moderföretaget</b>	
	<b>2023</b>	<b>2022</b>
Erhållet koncernbidrag	136 000	150 000
	<b>136 000</b>	<b>150 000</b>

**Not 9 Skatt på årets resultat**

	Koncernen		Moderföretaget	
	2023	2022	2023	2022
Aktuell skatt	3 032 911	1 822 949	0	0
Förändring av uppskjuten skatt avseende temporära skillnader	1 021 637	1 069 989	0	0
<b>Summa redovisad skatt</b>	<b>4 054 548</b>	<b>2 892 938</b>	<b>0</b>	<b>0</b>

**Avstämning av effektiv skattesats**

<b>Redovisat resultat före skatt</b>	<b>19 117 900</b>	<b>13 776 335</b>	<b>12 500 144</b>	<b>5</b>
Skatt på redovisat resultat enligt gällande skattesats (20,6 %):	3 938 287	2 837 925	2 575 029	0
<b>Skatteeffekt av:</b>				
Övriga ej avdragsgilla kostnader	116 290	55 222	0	0
Ej skattepliktiga intäkter	-29	-209	-2 575 029	0
<b>Redovisad skatt</b>	<b>4 054 548</b>	<b>2 892 938</b>	<b>0</b>	<b>0</b>
 Effektiv skattesats	 21,2%	 21,0%	 0%	 0%

*Upplysningar om uppskjuten skattefordran och skatteskuld*

Vad avser förändringen av uppskjuten skatteskuld, se not 20 Avsättningar

**Not 10 Balanserade utgifter för forsknings- och utvecklingsarbeten och liknande arbeten**

	Koncernen		Moderföretaget	
	2023-12-31	2022-12-31	2023-12-31	2022-12-31
Ingående anskaffningsvärden	3 118 240	1 018 240	1 018 240	1 018 240
Årets anskaffningar	1 303 430	2 100 000	375 000	0
Omklassificeringar	2 618 070	0	0	0
<b>Utgående ackumulerade anskaffningsvärden</b>	<b>7 039 740</b>	<b>3 118 240</b>	<b>1 393 240</b>	<b>1 018 240</b>
 Ingående avskrivningar	 -101 824	 0	 -101 824	 0
Årets avskrivningar	-1 210 212	-101 824	-80 912	-101 824
<b>Utgående ackumulerade avskrivningar</b>	<b>-1 312 036</b>	<b>-101 824</b>	<b>-182 736</b>	<b>-101 824</b>
 <b>Utgående redovisat värde</b>	 <b>5 727 704</b>	 <b>3 016 416</b>	 <b>1 210 504</b>	 <b>916 416</b>

**Not 11 Byggnader och mark**

	Koncernen		Moderföretaget	
	2023-12-31	2022-12-31	2023-12-31	2022-12-31
Ingående anskaffningsvärden	58 809 533	58 809 533	0	0
Årets anskaffningar	403 564	0	0	0
Försäljningar/utrangeringar	-409 860	0	0	0
Omklassificeringar	6 057 228	0	0	0
<b>Utgående ackumulerade anskaffningsvärden</b>	<b>64 860 465</b>	<b>58 809 533</b>	<b>0</b>	<b>0</b>
Ingående avskrivningar	-13 537 648	-12 037 845	0	0
Försäljningar/utrangeringar	409 860	0	0	0
Årets avskrivningar	-1 547 508	-1 499 803	0	0
<b>Utgående ackumulerade avskrivningar</b>	<b>-14 675 296</b>	<b>-13 537 648</b>	<b>0</b>	<b>0</b>
<b>Utgående redovisat värde</b>	<b>50 185 169</b>	<b>45 271 885</b>	<b>0</b>	<b>0</b>

**Not 12 Maskiner och andra tekniska anläggningar**

	Koncernen		Moderföretaget	
	2023-12-31	2022-12-31	2023-12-31	2022-12-31
Ingående anskaffningsvärden	52 631 942	51 667 880	0	0
Årets anskaffningar	8 903 066	964 062	0	0
Försäljningar/utrangeringar	-1 732 984	0	0	0
Omklassificeringar	2 673 711	0	0	0
<b>Utgående ackumulerade anskaffningsvärden</b>	<b>62 475 735</b>	<b>52 631 942</b>	<b>0</b>	<b>0</b>
Ingående avskrivningar	-20 054 962	-15 896 971	0	0
Försäljningar/utrangeringar	1 525 754	0	0	0
Omklassificeringar	-112 073	0	0	0
Årets avskrivningar	-4 784 385	-4 157 991	0	0
<b>Utgående ackumulerade avskrivningar</b>	<b>-23 425 666</b>	<b>-20 054 962</b>	<b>0</b>	<b>0</b>
<b>Utgående redovisat värde</b>	<b>39 050 069</b>	<b>32 576 980</b>	<b>0</b>	<b>0</b>

**Not 13 Inventarier, verktyg och installationer**

	Koncernen		Moderföretaget	
	2023-12-31	2022-12-31	2023-12-31	2022-12-31
Ingående anskaffningsvärden	12 944 345	12 612 154	0	0
Årets anskaffningar	4 411 025	332 191	0	0
<b>Utgående ackumulerade anskaffningsvärden</b>	<b>17 355 370</b>	<b>12 944 345</b>	<b>0</b>	<b>0</b>
Ingående avskrivningar	-7 757 845	-6 827 021	0	0
Årets avskrivningar	-996 876	-930 824	0	0
<b>Utgående ackumulerade avskrivningar</b>	<b>-8 754 721</b>	<b>-7 757 845</b>	<b>0</b>	<b>0</b>
<b>Utgående redovisat värde</b>	<b>8 600 649</b>	<b>5 186 500</b>	<b>0</b>	<b>0</b>

**Not 14 Andelar i koncernföretag**

	Moderföretaget	
	2023-12-31	2022-12-31
Ingående anskaffningsvärden	7 100 000	7 100 000
<b>Utgående ackumulerade anskaffningsvärden</b>	<b>7 100 000</b>	<b>7 100 000</b>
<b>Utgående redovisat värde</b>	<b>7 100 000</b>	<b>7 100 000</b>

**Not 15 Specifikation av andelar i koncernföretag**

Namn	Kapitalandel	Rösträttsandel	Antal andelar	Bokfört värde
Aurena Laboratories AB	100%	100%	10 000	7 100 000
				<b>7 100 000</b>

Aurena Laboratories AB	Org.nr. 556283-2559	Säte Karlstad
------------------------	------------------------	------------------

**Not 16 Andra långfristiga värdepappersinnehav**

	Koncernen		Moderföretaget	
	2023-12-31	2022-12-31	2023-12-31	2022-12-31
Ingående anskaffningsvärden	7 472 475	6 722 459	7 472 475	6 722 459
Årets anskaffningar	1 560 061	750 016	1 560 061	750 016
<b>Utgående ackumulerade anskaffningsvärden</b>	<b>9 032 536</b>	<b>7 472 475</b>	<b>9 032 536</b>	<b>7 472 475</b>
<b>Utgående redovisat värde</b>	<b>9 032 536</b>	<b>7 472 475</b>	<b>9 032 536</b>	<b>7 472 475</b>

**Not 17 Specifikation långfristiga värdepappersinnehav**

Namn	Antal andelar	Kapital- andel	Rösträtts- andel	Bokfört värde	
				moder- företaget	Resultatandel Koncern
Lipidor AB	1 621 250	5,7%	5,7%	5 042 848	0
Clover Hill Healthcare Inc.	38 105	5,4%	5,4%	179 611	0
Emollivet AB	342	14,3%	14,3%	2 102 930	0
Klimatskoga Sverige AB	26 191	26,0%	26,0%	750 000	0
Mucucort AB	46	6,7%	6,7%	957 147	0
				<b>9 032 536</b>	<b>0</b>

	Org.nr.	Säte
Lipidor AB	556779-7500	Stockholm
Clover Hill Healthcare Inc.	46-5073873	New Jersey,US
Emollivet AB	559210-4359	Stockholm
Klimatskoga Sverige AB	559183-5979	Karlstad
Mucucort AB	559047-7732	Umeå

**Not 18 Förutbetalda kostnader och upplupna intäkter**

	Koncernen		Moderföretaget	
	2023-12-31	2022-12-31	2023-12-31	2022-12-31
Upplupna intäkter	1 424 000	1 044 241	0	0
Förutbetalda försäkringspremier	355 809	360 145	19 708	19 708
Övriga förutbetalda kostnader	1 872 292	1 717 594	0	0
	<b>3 652 101</b>	<b>3 121 980</b>	<b>19 708</b>	<b>19 708</b>

**Not 19 Antal aktier och kvotvärde**

*Moderföretaget*

	Antal aktier	Kvotvärde
Antal aktier	5 000	100
	<b>5 000</b>	

**Not 20 Avsättningar**

	Koncernen		Moderföretaget	
	2023-12-31	2022-12-31	2023-12-31	2022-12-31
<i>Uppskjuten skatteskuld</i>				
Belopp vid årets ingång	9 132 324	8 062 335	0	0
Årets avsättningar	1 021 637	1 069 989	0	0
	<b>10 153 961</b>	<b>9 132 324</b>	<b>0</b>	<b>0</b>

Se även not 9 Skatt på årets resultat.

**Not 21 Långfristiga skulder**

	Koncernen		Moderföretaget	
	2023-12-31	2022-12-31	2023-12-31	2022-12-31
<b>Förfaller mellan 1 och 5 år efter balansdagen</b>				
Skulder till kreditinstitut	10 834 200	11 118 200	0	0
Skulder avseende finansiella leasingavtal	8 804 640	5 650 410	0	0
	<b>19 638 840</b>	<b>16 768 610</b>	<b>0</b>	<b>0</b>
<b>Förfaller senare än 5 år efter balansdagen</b>				
Skulder till kreditinstitut	24 412 627	14 066 500	0	0
Skulder avseende finansiella leasingavtal	0	0	0	0
	<b>24 412 627</b>	<b>14 066 500</b>	<b>0</b>	<b>0</b>

**Not 22 Beviljade krediter**

	Koncernen		Moderföretaget	
	2023-12-31	2022-12-31	2023-12-31	2022-12-31
Beviljad checkräkningskredit	19 783 300	17 800 175	0	0
Utnyttjad checkräkningskredit	7 661 983	7 880 768	0	0

**Not 23 Upplupna kostnader och förutbetalda intäkter**

	Koncernen		Moderföretaget	
	2023-12-31	2022-12-31	2023-12-31	2022-12-31
Upplupna löner	142 872	31 803	0	0
Upplupna semesterlöner	4 660 284	4 885 766	0	0
Upplupna sociala avgifter	1 510 152	1 545 101	0	0
Övriga upplupna kostnader	1 412 963	1 719 377	5 000	25 000
	<b>7 726 271</b>	<b>8 182 047</b>	<b>5 000</b>	<b>25 000</b>

**Not 24 Ställda säkerheter**

	Koncernen		Moderföretaget	
	2023-12-31	2022-12-31	2023-12-31	2022-12-31
<b>Säkerheter ställda för egna skulder till kreditinstitut:</b>				
Företagsinteckningar	46 000 000	20 000 000	0	0
Fastighetsinteckningar	37 900 000	37 900 000	0	0
	<b>83 900 000</b>	<b>57 900 000</b>	<b>0</b>	<b>0</b>
<b>Summa ställda säkerheter</b>	<b>83 900 000</b>	<b>57 900 000</b>	<b>0</b>	<b>0</b>

**Not 25 Eventualförpliktelser**

	Koncernen		Moderföretaget	
	2023-12-31	2022-12-31	2023-12-31	2022-12-31
Borgensförbindelser till förmån för koncernföretag	0	0	72 684 500	43 106 500
	<b>0</b>	<b>0</b>	<b>72 684 500</b>	<b>43 106 500</b>

**Not 26 Disposition av vinst eller förlust**

**Moderföretaget  
2023-12-31**

**Förslag till vinstdisposition**

Styrelsen föreslår att till förfogande stående vinstmedel:

balanserad vinst	17 215 075
årets vinst	12 500 144
	<b>29 715 219</b>
disponeras så att till aktieägarna utdelas (600 kronor per aktie) i ny räkning överföres	3 000 000
	26 715 219
	<b>29 715 219</b>

Aurena Laboratories Holding AB  
556245-8306

**Not 27 Nyckeltalsdefinitioner**

*Nettoomsättning*

Rörelsens huvudintäkter, fakturerade kostnader, sidointäkter samt intäktskorrigeringar.

*Justerat eget kapital*

Eget kapital med tillägg för obeskattade reserver som reducerats med uppskjuten skatt.


*Resultat efter finansiella poster*

Resultat efter finansiella intäkter och kostnader, men före skatter.


*Soliditet*

Justerat eget kapital i procent av balansomslutning

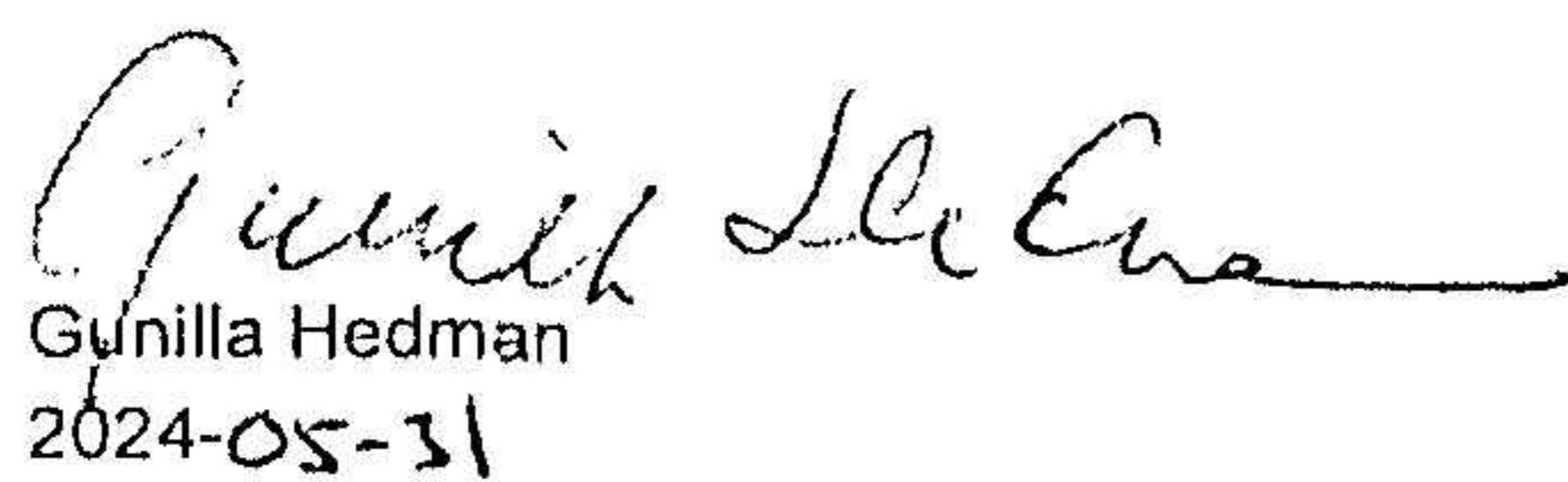
Karlstad



Lars Hedman  
Verkställande direktör  
2024-05-31



Magnus Hedman  
2024-05-31



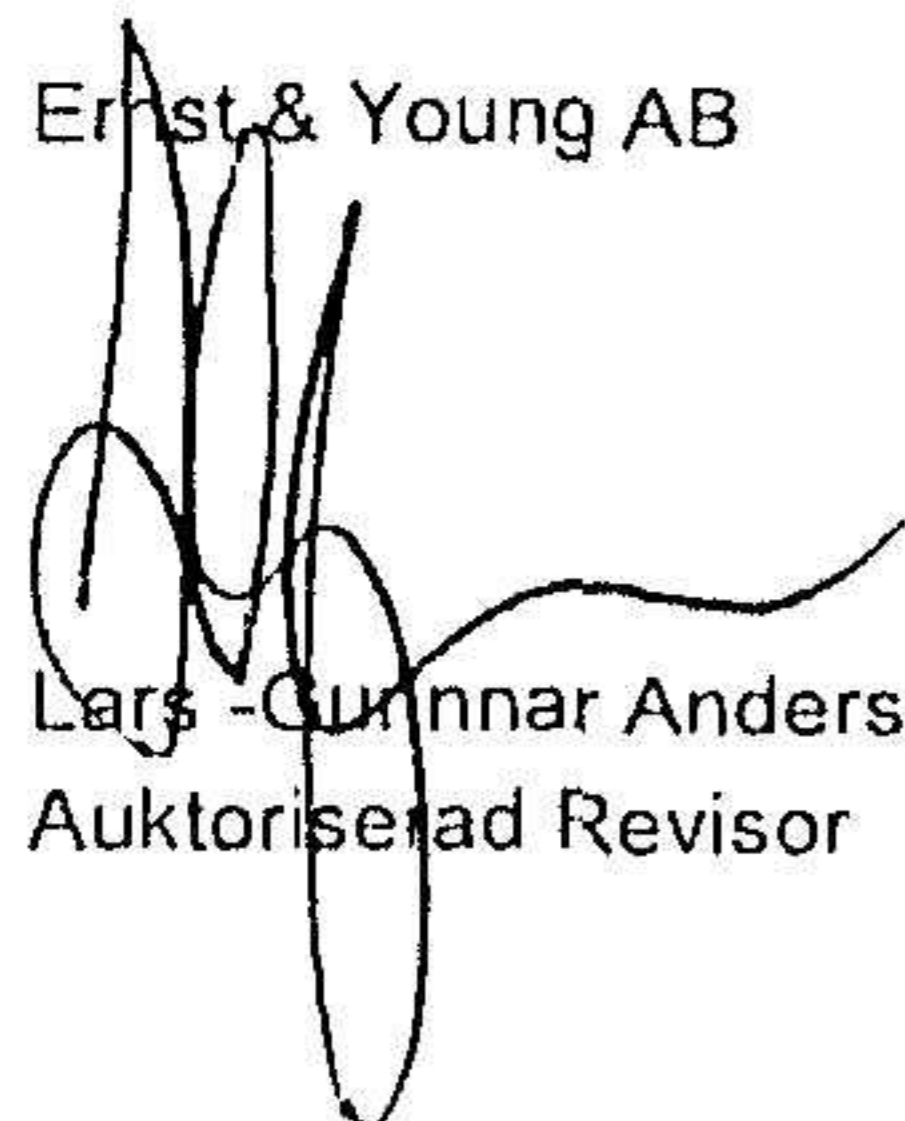
Gunilla Hedman  
2024-05-31

Vår revisionsberättelse har lämnats den


31/5

2024

Ernst & Young AB



Lars-Gunnar Andersson  
Auktoriserad Revisor



Building a better  
working world

2024061328607

## Revisionsberättelse

Till bolagsstämman i Aarena Laboratories Holding AB, org.nr 556245-8306

### Rapport om årsredovisningen och koncernredovisningen

#### Uttalanden

Vi har utfört en revision av årsredovisningen och koncernredovisningen för Aarena Laboratories Holding AB för räkenskapsåret 2023-01-01 - 2023-12-31.

Enligt vår uppfattning har årsredovisningen och koncernredovisningen upprättats i enlighet med årsredovisningslagen och ger en i alla väsentliga avseenden rättvisande bild av moderbolagets och koncernens finansiella ställning per den 31 december 2023 och av dessas finansiella resultat och kassaflöden för året enligt årsredovisningslagen. Förvaltningsberättelsen är förenlig med årsredovisningens och koncernredovisningens övriga delar.

Vi tillstyrker därför att bolagsstämman fastställer resultaträkningen och balansräkningen för moderbolaget och koncernen.

#### Grund för uttalanden

Vi har utfört revisionen enligt International Standards on Auditing (ISA) och god revisions sed i Sverige. Vårt ansvar enligt dessa standarder beskrivs närmare i avsnittet *Revisorns ansvar*. Vi är oberoende i förhållande till moderbolaget och koncernen enligt god revisors sed i Sverige och har i övrigt fullgjort vårt yrkesetiska ansvar enligt dessa krav.

Vi anser att de revisionsbevis vi har inhämtat är tillräckliga och ändamålsenliga som grund för våra uttalanden.

#### Styrelsens och verkställande direktörens ansvar

Det är styrelsen och verkställande direktören som har ansvaret för att årsredovisningen och koncernredovisningen upprättas och att de ger en rättvisande bild enligt årsredovisningslagen. Styrelsen och verkställande direktören ansvarar även för den interna kontroll som de bedömer är nödvändig för att upprätta en årsredovisning och koncernredovisning som inte innehåller några väsentliga felaktigheter, vare sig dessa beror på oegentligheter eller misstag.

Vid upprättandet av årsredovisningen och koncernredovisningen ansvarar styrelsen och verkställande direktören för bedömningen av bolagets och koncernens förmåga att fortsätta verksamheten. De upplyser, när så är tillämpligt, om förhållanden som kan påverka förmågan att fortsätta verksamheten och att använda antagandet om fortsatt drift. Antagandet om fortsatt drift tillämpas dock inte om styrelsen och verkställande direktören avser att likvidera bolaget, upphöra med verksamheten eller inte har något realistiskt alternativ till att göra något av detta.

#### Revisorns ansvar

Våra mål är att uppnå en rimlig grad av säkerhet om att årsredovisningen och koncernredovisningen som helhet inte innehåller några väsentliga felaktigheter, vare sig dessa beror på oegentligheter eller misstag, och att lämna en revisionsberättelse som innehåller våra uttalanden. Rimlig säkerhet är en hög grad av säkerhet, men är ingen garanti för att en revision som utförs enligt ISA och god revisions sed i Sverige alltid kommer att upptäcka en väsentlig felaktighet om en sådan finns. Felaktigheter kan uppstå på grund av oegentligheter eller misstag och anses vara väsentliga om de enskilt eller tillsammans rimligen kan förväntas påverka de ekonomiska beslut som användare fattar med grund i årsredovisningen och koncernredovisningen.

Som del av en revision enligt ISA använder vi professionellt omdöme och har en professionellt skeptisk inställning under hela revisionen. Dessutom:

- identifierar och bedömer vi riskerna för väsentliga felaktigheter i årsredovisningen och koncernredovisningen, vare sig dessa beror på oegentligheter eller misstag, utformar och utför granskningsåtgärder bland annat utifrån dessa risker och inhämtar revisionsbevis som är tillräckliga och ändamålsenliga för att utgöra en grund för våra uttalanden. Risken för att inte upptäcka en väsentlig felaktighet till följd av oegentligheter är högre än för en väsentlig felaktighet som beror på misstag, eftersom oegentligheter kan innefatta agerande i maskopi, förfalskning, avsiktliga utelämnanden, felaktig information eller åsidosättande av intern kontroll.
- skaffar vi oss en förståelse av den del av bolagets interna kontroll som har betydelse för vår revision för att utforma granskningsåtgärder som är lämpliga med hänsyn till omständigheterna, men inte för att uttala oss om effektiviteten i den interna kontrollen.
- utvärderar vi lämpligheten i de redovisningsprinciper som används och rimligheten i styrelsens och verkställande direktörens uppskattningar i redovisningen och tillhörande upplysningar.
- drar vi en slutsats om lämpligheten i att styrelsen och verkställande direktören använder antagandet om fortsatt drift vid upprättandet av årsredovisningen och koncernredovisningen. Vi drar också en slutsats, med grund i de inhämtade revisionsbevisen, om det finns någon väsentlig osäkerhetsfaktor som avser sådana händelser eller förhållanden som kan leda till betydande tvivel om bolagets och koncernens förmåga att fortsätta verksamheten. Om vi drar slutsatsen att det finns en väsentlig osäkerhetsfaktor, måste vi i revisionsberättelsen fästa uppmärksamheten på upplysningarna i årsredovisningen och koncernredovisningen om den väsentliga osäkerhetsfaktorn eller, om sådana upplysningar är otillräckliga, modifiera uttalandet om årsredovisningen och koncernredovisningen. Våra slutsatser baseras på de revisionsbevis som inhämtas fram till datumet för revisionsberättelsen. Dock kan framtida händelser eller förhållanden göra att ett bolag och en koncern inte längre kan fortsätta verksamheten.
- utvärderar vi den övergripande presentationen, strukturen och innehållet i årsredovisningen och koncernredovisningen, däribland upplysningarna, och om årsredovisningen och koncernredovisningen återger de underliggande transaktionerna och händelserna på ett sätt som ger en rättvisande bild.
- inhämtar vi tillräckliga och ändamålsenliga revisionsbevis avseende den finansiella informationen för enheterna eller affärsaktiviteterna inom koncernen för att göra ett uttalande avseende koncernredovisningen. Vi ansvarar för styrning, övervakning och utförande av koncernrevisionen. Vi är ensamt ansvariga för våra uttalanden.

Vi måste informera styrelsen om bland annat revisionens planerade omfattning och inriktning samt tidpunkten för den. Vi måste också informera om betydelsefulla iakttagelser under revisionen, däribland de eventuella betydande brister i den interna kontrollen som vi identifierat.



Building a better  
working world

2024061328608

## Rapport om andra krav enligt lagar och andra författningar

### Uttalanden

Utöver vår revision av årsredovisningen och koncernredovisningen har vi även utfört en revision av styrelsens och verkställande direktörens förvaltning av Aurena Laboratories Holding AB för räkenskapsåret 2023-01-01 - 2023-12-31 samt av förslaget till dispositioner beträffande bolagets vinst eller förlust.

Vi tillstyrker att bolagsstämman disponerar vinsten enligt förslaget i förvaltningsberättelsen och beviljar styrelsens ledamöter och verkställande direktören ansvarsfrihet för räkenskapsåret.

### Grund för uttalanden

Vi har utfört revisionen enligt god revisionsred i Sverige. Vårt ansvar enligt denna beskrivs närmare i avsnittet *Revisorns ansvar*. Vi är oberoende i förhållande till moderbolaget och koncernen enligt god revisorsred i Sverige och har i övrigt fullgjort vårt yrkesetiska ansvar enligt dessa krav.

Vi anser att de revisionsbevis vi har inhämtat är tillräckliga och ändamålsenliga som grund för våra uttalanden.

### Styrelsens och verkställande direktörens ansvar

Det är styrelsen som har ansvaret för förslaget till dispositioner beträffande bolagets vinst eller förlust. Vid förslag till utdelning innefattar detta bland annat en bedömning av om utdelningen är försvarlig med hänsyn till de krav som bolagets och koncernens verksamhetsart, omfattning och risker ställer på storleken av moderbolagets och koncernens egna kapital, konsolideringsbehov, likviditet och ställning i övrigt.

Styrelsen ansvarar för bolagets organisation och förvaltningen av bolagets angelägenheter. Detta innefattar bland annat att fortlöpande bedöma bolagets och koncernens ekonomiska situation och att tillse att bolagets organisation är utformad så att bokföringen, medelsförvaltningen och bolagets ekonomiska angelägenheter i övrigt kontrolleras på ett betryggande sätt. Verkställande direktören ska sköta den löpande förvaltningen enligt styrelsens riktlinjer och anvisningar och bland annat vidta de åtgärder som är nödvändiga för att bolagets bokföring ska fullgöras i överensstämmelse med lag och för att medelsförvaltningen ska skötas på ett betryggande sätt.

### Revisorns ansvar

Vårt mål beträffande revisionen av förvaltningen, och därmed vårt uttalande om ansvarsfrihet, är att inhämta revisionsbevis för att med en rimlig grad av säkerhet kunna bedöma om någon styrelseledamot eller verkställande direktören i något väsentligt avseende:

- företagit någon åtgärd eller gjort sig skyldig till någon försummelse som kan föranleda ersättningskyldighet mot bolaget, eller
- på något annat sätt handlat i strid med aktiebolagslagen, årsredovisningslagen eller bolagsordningen.

Vårt mål beträffande revisionen av förslaget till dispositioner av bolagets vinst eller förlust, och därmed vårt uttalande om detta, är att med rimlig grad av säkerhet bedöma om förslaget är förenligt med aktiebolagslagen.

Rimlig säkerhet är en hög grad av säkerhet, men ingen garanti för att en revision som utförs enligt god revisionsred i Sverige alltid kommer att upptäcka åtgärder eller försummelser som kan föranleda ersättningskyldighet mot bolaget, eller att ett förslag till dispositioner av bolagets vinst eller förlust inte är förenligt med aktiebolagslagen.

Som en del av en revision enligt god revisionsred i Sverige använder vi professionellt omdöme och har en professionellt skeptisk inställning under hela revisionen. Granskningen av förvaltningen och förslaget till dispositioner av bolagets vinst eller förlust grundar sig främst på revisionen av räkenskaperna. Vilka tillkommande granskningsåtgärder som utförs baseras på vår professionella bedömning med utgångspunkt i risk och väsentlighet. Det innebär att vi fokuserar granskningen på sådana åtgärder, områden och förhållanden som är väsentliga för verksamheten och där avsteg och överträdelser skulle ha särskild betydelse för bolagets situation. Vi går igenom och prövar fattade beslut, beslutsunderlag, vidtagna åtgärder och andra förhållanden som är relevanta för vårt uttalande om ansvarsfrihet. Som underlag för vårt uttalande om styrelsens förslag till dispositioner beträffande bolagets vinst eller förlust har vi granskat styrelsens motiverade yttrande samt ett urval av underlagen för detta för att kunna bedöma om förslaget är förenligt med aktiebolagslagen.

Karlstad den 31/5 2024

Ernst & Young AB

Lars-Gunnar Andersson  
Auktoriserad revisor