


ÅRSREDOVISNING  
och  
KONCERNREDOVISNING  
för  
**Rimaster AB**  
Org.nr. 556580-1643

Styrelsen och verkställande direktören får härmed avlämna årsredovisning och koncernredovisning för räkenskapsåret 2022-01-01 - 2022-12-31

Innehåll	Sida
- förvaltningsberättelse	2
- resultaträkning	6
- balansräkning	7
- kassaflödesanalys	9
- noter	11
- underskrifter	25

Undertecknad styrelseledamot i Rimaster AB intygar härmed, dels att denna kopia av årsredovisningen överensstämmer med originalet, dels att resultat- och balansräkning fastställts på årsstämma den 31 maj 2023.  
Stämman beslöt tillika godkänna styrelsens förslag till vinstdisposition.

Rimforsa 2023-05-31

  
Tomas Stålnert

ÅRSREDOVISNING  
och  
KONCERNREDOVISNING  
för  
Rimaster AB  
Org.nr. 556580-1643

Styrelsen och verkställande direktören får härmed avlämna årsredovisning och koncernredovisning för räkenskapsåret 2022-01-01 - 2022-12-31

Innehåll	Sida
- förvaltningsberättelse	2
- resultaträkning	5
- balansräkning	6
- kassaflödesanalys	8
- noter	10
- underskrifter	24

## FÖRVALTNINGSBERÄTTELSE

Årsredovisningen är upprättad i svenska kronor, SEK.

### Verksamheten

Företaget driver aktivt ägande av bolag och utveckling av legotjänster inom el, elektronik och mekanik för industrin. Företagets säte är Kinda.

### Flerårsjämförelse\*, koncernen

	2022	2021	2020	2019	2018
Nettoomsättning	1 263 387 585	1 010 964 025	745 033 153	820 254 263	804 210 287
Res. efter finansiella poster	64 021 907	49 468 796	19 665 533	23 432 509	37 320 262
Res. i % av nettoomsättningen	5,06	4,89	2,63	2,85	4,64
Balansomslutning	526 333 597	449 888 107	309 360 304	312 119 000	288 277 915
Soliditet (%)	31,10	26,11	26,68	24,34	26,67
Avkastning på eget kapital (%)	45,52	49,45	24,80	30,65	56,83
Avkastning på totalt kapital (%)	14,87	14,04	7,56	9,33	15,28
Kassalikviditet (%)	66,00	57,65	62,69	59,67	56,30

\*Definitioner av nyckeltal, se noter

### Flerårsjämförelse\*

	2022	2021	2020	2019	2018
Nettoomsättning	58 153 829	41 228 001	50 229 499	42 415 625	38 390 892
Res. efter finansiella poster	9 887 119	-722 579	9 417 610	2 222 070	395 505
Res. i % av nettoomsättningen	17,00	-1,75	18,74	5,23	1,03
Balansomslutning	89 673 385	85 189 893	81 254 710	77 278 530	65 633 230
Soliditet (%)	59,84	58,41	48,85	50,17	65,72

\*Definitioner av nyckeltal, se noter

### Ägarförhållanden

Bolaget ägs till 84,52% av Per Carlsson.

### Väsentliga händelser under räkenskapsåret

Rimaster-gruppens gemensamma strategi att samarbeta allt närmare med slutkunden och strategiska leverantörer fortsätter att generera både enklare och mer komplexa utvecklingsuppdrag. Fokus ligger på elsystemskonstruktion där vi har vår unika kompetens men även på vår elektronik och hyttkompetens. Trenden inom systemintegration och globalisering fortsätter och vi känner oss väl positionerade i en framtida internationell konkurrens.

Året har speglats av en fortsatt ökad ordergång generellt sett men där ingången av året inleddes med mycket hög sjukfrånvaro med anledning av Covidutbrott på flera enheter inom koncernen. Problematiken med vissa materialbrister har fortsatt under hela detta år och gett oss stora utmaningar med vår leveransförmåga. Verksamheten har ökat med 20% i omsättning (f.g år 39%) varav en stor del härrör till prisökningar med anledning av ökade materialkostnader, ökade fraktkostnader och den höga inflationen. Koncernen har klarat sig bra resultatmässigt vilket bekräftar en bra kostnadskontroll och anpassningsbarhet under det gångna årets utmanande marknadsförhållanden.

Vår verksamhet i Rimforsä har haft en volymtillväxt om 17% (f.g år 28%) men har tappat i lönsamhet pga stora negativa valutaeffekter, ökade finansiella kostnader, ökade materialkostnader samt övriga ökade kostnader där inflationen har en negativ påverkan. Under året har bolaget fortsatt att utveckla sitt kunderbjudande med plastgjutna produkter både inom lågtrycksgjutning och inom området batterikablage och har nu etablerat sig på marknaden med flera förfrågningar från kunder inom segmentet. Bolaget har också fortsatt med utvecklingen av sina automationslösningar vilket kommer generera en effektiv produktion när alla lösningar är fullt ut implementerade.

Vår verksamhet i Horn visar en volymökning med 51% (f.g år 47%) och en stor resultatförbättring. Bolaget visar fortfarande ett negativt resultat men där beloppet till sin helhet motsvarar valutakursförluster under året. Bolaget har förutom valutaeffekten påverkats av materialbrister på marknaden vilka inneburit mycket avbrott och stillestånd i produktionen. Förutom materialbristerna så har bolaget även haft en fortsatt hög korttidssjukfrånvaro hos personalen.

Verksamheten i Söderhamn har ökat i volym men tappat i resultat. Anledningen till resultat tappet beror till största delen på en större kundförlust, stora valutakursförluster samt ökade materialkostnader. Bolaget har också under året gjort en uppgradering av sitt ERP-system vilket inneburit kostnader av engångskaraktär. Kunderna har fortsatt med sina utvecklingsprojekt där en omställning mot elektrifiering pågår. Detta har medfört utmaningar med resurser på utvecklingsavdelningen men bolaget fortsätter att förstärka organisationen då vi ser fortsatta volymökningar inom utveckling av systemlösningar.

Rimaster gruppens verksamhet i Kina har trots utmaningar i landet med pandemin utvecklats positivt och nya kunder har implementerats. Verksamheten har haft en tillväxt i volym och behovet på den lokala marknaden med leverans av helhetslösningar fortsätter och den satsning som gjorts kring kompletta systemlösningar ökar.

Verksamheten i Polen har haft en omsättningsökning med 17% (f.g år 43%) där den största delen härrör till prisökningar med anledning av ökade materialkostnader, ökade fraktkostnader och ökade kostnader med anledning av inflationen. Verksamheten har haft stora utmaningar i produktionen pga materialbrister och covidutbrott med ökade mellanlager och mycket omplanering som följd. Trots det så har vi tack vare god kostnadskontroll och anpassningsbarhet till rådande förhållanden klarat att upprätthålla en god lönsamhet.

Vi har fortsatt att bygga vår verksamhet i Serbien och har under slutet av året börja leverera positiva resultat, bolaget har under året ökat antal anställda med 20%. Vi har även utökat våra lokaler med ytterligare en byggnad i när anslutning till dagens produktion. Under året har bolagets lokala VD slutat och vår CEO Tomas Ståinert har gått in som lokal VD i det serbiska bolaget. Etableringen av det serbiska bolaget har gjorts för att utöka vår kapacitet i Europa och därmed ha möjligheten att kunna växa med våra kunder när läget stabiliserat sig.

Våra säljbolag i Belgien och Frankrike har haft fokus på att utveckla den lokala satsningen av konstruktion inom utveckling och systemintegration.

Under det gångna året har koncernen firat 40 år vilket har uppmärksammats genom Master of Simplicity, ett event med syfte att ge personalen en gemensam bild av vår verksamhets historia, våra affärsområden och våra planer för framtiden.

#### **Väsentliga händelser efter räkenskapsårets slut och framtida utveckling**

De senaste årens höga tillväxt förväntas minska under det kommande året och ge en mer normal tillväxttakt. Fokus ligger på kapitalbindning och att tillgodose existerande kunders behov samt att ta effekter av de senaste årens satsningar inom produktutveckling och automation. I övrigt ser bolaget en stabilisering av marknadsläget under år 2023.

Vi ser fortsatta störningar i supplykedjan på marknaden och kostnadsökningarna bedöms fortsätta även om takten förväntas minska. Den största utmaningen för gruppen är den kapitalbindning som skapas i och med de stora störningarna i supplykedjan.

Så snart det geopolitiskaläget stabiliseras och marknaden går mot ett mer normalt läge så kommer koncernen leverera än bättre resultat och en stabilare balans med anledning av de stora produktivetsförbättrande åtgärderna som vi arbetat med under de senaste åren.

#### **Miljöpåverkan**

Dotterbolaget Rimaster Electrosystem bedriver anmälningspliktig verksamhet i form av plastgjutning. Plastgjutningen bedöms ha mycket ringa miljöpåverkan då inget utsläpp till vatten eller luft sker. Kylning av maskinen sker i ett slutet system. Grön el köps in för hela verksamheten och används följaktligen även till gjutprocessen.

#### **Finansiella risker**

Koncernens finansverksamhet och hantering av finansiella risker bedrivs utifrån en av styrelsen framställd valuta- och likviditetspolicy och präglas av låg risknivå. Syftet är att minimera koncernens kapitalkostnader och finansiella risker.

#### **Valutarisk**

Koncernen har en valutaexponering med anledning av att viss del av fakturering och materialinköp sker i utländsk valuta. Resultatet påverkas av valutakursförändringar när de utländska dotterbolagens resultat räknas om till svenska kronor. Koncernens egna kapital påverkas av valutakursförändringar när tillgångar och skulder i utländska dotterbolag räknas om till svenska kronor. För att minska valutariskerna finansieras de utländska bolagen genom checkkrediter i bolagets hemvaluta.

#### **Finansieringsrisk**

Rimasters nettoskuld uppgick per 31 december 2022 till 80 644 tkr ( 65 423 ), fördelat på finansiella skulder 101 276 tkr ( 85 982 ) och kassa/bank 20 631 tkr ( 20 560 ). Skuldernas förfallostruktur framgår av not 25.

Länterisk

Koncernens finansieringskostnad påverkas av förändringar i marknadsräntan. En halv procentenhets förändring av marknadsräntan skulle påverka ett årsresultat med ungefär 698 tkr.

Kreditrisk

Kreditriskerna är i allt väsentligt hänförliga till kundfordringar. Någon betydande koncentration av kreditriskerna bedöms inte förekomma.

Försäkringar

Rimaster försäkrar sina anläggningar mot egendoms- och avbrottskador. Det egna risktagandet för varje anläggning uppgår som mest till 20% av ett basbelopp för enskild skada.

Hållbarhetsupplysningar

Rimaster strävar efter för att bidra till ett hållbart samhälle och en hållbar framtid, mer om vårt hållbarhetsarbete går att läsa på vår hemsida [www.rimaster.com](http://www.rimaster.com) där koncernens Hållbarhetsrapport finns publicerad.

Förändringar i eget kapital, koncern

	Aktiekapital	Övrigt tillskjutet kapital	Annat eget kapital inkl årets resultat	Innehav utan bestämmande inflytande	Summa eget kapital
Belopp vid årets ingång	110 600	0	117 395 705	2 896 630	120 402 935
Omräkningsdifferenser	0	0	6 565 269	167 205	6 732 474
Resultatdisp. enl. beslut av årsstämma:					
Utdelning till aktieägare		0	-9 400 000	0	-9 400 000
Årets vinst			49 070 402	951 356	50 021 758
Belopp vid årets utgång	110 600	0	163 631 376	4 015 191	167 757 167

Förändringar i eget kapital

	Aktiekapital	Övrigt bundet eget kapital	Övrigt fritt eget kapital	Årets resultat	Summa fritt eget kapital
Belopp vid årets ingång	110 600	20 000	25 762 213	12 915 190	38 677 403
Resultatdisp. enl. beslut av årsstämma:					
Utdelning till aktieägare			12 915 190	-12 915 190	0
Årets vinst			-9 400 000	9 846 159	-9 400 000
Belopp vid årets utgång	110 600	20 000	29 277 403	9 846 159	39 123 562

Resultatdisposition

Förslag till disposition av bolagets vinst

Till årsstämmans förfogande står	
balanserad vinst	29 277 403
årets vinst	9 846 159
	<u>39 123 562</u>
Styrelsen föreslår att	
i ny räkning överföres	<u>39 123 562</u>
	39 123 562

Beträffande bolagets resultat och ställning i övrigt hänvisas till efterföljande resultat- och balansräkningar med tillhörande noter.

RESULTATRÄKNING

	Not	Koncernen		Moderbolaget	
		2022-01-01	2021-01-01	2022-01-01	2021-01-01
		2022-12-31	2021-12-31	2022-12-31	2021-12-31
<b>Rörelsens intäkter m.m.</b>					
Nettoomsättning	3, 4	1 263 387 585	1 010 964 025	58 153 829	41 228 001
Förändring av lager av produkter i arbete, färdiga varor och pågående arbete för annans räkning		-1 812 994	17 913 141	0	0
Övriga rörelseintäkter	5	6 275 278	7 282 721	29 004	859 692
		<u>1 267 849 869</u>	<u>1 036 159 887</u>	<u>58 182 833</u>	<u>42 087 693</u>
<b>Rörelsens kostnader</b>					
Råvaror och förnödenheter		-756 727 950	-614 438 041	0	0
Övriga externa kostnader	6	-89 183 733	-72 850 718	-23 237 589	-18 433 937
Personalkostnader	7, 8	-327 246 707	-278 447 963	-24 558 492	-23 281 837
Av- och nedskrivningar av materiella och immateriella anläggningstillgångar		-14 449 121	-12 430 623	-133 353	-209 519
Övriga rörelsekostnader		-7 893 719	-4 961 674	-106 667	-93 074
		<u>-1 195 501 230</u>	<u>-983 129 019</u>	<u>-48 036 101</u>	<u>-42 018 367</u>
<b>Rörelseresultat</b>		<b>72 348 639</b>	<b>53 030 868</b>	<b>10 146 732</b>	<b>69 326</b>
<b>Resultat från finansiella poster</b>					
Resultat från övriga värdepapper och fordringar som är anläggningstillgångar		5 164	6 178	0	0
Ränteintäkter		256 631	265 749	126 801	115 451
Räntekostnader		-8 588 527	-3 833 999	-386 414	-907 356
		<u>-8 326 732</u>	<u>-3 562 072</u>	<u>-259 613</u>	<u>-791 905</u>
<b>Resultat efter finansiella poster</b>		<b>64 021 907</b>	<b>49 468 796</b>	<b>9 887 119</b>	<b>-722 579</b>
<b>Bokslutsdispositioner</b>					
Avsättning till periodiseringsfond		0	0	-4 350 000	-5 400 000
Erhållna koncernbidrag		13 000 000	0	10 000 000	25 500 000
Lämnade koncernbidrag		-13 000 000	0	-3 000 000	-3 100 000
		<u>0</u>	<u>0</u>	<u>2 650 000</u>	<u>17 000 000</u>
<b>Resultat före skatt</b>		<b>64 021 907</b>	<b>49 468 796</b>	<b>12 537 119</b>	<b>16 277 421</b>
Skatt på årets resultat	9	-14 000 150	-11 865 458	-2 690 960	-3 362 231
<b>Årets resultat</b>		<b>50 021 757</b>	<b>37 603 338</b>	<b>9 846 159</b>	<b>12 915 190</b>
<b>Hänförligt till:</b>					
Moderföretagets aktieägare		49 070 401	36 869 100		
Innehav utan bestämmande inflytande		951 356	734 240		

2023063000277

BALANSRÄKNING

2025063000276

	Not	Koncernen		Moderbolaget	
		2022-12-31	2021-12-31	2022-12-31	2021-12-31
<b>TILLGÅNGAR</b>					
<b>Anläggningstillgångar</b>					
<b>Immateriella anläggningstillgångar</b>					
Balanserade utvecklingskostnader	10	0	0	0	0
Goodwill	11	0	0	0	0
Övriga immateriella anläggningstillgångar	12	348 689	204 837	0	0
<b>Summa immateriella anläggningstillgångar</b>		<b>348 689</b>	<b>204 837</b>	<b>0</b>	<b>0</b>
<b>Materiella anläggningstillgångar</b>					
Byggnader och mark	13	24 635 398	21 963 590	0	0
Maskiner och andra tekniska anläggningar	14	33 234 121	24 413 211	0	0
Inventarier, verktyg och installationer	15	14 246 352	12 997 734	304 032	241 139
Förbättringsutgifter på annans fastighet	16	1 188 439	1 077 304	0	0
Pågående nyanläggningar och förskott avseende materiella anläggningstillgångar	17	7 220 104	12 020 374	0	0
<b>Summa materiella anläggningstillgångar</b>		<b>80 524 424</b>	<b>72 472 213</b>	<b>304 032</b>	<b>241 139</b>
<b>Finansiella anläggningstillgångar</b>					
Andelar i koncernföretag	18	0	0	73 688 396	73 688 396
Fordringar hos koncernföretag		0	0	4 036 087	8 842 824
Andelar i intresseföretag och gemensamt styrda företag	19	20 000	20 000	0	0
Fordringar hos intresseföretag och gemensamt styrda företag	20	975 000	115 000	0	0
Andra långfristiga värdepappersinnehav		176 097	176 097	0	0
Uppskjuten skattefordran	21	611 185	437 861	0	0
Andra långfristiga fordringar		5 815 583	6 237 335	0	0
<b>Summa finansiella anläggningstillgångar</b>		<b>7 597 865</b>	<b>6 986 293</b>	<b>77 724 483</b>	<b>82 531 220</b>
<b>Summa anläggningstillgångar</b>		<b>88 470 978</b>	<b>79 663 343</b>	<b>78 028 515</b>	<b>82 772 359</b>
<b>Omsättningstillgångar</b>					
<b>Varulager m.m.</b>					
Råvaror och förnödenheter		205 010 969	165 383 071	0	0
Varor under tillverkning		33 517 797	34 949 465	0	0
Färdiga varor och handelsevaror		29 246 963	27 572 790	0	0
<b>Summa varulager m.m.</b>		<b>267 775 729</b>	<b>227 905 326</b>	<b>0</b>	<b>0</b>
<b>Kortfristiga fordringar</b>					
Kundfordringar	22	123 814 999	101 081 252	0	0
Fordringar hos koncernföretag		0	0	8 366 051	788 600
Aktuell skattefordran		370 087	0	0	0
Övriga fordringar		13 363 080	9 757 253	58 563	1 086
Förutbetalda kostnader och upplupna intäkter	23	11 907 478	10 921 044	1 090 389	965 237
<b>Summa kortfristiga fordringar</b>		<b>149 455 644</b>	<b>121 759 549</b>	<b>9 515 003</b>	<b>1 754 923</b>
<b>Kassa och bank</b>					
Kassa och bank		20 631 246	20 559 889	2 129 867	662 611
<b>Summa kassa och bank</b>		<b>20 631 246</b>	<b>20 559 889</b>	<b>2 129 867</b>	<b>662 611</b>
<b>Summa omsättningstillgångar</b>		<b>437 862 619</b>	<b>370 224 764</b>	<b>11 644 870</b>	<b>2 417 534</b>
<b>SUMMA TILLGÅNGAR</b>		<b>526 333 597</b>	<b>449 888 107</b>	<b>89 673 385</b>	<b>85 189 893</b>

## BALANSRÄKNING

	Not	Koncernen		Moderbolaget	
		2022-12-31	2021-12-31	2022-12-31	2021-12-31
<b>EGET KAPITAL OCH SKULDER</b>					
<b>Eget kapital, koncern</b>					
Aktiekapital		110 600	110 600		
Annat eget kapital inklusive årets resultat		163 631 375	117 395 705		
Eget kapital hänförligt till moderföretagets aktieägare		163 741 975	117 506 305		
Innehav utan bestämmande inflytande		4 015 191	2 896 630		
<b>Summa eget kapital, koncern</b>		<b>167 757 166</b>	<b>120 402 935</b>		
<b>Eget kapital, moderföretag</b>					
<b>Bundet eget kapital</b>					
Aktiekapital	24			110 600	110 600
Reservfond				20 000	20 000
<b>Summa bundet eget kapital</b>				<b>130 600</b>	<b>130 600</b>
<b>Fritt eget kapital</b>					
Balanserat resultat				29 277 403	25 762 214
Årets resultat				9 846 159	12 915 190
<b>Summa fritt eget kapital</b>				<b>39 123 562</b>	<b>38 677 404</b>
<b>Summa eget kapital, moderföretag</b>				<b>39 254 162</b>	<b>38 808 004</b>
<b>Obeskattade reserver</b>					
Periodiseringsfond		0	0	18 150 000	13 800 000
<b>Summa obeskattade reserver</b>		<b>0</b>	<b>0</b>	<b>18 150 000</b>	<b>13 800 000</b>
<b>Avsättningar</b>					
Uppskjuten skatteskuld	21	8 545 382	7 058 010	0	0
<b>Summa avsättningar</b>		<b>8 545 382</b>	<b>7 058 010</b>	<b>0</b>	<b>0</b>
<b>Långfristiga skulder</b>					
Checkräkningskredit	26	41 768 718	37 445 075	0	0
Skulder till kreditinstitut		50 571 409	38 127 885	2 110 000	4 846 000
Skulder till koncernföretag		0	0	6 666 667	6 666 667
<b>Summa långfristiga skulder</b>		<b>92 340 127</b>	<b>75 572 960</b>	<b>8 776 667</b>	<b>11 512 667</b>
<b>Kortfristiga skulder</b>					
Skulder till kreditinstitut		8 935 488	10 409 514	2 736 000	5 236 000
Förskott från kunder		1 080 588	576 667	0	0
Leverantörsskulder		134 641 850	124 727 764	1 725 236	1 151 235
Skulder till koncernföretag		0	0	4 107 624	8 733 333
Aktuell skatteskuld		0	3 763 019	89 219	231 680
Övriga skulder		35 582 884	25 604 324	10 732 755	2 320 816
Upplupna kostnader och förubetalda intäkter	27	77 450 112	81 772 914	4 101 722	3 396 158
<b>Summa kortfristiga skulder</b>		<b>257 690 922</b>	<b>246 854 202</b>	<b>23 492 556</b>	<b>21 069 222</b>
<b>SUMMA EGET KAPITAL OCH SKULDER</b>		<b>526 332 597</b>	<b>449 888 107</b>	<b>89 673 385</b>	<b>85 189 893</b>

# Rimaster AB

Org.nr. 556580-1643

## KASSAFLÖDESANALYS

20230630000279

	Not	Koncernen		Moderbolaget	
		2022-01-01	2021-01-01	2022-01-01	2021-01-01
		2022-12-31	2021-12-31	2022-12-31	2021-12-31
<b>Den löpande verksamheten</b>					
Rörelseresultat	3	72 348 639	53 030 868	10 146 732	69 326
Justeringar för poster som inte ingår i kassaflödet	28	20 708 884	18 659 519	165 907	209 519
Frhållen ränta m.m.		256 631	265 249	126 801	115 451
Erlagd ränta		-8 588 527	-3 833 999	-386 414	-907 356
Betald inkomstskatt		-16 773 256	-12 782 849	-2 833 421	-4 810 087
<b>Kassaflöde från den löpande verksamheten före förändringar av rörelsekapital</b>		<b>67 952 371</b>	<b>55 338 788</b>	<b>7 219 605</b>	<b>-5 323 147</b>
<b>Kassaflöde från förändringar av rörelsekapital</b>					
Minskning(+)/ökning(-) av varulager/pågående arbete		-39 870 403	-93 475 576	0	0
Minskning(+)/ökning(-) av kundfordringar		-22 733 747	-37 881 015	0	-364 275
Minskning(+)/ökning(-) av fordringar		-4 592 261	-4 546 937	-7 760 080	42 497
Minskning(-)/ökning(+) av leverantörsskulder		9 914 087	41 137 357	574 010	41 479
Minskning(-)/ökning(+) av kortfristiga skulder		6 159 680	39 043 437	4 491 784	712 370
<b>Kassaflöde från den löpande verksamheten</b>		<b>16 829 727</b>	<b>-383 946</b>	<b>4 525 319</b>	<b>-4 891 076</b>
<b>Investeringsverksamheten</b>					
Förvärv av balanserade utgifter för forskning m.m.	10	0	0	0	0
Förvärv av goodwill	11	0	0	0	0
Förvärv av övriga immateriella anläggningstillgångar	12	-381 858	-93 160	0	0
Förvärv av byggnader och mark	13	-2 971 386	-65 567	0	0
Förvärv av maskiner och andra tekniska anläggningar	14	-10 857 521	-9 439 425	0	0
Försäljning av maskiner o andra tekniska anläggningar		0	455 958	0	0
Förvärv av inventarier, verktyg och installationer	15	-7 158 941	-5 104 772	-228 800	-86 292
Försäljning av inventarier, verktyg och installationer		41 847	0	0	0
Förvärv av förbättringsutgifter på annans fastighet	16	-421 461	-132 239	0	0
Förvärv av pågående nyanläggningar och förskott avseende materiella anläggningstillgångar		-469 108	-8 451 753	0	0
Förvärv av koncernföretag	18	0	0	0	0
Försäljning av andelar i koncernföretag	18	0	0	0	0
Årets lämnade lån till koncernföretag		0	0	0	-4 806 737
Årets amorteringar från koncernföretag		0	0	4 806 737	0
Förvärv av andelar i intresseföretag	19	0	-20 000	0	0
Försäljning av andelar i intresseföretag	19	0	0	0	0
Årets lämnade lån till intresseföretag	20	-860 000	-115 000	0	0
Årets amorteringar från intresseföretag	20	0	0	0	0
Utdelning från långfristiga värdepapper		5 164	6 178	0	0
Försäljning av långfristiga värdepapper		0	500	0	0

KASSAFLÖDESANALYS

2023063000280

	Not	Koncernen		Moderbolaget	
		2022-01-01	2021-01-01	2022-01-01	2021-01-01
		2022-12-31	2021-12-31	2022-12-31	2021-12-31
Kassaflöde från investeringsverksamheten		-23 073 264	-22 959 280	4 577 937	-4 893 029
<b>Finansieringsverksamheten</b>					
Förändring checkkredit		4 323 643	19 713 489	0	0
Förändring långfristiga fordringar		421 752	-74 533	0	0
Koncernbidrag		0	0	7 000 000	22 400 000
Upptagna långfristiga lån		25 488 793	16 564 140	0	0
Ändring kortfristiga finansiella skulder		-1 474 026	200 000	0	-500 000
Amortering långfristiga lån		-13 045 268	-11 281 738	-5 236 000	-5 986 000
Utbetald utdelning		-9 400 000	-7 200 000	-9 400 000	-7 200 000
<b>Kassaflöde från finansieringsverksamheten</b>		<b>6 314 894</b>	<b>17 921 358</b>	<b>-7 636 000</b>	<b>8 714 000</b>
Förändring av likvida medel		71 357	-5 421 868	1 467 256	-1 070 105
Likvida medel vid årets början		20 559 889	25 981 757	662 611	1 732 716
<b>Likvida medel vid årets slut</b>		<b>20 631 246</b>	<b>20 559 889</b>	<b>2 129 867</b>	<b>662 611</b>

## NOTER

### Not 1 Redovisnings- och värderingsprinciper

Årsredovisningen är upprättad i enlighet med årsredovisningslagen och BFNAR 2012:I Årsredovisning och koncernredovisning.

Principerna är oförändrade jämfört med föregående år.

I koncernen finns fyra dotterbolag som tillämpar fakturabelåning av kundfordringar. Kundfordringarna redovisas netto efter nyttjad belåning.

#### *Fordringar*

Fordringar har upptagits till de belopp varmed de beräknas inflyta.

#### *Övriga tillgångar, avsättningar och skulder*

Övriga tillgångar, avsättningar och skulder har värderats till anskaffningsvärden om inget annat anges nedan.

#### *Intäktsredovisning*

Inkomsten redovisas till det verkliga värdet av vad som erhållits eller kommer att erhållas. Företaget redovisar därför inkomsten till nominellt värde (fakturabelopp) om ersättningen erhålls i likvida medel direkt vid leverans. Avdrag görs för lämnade rabatter.

#### *Materiella anläggningstillgångar*

Materiella anläggningstillgångar redovisas till anskaffningsvärde med avdrag för ackumulerade avskrivningar och eventuella nedskrivningar. Tillgångarna skrivs av linjärt över tillgångarnas bedömda nyttjandeperiod förutom mark som inte skrivs av. Nyttjandeperioden omprövas per varje balansdag. Följande nyttjandeperioder tillämpas:

	Antal år
Byggnader	10-50
Maskiner och andra tekniska anläggningar	3-10
Inventarier, verktyg och maskiner	3-5
Förbättringsutgifter på annans fastighet	5-10

#### *Aktivering av internt utvecklad immateriella anläggningstillgångar*

##### *Aktiveringsmodellen*

Samtliga utgifter som uppkommer under forskningsfasen kostnadsförs när de uppkommer. Samtliga utgifter som uppkommer under utvecklingsfasen aktiveras när följande förutsättningar är uppfyllda; företagets avsikt är att färdigställa den immateriella tillgången samt att använda eller sälja den och företaget har förutsättningar att använda eller sälja tillgången, det är tekniskt möjligt för företaget att färdigställa den immateriella tillgången så att den kan användas eller säljas och det finns adekvata tekniska, ekonomiska och andra resurser för att fullfölja utvecklingen och för att använda eller sälja tillgången, det är sannolikt att den immateriella anläggningstillgången kommer att generera framtida ekonomiska fördelar och företaget kan på ett tillförlitligt sätt beräkna de utgifter som är hänförliga till tillgången under dess utveckling. I anskaffningsvärdet inkluderas personalkostnader uppkomna i arbetet med utvecklingsarbetet tillsammans med en lämplig andel av relevanta omkostnader och lånekostnader.

#### *Leasing*

##### *Leasetagare*

Operationella leasingavtal kostnadsförs linjärt över leasingperioden.

Rättigheter och skyldigheter enligt finansiella leasingavtal redovisas som tillgång och skuld i balansräkningen. Tillgången och skulden redovisas till det lägsta av tillgångens verkliga värde och nuvärdet av minimileasingavgifterna, fastställda vid leasingavtalets ingående. Leasingavgifterna fördelas på ränta och amortering av skulden enligt effektivräntemetoden. Variabla avgifter redovisas som kostnad det räkenskapsår utgifterna uppkommer.

Samtliga leasingavtal kostnadsförs linjärt över leasingperioden.

## NOTER

### *Inkomstskatt*

Aktuell skatt är inkomstskatt för innevarande räkenskapsår som avser årets skattepliktiga resultat och den del av tidigare räkenskapsårs inkomstskatt som ännu inte har redovisats.

Aktuell skatt värderas till det sannolika beloppet enligt de skattesatser och skatteregler som gäller på balansdagen.

Uppskjuten skatt är inkomstskatt för skattepliktigt resultat avseende framtida räkenskapsår till följd av tidigare transaktioner eller händelser.

Uppskjuten skatt beräknas på temporära skillnader. En temporär skillnad finns när det redovisade värdet på en tillgång eller skuld skiljer sig från det skattemässiga värdet. Temporära skillnader beaktas ej i skillnader hänförliga till investeringar i dotterföretag, filialer, intresseföretag eller joint venture om företaget kan styra tidpunkten för återföring av de temporära skillnaderna och det inte är uppenbart att den temporära skillnaden kommer att återföras inom en överskådlig framtid. Skillnader som härrör från den första redovisningen av goodwill eller vid den första redovisningen av en tillgång eller skuld såvida inte den hänförliga transaktionen är ett rörelseförvärv eller påverkar skatt eller redovisat resultat utgör inte heller temporära skillnader.

Uppskjuten skattefordran avseende underskottsavdrag eller andra framtida skattemässiga avdrag redovisas i den omfattning det är sannolikt att avdragen kan avräknas mot framtida skattemässiga överskott.

### *Fordringar och skulder i utländsk valuta*

Monetära fordringar och skulder i utländsk valuta har räknats om till balansdagens kurs.

Valutakursdifferenser som uppkommer vid reglering eller omräkning av monetära poster redovisas i resultaträkningen det räkenskapsår de uppkommer, antingen som en rörelsepost eller som en finansiell post utifrån den underliggande affärshändelsen.

### *Offentliga bidrag*

Offentligt bidrag värderas till det verkliga värdet av den tillgång som företaget fått eller kommer att få.

Offentliga bidrag som inte är förenade med krav på framtida prestation, så kallade ovillkorade bidrag, intäktsförs när villkoren för att få bidraget uppfyllts, det vill säga oftast i samband med att bidrag erhålls. Offentliga bidrag som är förenade med krav på framtida prestation, så kallade villkorade bidrag, skuldförs när bidraget erhålls och intäktsförs därefter när prestationen utförs.

Offentliga bidrag som hänför sig till förvärv av en omsättningstillgång minskar tillgångens anskaffningsvärde.

### *Koncernredovisning*

#### *Dotterföretag*

Dotterföretag är företag i vilka moderföretaget direkt eller indirekt innehar mer än 50 % av rösttalet eller på annat sätt har ett bestämmande inflytande. Bestämmande inflytande innebär en rätt att utforma ett företags finansiella och operativa strategier i syfte att erhålla ekonomiska fördelar. Redovisningen av rörelseförvärv bygger på enhetssynen. Det innebär att förvärvsanalysen upprättas per den tidpunkt då förvärvaren får bestämmande inflytande. Från och med denna tidpunkt ses förvärvaren och den förvärvade enheten som en redovisningsenhet. Tillämpningen av enhetssynen innebär vidare att alla tillgångar (inklusive goodwill) och skulder samt intäkter och kostnader medräknas i sin helhet även för delägda dotterföretag.

Anskaffningsvärdet för dotterföretag beräknas till summan av verkligt värde vid förvärvstidpunkten för erlagda tillgångar med tillägg av uppkomna och övertagna skulder samt emitterade egetkapitalinstrument, utgifter som är direkt hänförliga till rörelseförvärvet samt eventuell tilläggsköpeskillning. I förvärvsanalysen fastställs det verkliga värdet, med några undantag, vid förvärvstidpunkten av förvärvade identifierbara tillgångar och övertagna skulder samt minoritetsintresse.

Minoritetsintresse värderas till verkligt värde vid förvärvstidpunkten. Från och med förvärvstidpunkten inkluderas i koncernredovisningen det förvärvade företags intäkter och kostnader, identifierbara tillgångar och skulder liksom eventuell uppkommen goodwill eller negativ goodwill.

#### *Goodwill*

Koncernmässig goodwill uppkommer när anskaffningsvärdet vid förvärv av andelar i dotterföretag överstiger det i förvärvsanalysen fastställda värdet på det förvärvade företags identifierbara nettotillgångar. Goodwill redovisas till anskaffningsvärde med avdrag för ackumulerade avskrivningar och eventuell nedskrivning.

NOTER

2023063000283

Förändringar i ägarandel

Förvärv eller avyttring av andelar i företag som är dotterföretag såväl före som efter förändringen anses vara en transaktion mellan ägare och effekten av transaktionen redovisas direkt i eget kapital.

Eliminering av transaktioner mellan koncernföretag och intresseföretag

Koncerninterna fordringar och skulder, intäkter och kostnader och orealiserade vinster eller förluster som uppkommer vid transaktioner mellan koncernföretag, elimineras i sin helhet. Orealiserade vinster som uppkommer vid transaktioner med intresseföretag elimineras i den utsträckning som motsvarar koncernens ägarandel i företaget. Orealiserade förluster elimineras på samma sätt som orealiserade vinster, men endast i den utsträckning det inte finns någon indikation på något nedskrivningsbehov.

Not 2 Uppskattningar och bedömningar

Företagsledningen och styrelsen i företaget måste, för att kunna upprätta redovisningen enligt god redovisningssed, göra bedömningar och antaganden som påverkar de redovisade tillgångs- och skuldposter respektive intäkts- och kostnadsposter samt övrig lämnad information. Dessa bedömningar och antaganden bygger på erfarenhet och antaganden som bedöms rimliga under rådande omständigheter. Dessa bedömningar och antaganden utgör grunden för avgöranden kring redovisade värden på tillgångar och skulder, vid de omständigheter dessa inte kan hämtas från andra källor. Faktiska utfall kan komma att avvika från dessa bedömningar om andra antaganden görs eller om förutsättningarna ändras.

UPPLYSNINGAR TILL ENSKILDA POSTER

Not 3	Nettoomsättning	Koncernen		Mödrbolaget	
		2022	2021	2022	2021
	<i>Nettoomsättning uppdelad på rörelsegren</i>				
	Hytt	118 003 449	73 954 725	0	0
	Elsystem	1 145 384 136	937 009 300	0	0
		<u>1 263 387 585</u>	<u>1 010 964 025</u>	<u>0</u>	<u>0</u>
	<i>Nettoomsättning uppdelad på geografiskt område</i>				
	Inom Sverige i %	56	59	0	0
	Utomlands i %	44	41	0	0
		<u>100</u>	<u>100</u>	<u>0</u>	<u>0</u>
Not 4	Inköp och försäljning inom koncernen	Koncernen		Mödrbolaget	
		2022	2021	2022	2021
	Andel av försäljningen som avser koncernföretag			100%	100%
	Andel av inköpen som avser koncernföretag			41%	42%
	Internvinst på koncerninterna transaktioner	987 541	761 944	0	

NOTER

2023063000284

Not 5	Övriga rörelseintäkter	Koncernen 2022	2021	Moderbolaget 2022	2021
	<i>Övriga rörelseintäkter uppdelade på intäktslag</i>				
	Vinst vid avyttring av anläggningsutlägg	138 223	731 709	0	
	Erhållna bidrag för personal	3 547 725	5 488 437	29 004	10 000
	Hysesintäkter	0	21 442	0	0
	Övriga intäkter	2 589 330	1 041 133	0	849 692
		<u>6 275 278</u>	<u>7 282 721</u>	<u>29 004</u>	<u>859 692</u>

Not 6	Ersättning till revisorer	Koncernen 2022	2021	Moderbolaget 2022	2021
	<i>Deloitte AB</i>				
	Revisionsuppdrag	722 376	669 312	195 892	202 440
	Skatterådgivning	79 025	58 266	39 728	22 150
	Övriga tjänster	89 035	141 816	89 035	141 816
	<i>PricewaterhouseCoopers Sp z o.o.</i>				
	Revisionsuppdrag	226 222	151 150	0	0
	Övriga tjänster	535 777	1 637	0	0
	<i>Ningbo Guotai Certified Public Accountants LTD</i>				
	Revisionsuppdrag	33 465	29 122	0	0
		<u>1 685 900</u>	<u>1 051 303</u>	<u>324 655</u>	<u>366 406</u>

Med revisionsuppdrag avses revisors arbete för den lagstadgade revisionen och med revisionsverksamhet olika typer av kvalitetssäkringstjänster. Övriga tjänster är sådant som inte ingår i revisionsuppdrag, revisionsverksamhet eller skatterådgivning.

Not 7	Personal	Koncernen 2022	2021	Moderbolaget 2022	2021
	<i>Medelantalet anställda</i>				
	Medelantalet anställda bygger på av bolaget betalda närvarotimmar relaterade till en normal arbetstid.				
	Medelantal anställda har varit	1 118	1 091	16	15
	varav kvinnor	656	645	3	3
	varav män	462	446	13	12

NOTER

*Löner, ersättningar m.m.*  
Löner, ersättningar, sociala  
kostnader och  
pensionskostnader har utgått med  
följande belopp:

Styrelsen och VD:

Löner och ersättningar	16 641 946	15 074 844	9 523 264	8 877 964
Pensionskostnader	2 875 478	2 365 244	1 800 013	1 560 946
	19 517 424	17 440 088	11 323 277	10 438 910

Övriga anställda:

Löner och ersättningar	206 501 085	187 417 077	6 439 816	6 529 615
Pensionskostnader	23 864 101	21 601 836	727 080	999 363
	230 365 186	209 018 913	7 166 896	7 528 978

Sociala kostnader

	45 397 150	40 269 167	5 584 633	5 405 916
--	------------	------------	-----------	-----------

Summa styrelse och övriga

	295 279 760	266 728 168	24 074 806	23 373 804
--	-------------	-------------	------------	------------

*Könsfördelning i styrelse och  
företagsledning*

Antal styrelseledamöter	6	6	6	6
varav kvinnor	2	2	2	2
varav män	4	4	4	4
Antal övriga befattningshavare inkl. VD	1	1	1	1
varav kvinnor	0	0	0	0
varav män	1	1	1	1

NOTER

Not 8 Medelantal anställda per land

Koncernen  
2022

2021

Moderbolaget  
2022

2021

*Medelantal anställda fördelar sig på följande länder*  
Medelantalet anställda bygger på av bolaget betalda närvarotimmar relaterade till en normal arbetstid.

Sverige

Kvinnor

Män

76

78

3

3

195

196

13

12

271

274

16

15

Polen

Kvinnor

Män

392

401

0

0

179

181

0

0

571

582

0

0

Serbien

Kvinnor

Män

160

141

0

0

70

65

0

0

230

206

0

0

Belgien & Frankrike

Kvinnor

Män

1

0

0

0

5

5

0

0

6

5

0

0

Kina

Kvinnor

Män

107

109

0

0

46

44

0

0

153

153

0

0

Kvinnor totalt

Män totalt

736

729

3

3

495

491

13

12

1 231

1 220

16

15

2023063000286

NOTER

Not 9	Skatt på årets resultat Koncernen	2022	2021
	Aktuell skatt	-12 640 150	-11 271 855
	Uppskjuten skatt	-1 360 000	-593 603
		<u>-14 000 150</u>	<u>-11 865 458</u>
	<i>Avräkning av effektiv skatt</i>		
	Resultat före skatt	64 021 907	49 468 796
	Skattekostnad 20,60% (20,60%)	-13 188 513	-10 190 572
	Skatteeffekt av:		
	Ej avdragsgilla kostnader	-1 109 553	-1 088 912
	Ej skattepliktiga intäkter	1 497 865	0
	Skattemässiga justeringar	671 196	-53 235
	Schablonintäkt periodiseringsfond	-24 823	-19 725
	Tillägg på återförd periodiseringsfond	-18 540	-9 270
	Underskottsavdrag som nyttjas i år	0	89 859
	Skatt hänförlig till tidigare år	2 183	0
	I år uppkomna underskottsavdrag	-469 965	0
	Förändring Uppskjuten skatt	-1 360 000	-593 603
	Summa	<u>-14 000 150</u>	<u>-11 865 458</u>
	<b>Möderbolaget</b>	<b>2022</b>	<b>2021</b>
	Aktuell skatt	<u>-2 690 960</u>	<u>-3 362 231</u>
		-2 690 960	-3 362 231
	<i>Avräkning av effektiv skatt</i>		
	Resultat före skatt	12 537 119	16 277 421
	Skattekostnad 20,60% (20,60%)	-2 582 647	-3 353 149
	Skatteeffekt av:		
	Ej avdragsgilla kostnader	-95 000	-34 711
	Ej skattepliktiga intäkter	31	0
	Skattemässiga justeringar	0	-11 900
	Schablonintäkt periodiseringsfond	-14 214	-8 652
	Underskottsavdrag som nyttjas i år	0	46 181
	Skattereduktion investeringar	870	0
	Summa	<u>-2 690 960</u>	<u>-3 362 231</u>

2023063000287

NOTER

2023063000288

Not 10 Balanserade utvecklingskostnader

	Koncernen		Moderbolaget	
	2022-12-31	2021-12-31	2022-12-31	2021-12-31
Ingående anskaffningsvärde	13 842 706	13 408 528	4 754 135	4 754 135
Omräkningsdifferens	218 801	434 178	-	-
Utgående ackumulerade anskaffningsvärden	14 061 507	13 842 706	4 754 135	4 754 135
Ingående avskrivningar	-9 839 949	-9 405 771	-751 378	-751 378
Omräkningsdifferens	-218 801	-434 178	-	-
Utgående ackumulerade avskrivningar	-10 058 750	-9 839 949	-751 378	-751 378
Ingående nedskrivningar	-4 002 757	-4 002 757	-4 002 757	-4 002 757
Utgående ackumulerade nedskrivningar	-4 002 757	-4 002 757	-4 002 757	-4 002 757
Utgående redovisat värde	0	0	0	0

Tillgångar anskaffade med offentligt bidrag ingår med redovisat anskaffningsvärde

1 730 640	1 730 640	685 000	685 000
-----------	-----------	---------	---------

Not 11 Goodwill

	Koncernen		Moderbolaget	
	2022-12-31	2021-12-31	2022-12-31	2021-12-31
Ingående anskaffningsvärde	5 556 005	5 556 005	0	0
Utgående ackumulerade anskaffningsvärden	5 556 005	5 556 005	0	0
Ingående avskrivningar	-5 556 005	-5 556 005	0	0
Utgående ackumulerade avskrivningar	-5 556 005	-5 556 005	0	0
Utgående redovisat värde	0	0	0	0

Not 12 Övriga immateriella anläggningstillgångar

	Koncernen		Moderbolaget	
	2022-12-31	2021-12-31	2022-12-31	2021-12-31
Ingående anskaffningsvärde	1 669 153	1 535 903	0	0
Inköp	381 858	93 160	0	0
Omräkningsdifferens	107 499	40 090	-	-
Utgående ackumulerade anskaffningsvärden	2 158 510	1 669 153	0	0
Ingående avskrivningar	-1 464 316	-1 323 704	0	0
Årets avskrivningar	-250 862	-113 904	0	0
Omräkningsdifferens	-94 643	-26 708	-	-
Utgående ackumulerade avskrivningar	-1 809 821	-1 464 316	0	0
Utgående redovisat värde	348 689	204 837	0	0

NOTER

Not 13 Byggnader och mark

	Koncernen		Moderbolaget	
	2022-12-31	2021-12-31	2022-12-31	2021-12-31
Ingående anskaffningsvärde	29 675 261	30 298 708	0	0
Inköp	2 971 336	65 567	0	0
Försäljningar/utrangeringar	0	-824 913	0	0
Omklassificeringar	278 956	65 918	0	0
Omräkningsdifferens	973 195	69 981	-	-
Utgående ackumulerade anskaffningsvärden	33 898 798	29 675 261	0	0
Ingående avskrivningar	-13 766 012	-13 560 135	0	0
Försäljningar/utrangeringar	0	587 446	0	0
Årets avskrivningar	-812 710	-772 034	0	0
Omräkningsdifferens	-358 947	-21 289	-	-
Utgående ackumulerade avskrivningar	-14 937 669	-13 766 012	0	0
Ingående uppskrivningar	6 054 341	6 434 413	0	0
Årets avskrivningar på uppskrivet belopp	-380 072	-380 072	0	0
Utgående ackumulerade uppskrivningar netto	5 674 269	6 054 341	0	0
Utgående redovisat värde	24 635 398	21 963 590	0	0
Redovisat värde byggnader	22 560 919	19 872 925	0	0
Redovisat värde markanläggningar	583 829	607 763	0	0
Redovisat värde mark	1 490 650	1 482 902	0	0
	24 635 398	21 963 590	0	0
Tillgångar anskaffade med offentligt bidrag				
ingår med redovisat anskaffningsvärde	65 918	65 918	0	0
<i>Taxeringsvärde</i>				
Taxeringsvärdet för bolagets fastigheter:	7 210 000	7 109 000		
varav byggnader:	5 382 000	5 281 000		

2023063000289

NOTER

Not 14 Maskiner och andra tekniska anläggningar

	Koncernen		Moderbolaget	
	2022-12-31	2021-12-31	2022-12-31	2021-12-31
Ingående anskaffningsvärde	63 802 454	52 483 978	0	0
Inköp	10 857 521	9 439 425	0	0
Försäljningar/utrangeringar	-448 800	-931 829	0	0
Omklassificeringar	4 037 770	1 637 863	0	0
Omräkningsdifferens	2 670 185	1 173 017	-	-
Utgående ackumulerade anskaffningsvärden	80 919 130	63 802 454	0	0
Ingående avskrivningar	-39 389 243	-32 857 718	0	0
Försäljningar/utrangeringar	432 872	77 329	0	0
Omklassificeringar	0	-2	0	0
Årets avskrivningar	-7 257 314	-5 924 240	0	0
Omräkningsdifferens	-1 471 324	-684 612	-	-
Utgående ackumulerade avskrivningar	-47 685 009	-39 389 243	0	0
Utgående redovisat värde	33 234 121	24 413 211	0	0
Tillgångar anskaffade med offentligt bidrag ingår med redovisat anskaffningsvärde	500 000	500 000	0	0

Not 15 Inventarier, verktyg och installationer

	Koncernen		Moderbolaget	
	2022-12-31	2021-12-31	2022-12-31	2021-12-31
Ingående anskaffningsvärde	42 737 094	40 840 340	1 741 192	1 654 900
Inköp	7 158 941	5 104 772	0	86 292
Försäljningar/utrangeringar	-2 454 011	-137 657	-92 543	
Omklassificeringar	103 710	-637 399	0	0
Omräkningsdifferens	3 033 641	-2 432 962	-	-
Utgående ackumulerade anskaffningsvärden	50 579 375	42 737 094	1 648 649	1 741 192
Ingående avskrivningar	-29 739 360	-27 812 475	-1 500 053	-1 290 535
Försäljningar/utrangeringar	1 917 145	1 634 024	288 789	
Årets avskrivningar	-6 034 727	-4 546 725	-133 353	-209 519
Omräkningsdifferens	-2 476 081	985 819	-	-
Utgående ackumulerade avskrivningar	-36 333 023	-29 739 360	-1 344 617	-1 500 053
Utgående redovisat värde	14 246 352	12 997 734	304 032	241 139
Tillgångar anskaffade med offentligt bidrag ingår med redovisat anskaffningsvärde	4 011 645	4 011 645	0	0

NOTER

Not 16 Förbättringsutgifter på annans fastighet

	Koncernen		Moderbolaget	
	2022-12-31	2021-12-31	2022-12-31	2021-12-31
Ingående anskaffningsvärde	2 348 698	2 216 459	0	0
Inköp	421 461	132 239	0	0
Utgående ackumulerade anskaffningsvärden	2 770 159	2 348 698	0	0
Ingående avskrivningar	-1 271 394	-964 612	0	0
Årets avskrivningar	-310 316	-306 782	0	0
Utgående ackumulerade avskrivningar	-1 581 710	-1 271 394	0	0
Utgående redovisat värde	1 188 449	1 077 304	0	0
Tillgångar anskaffade med offentligt bidrag ingår med redovisat anskaffningsvärde	30 000	30 000	0	0

Not 17 Pågående nyanläggningar och förskott avseende materiella anläggningstillgångar

	Koncernen		Moderbolaget	
	2022-12-31	2021-12-31	2022-12-31	2021-12-31
Ingående anskaffningsvärde	12 020 374	5 851 853	0	0
Inköp	469 108	8 451 753	0	0
Omklassificeringar	-5 386 338	-2 286 433	0	0
Omräkningsdifferens	116 960	3 201	-	-
Utgående ackumulerade anskaffningsvärden	7 220 104	12 020 374	0	0
Utgående redovisat värde	7 220 104	12 020 374	0	0

2023063000291

NOTER

20230630000292

Not 18. Andelar i koncernföretag Koncernen			2022-12-31	2021-12-31
Företag Organisationsnummer Mödrbolaget	Säte	Antal/Kap. andel %	Redovisat värde 2022-12-31	Redovisat värde 2021-12-31
Företag Organisationsnummer	Säte	Antal/Kap. andel %	Redovisat värde	Redovisat värde
Rimaster Electrosystem AB 556255-0862	Kinda	10 750 100,00%	8 292 000	8 292 000
Rimaster Poland s.p.z.o.o 7671585787	Czaplinek	9 848 100,00%	16 492 196	16 492 196
Rimaster Cab & Mechanics AB 55718-1879	Kinda	10 000 100,00%	7 980 000	7 980 000
Rimaster Development AB 556696-4309	Kinda	1 000 100,00%	20 000 000	20 000 000
Rimaster China Holding AB 556813-4414	Kinda	500 94,34%	9 193 205	9 193 205
Rimaster Ningbo Co., Ltd 79954833-2	Ningbo, Kina	100 100,00%	0	0
Ningbo Rimaster Trading Co., Ltd 59159063-8	Ningbo, Kina	100 100,00%	0	0
Rimaster Benelux BVBA 0832 365 806	Heusden-Zolder, Belgien	683 99,27%	1 168 945	1 168 945
Rimaster France SAS 818249716	Arnas, Frankrike	91 91,00%	84 773	84 773
Rimaster d.o.o. Paracin 21424706	Paracin, Serbien	100 100,00%	10 477 277	10 477 277
			<u>73 688 396</u>	<u>73 688 396</u>

Not 19. Andelar i intresseföretag och gemensamt styrda företag Koncernen			2022-12-31	2021-12-31
Företag Organisationsnummer	Säte	Antal/Kap. andel %	Redovisat värde	Redovisat värde
Fastighetsutveckling i Horn AB 559346-6799	Kinda	200 20,00%	20 000	20 000
			<u>20 000</u>	<u>20 000</u>

Not 20. Fordringar hos intresseföretag och gemensamt styrda företag	Koncernen		Mödrbolaget	
	2022-12-31	2021-12-31	2022-12-31	2021-12-31
Ingående anskaffningsvärde	115 000	0	0	0
Tillkommande	860 000	115 000	0	0
Utgående ackumulerade anskaffningsvärden	<u>975 000</u>	<u>115 000</u>	<u>0</u>	<u>0</u>
Utgående redovisat värde	975 000	115 000	0	0

NOTER

2023063000293

Not 21 Uppskjuten skatt  
Koncernen

	2022-12-31		
	Temporär skillnad	Uppskjuten skattefordran	Uppskjuten skatteskuld
Byggnader och mark	5 557 596	0	1 067 788
Underskottsavdrag	2 966 917	611 185	0
Obeskattade reserver	36 299 000	0	7 477 594
		611 185	8 545 382

	2021-12-31		
	Temporär skillnad	Uppskjuten skattefordran	Uppskjuten skatteskuld
Byggnader och mark	11 003 356	0	2 186 110
Underskottsavdrag	2 125 538	437 861	0
Obeskattade reserver	23 590 000	0	4 871 900
		437 861	7 058 010

Not 22 Kundfordringar

	Koncernen		Moderbolaget	
	2022-12-31	2021-12-31	2022-12-31	2021-12-31
Utestående kundfordringar	155 623 471	138 641 815	0	
Belånade kundfordringar	-31 808 472	-37 560 563	0	
	123 814 999	101 081 252	0	0

Not 23 Förutbetalda kostnader och upplupna intäkter

	Koncernen		Moderbolaget	
	2022-12-31	2021-12-31	2022-12-31	2021-12-31
Förutbetalda kostnader	2 826 037	2 661 297	1 053 903	949 205
FörutbetaId hyra och leasing	2 544 186	2 034 574	36 486	16 032
Upplupet anställningsstöd	101 103	78 400	0	0
Övriga upplupna intäkter & förutbetalda kostnader	6 436 152	6 146 773	0	0
	11 907 478	10 921 044	1 090 389	965 237

Not 24 Upplysningar om aktiekapital

	Antal aktier	Kvotvärde per aktie
Antal/värde vid årets ingång	1 053	105,03
Antal/värde vid årets utgång	1 053	105,03

Not 25 Långfristiga skulder

	Koncernen		Moderbolaget	
	2022-12-31	2021-12-31	2022-12-31	2021-12-31
Amortering efter 5 år	15 394 295	7 458 101	0	0
Summa amortering efter 5 år	15 394 295	7 458 101	0	0

NOTER

20230630000294

Not 26	Checkräkningskredit	Koncernen		Moderbolaget	
		2022-12-31	2021-12-31	2022-12-31	2021-12-31
	Beviljad checkräkningskredit uppgår till:	92 843 690	67 646 400	0	0
Not 27	Upplupna kostnader och förutbetalda intäkter	Koncernen		Moderbolaget	
		2022-12-31	2021-12-31	2022-12-31	2021-12-31
	Upplupen löne- och semesterlöneskuld	27 427 099	25 578 916	2 225 171	1 748 402
	Upplupna sociala avgifter	7 194 314	7 370 905	697 564	554 701
	Upplupen löneskatt	2 536 624	2 421 600	611 227	616 674
	Övriga interimsskulder	40 292 075	46 401 493	567 760	476 381
		<u>77 450 112</u>	<u>81 772 914</u>	<u>4 101 722</u>	<u>3 396 158</u>
Not 28	Justering för poster som inte ingår i kassaflödet	Koncernen		Moderbolaget	
		2022-12-31	2021-12-31	2022-12-31	2021-12-31
	Avskrivningar	14 449 121	12 439 623	133 353	209 519
	Vinst vid försäljning av materiella och immateriella anläggningstillgångar	-138 223	-731 709	0	0
	Förlust vid försäljning av materiella och immateriella anläggningstillgångar	0	0	32 554	0
	Övriga poster	6 397 986	6 960 605	0	0
		<u>20 708 884</u>	<u>18 659 519</u>	<u>165 907</u>	<u>209 519</u>
Not 29	Disposition av vinst eller förlust				
		Förslag till disposition av bolagets vinst			
	Till årsstämmans förfogande står balanserad vinst	29 277 403			
	årets vinst	9 846 159			
		<u>39 123 562</u>			
	Styrelsen föreslår att i ny räkning överföres	<u>39 123 562</u>			
Not 30	Ställda säkerheter	Koncernen		Moderbolaget	
		2022-12-31	2021-12-31	2022-12-31	2021-12-31
	Fastighetsinteckningar	10 300 000	10 300 000	0	0
	Företagsinteckningar	66 200 000	64 600 000	0	0
	Pantsatta kundfordringar	99 828 289	80 977 576	0	0
	Pantsatta aktier i dotterbolag	134 193 192	103 627 907	20 695 205	20 695 205
	Garanti Tullverket	287 206	287 206	0	0
	Summa ställda säkerheter	<u>310 808 687</u>	<u>259 792 689</u>	<u>20 695 205</u>	<u>20 695 205</u>

## NOTER

### Not 31 Eventualförpliktelser

	Koncernen		Moderbolaget	
	2022-12-31	2021-12-31	2022-12-31	2021-12-31
Borgensförbindelse till förmån för koncernföretag	0		62 418 293	63 908 413
Borgensförbindelse till förmån för extern part	7 000 000	7 000 000	7 000 000	7 000 000
Finansieringsgaranti dotterbolag	0	0	8 207 878	5 000 000
Betalningsgaranti belånade kundfordringar	31 808 472	37 560 563	0	0
	<u>38 808 472</u>	<u>44 560 563</u>	<u>77 626 171</u>	<u>75 908 413</u>

### Not 32 Definition av nyckeltal

#### Soliditet

Justerat eget kapital i procent av balansomslutningen

#### Avkastning på eget kapital

Resultat efter finansiella poster i procent av genomsnittligt justerat eget kapital


#### Avkastning på totalt kapital


Körelseresultat med tillägg för finansiella intäkter, i procent av genomsnittlig balansomslutning

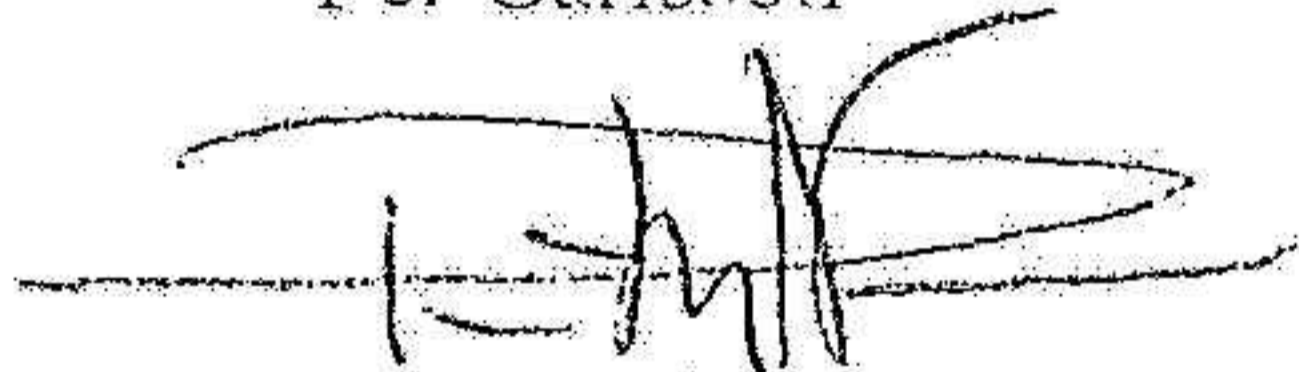
#### Kassalikviditet


Omsättningstillgångar exkl. varulager i procent av kortfristiga skulder

Rimforsa 2023-05-31

  
Per Carlsson

  
Jan-Olof Andersson

  
Pernilla Norman

  
Tomas Stålnert  
Verkställande direktör

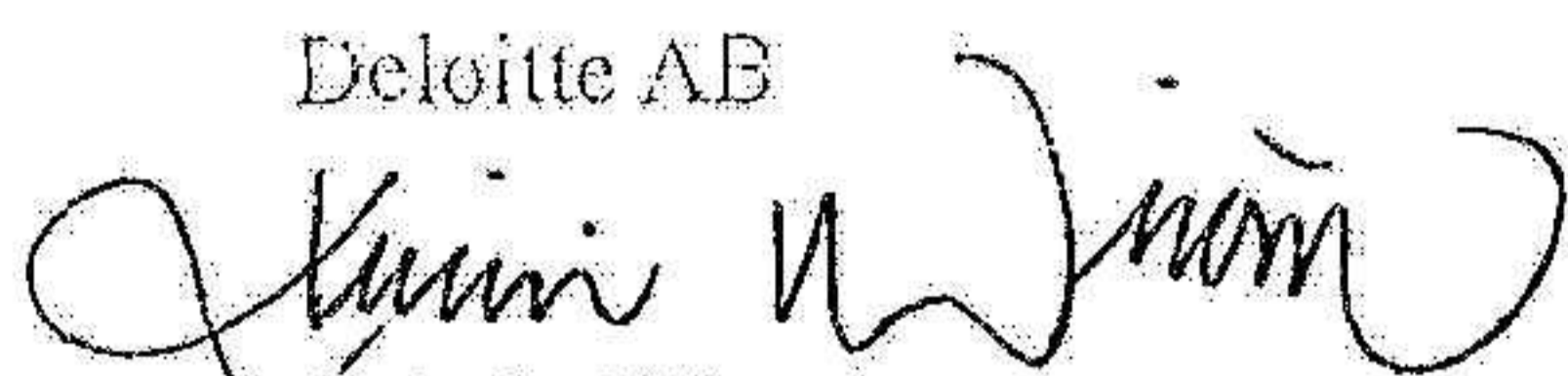
  
Per Stjerna  
Arbetsgarerepresentant

  
Linda Kajelm

  
Tobias Carlsson

Vår revisionsberättelse har lämnats den 31 maj 2023.

Deloitte AB

  
Kristin Wiström  
Auktoriserad revisor

## REVISIONSBERÄTTELSE

Till bolagsstämman i Rimaster AB  
organisationsnummer 556580-1643

### Rapport om årsredovisningen och koncernredovisningen

#### Uttalanden

Vi har utfört en revision av årsredovisningen och koncernredovisningen för Rimaster AB för räkenskapsåret 2022-01-01 - 2022-12-31.

Enligt vår uppfattning har årsredovisningen och koncernredovisningen upprättats i enlighet med årsredovisningslagen och ger en i alla väsentliga avseenden rättvisande bild av moderbolagets och koncernens finansiella ställning per den 31 december 2022 och av dessas finansiella resultat och kassaflöden för året enligt årsredovisningslagen. Förvaltningsberättelsen är förenlig med årsredovisningens och koncernredovisningens övriga delar.

Vi tillstyrker därför att bolagsstämman fastställer resultaträkningen och balansräkningen för moderbolaget och koncernen.

#### Grund för uttalanden

Vi har utfört revisionen enligt International Standards on Auditing (ISA) och god revisionssed i Sverige. Vårt ansvar enligt dessa standarder beskrivs närmare i avsnittet *Revisorns ansvar*. Vi är oberoende i förhållande till moderbolaget och koncernen enligt god revisorssed i Sverige och har i övrigt fullgjort vårt yrkesetiska ansvar enligt dessa krav.

Vi anser att de revisionsbevis vi har inhämtat är tillräckliga och ändamålsenliga som grund för våra uttalanden.

#### Styrelsens och verkställande direktörens ansvar

Det är styrelsen och verkställande direktören som har ansvaret för att årsredovisningen och koncernredovisningen upprättas och att de ger en rättvisande bild enligt årsredovisningslagen. Styrelsen och verkställande direktören ansvarar även för den interna kontroll som de bedömer är nödvändig för att upprätta en årsredovisning och koncernredovisning som inte innehåller några väsentliga felaktigheter, vare sig dessa beror på oegentligheter eller misstag.

Vid upprättandet av årsredovisningen och koncernredovisningen ansvarar styrelsen och verkställande direktören för bedömningen av bolagets och koncernens förmåga att fortsätta verksamheten. De upplyser, när så är tillämpligt, om förhållanden som kan påverka förmågan att fortsätta verksamheten och att använda antagandet om fortsatt drift. Antagandet om fortsatt drift tillämpas dock inte om styrelsen och verkställande direktören avser att likvidera bolaget, upphöra med verksamheten eller inte har något realistiskt alternativ till att göra något av detta.

#### Revisorns ansvar

Våra mål är att uppnå en rimlig grad av säkerhet om huruvida

årsredovisningen och koncernredovisningen som helhet inte innehåller några väsentliga felaktigheter, vare sig dessa beror på oegentligheter eller misstag, och att lämna en revisionsberättelse som innehåller våra uttalanden. Rimlig säkerhet är en hög grad av säkerhet, men är ingen garanti för att en revision som utförs enligt ISA och god revisionssed i Sverige alltid kommer att upptäcka en väsentlig felaktighet om en sådan finns. Felaktigheter kan uppstå på grund av oegentligheter eller misstag och anses vara väsentliga om de enskilt eller tillsammans rimligen kan förväntas påverka de ekonomiska beslut som användare fattar med grund i årsredovisningen och koncernredovisningen.

Som del av en revision enligt ISA använder vi professionellt omdöme och har en professionellt skeptisk inställning under hela revisionen. Dessutom:

identifierar och bedömer vi riskerna för väsentliga felaktigheter i årsredovisningen och koncernredovisningen, vare sig dessa beror på oegentligheter eller misstag, utformar och utför granskningsåtgärder bland annat utifrån dessa risker och inhämtar revisionsbevis som är tillräckliga och ändamålsenliga för att utgöra en grund för våra uttalanden. Risken för att inte upptäcka en väsentlig felaktighet till följd av oegentligheter är högre än för en väsentlig felaktighet som beror på misstag, eftersom oegentligheter kan innefatta agerande i maskopi, förfalskning, avsiktliga utelämnanden, felaktig information eller åsidosättande av intern kontroll.

- skaffar vi oss en förståelse av den del av bolagets interna kontroll som har betydelse för vår revision för att utforma granskningsåtgärder som är lämpliga med hänsyn till omständigheterna, men inte för att uttala oss om effektiviteten i den interna kontrollen.
- utvärderar vi lämpligheten i de redovisningsprinciper som används och rimligheten i styrelsens och verkställande direktörens uppskattningar i redovisningen och tillhörande upplysningar.
- drar vi en slutsats om lämpligheten i att styrelsen och verkställande direktören använder antagandet om fortsatt drift vid upprättandet av årsredovisningen och koncernredovisningen. Vi drar också en slutsats, med grund i de inhämtade revisionsbevisen, om huruvida det finns någon väsentlig osäkerhetsfaktor som avser sådana händelser eller förhållanden som kan leda till betydande tvivel om bolagets och koncernens förmåga att fortsätta verksamheten. Om vi drar slutsatsen att det finns en väsentlig osäkerhetsfaktor, måste vi i revisionsberättelsen fästa uppmärksamheten på upplysningarna i årsredovisningen och koncernredovisningen om den väsentliga osäkerhetsfaktorn eller, om sådana upplysningar är otillräckliga, modifiera uttalandet om årsredovisningen och koncernredovisningen. Våra slutsatser baseras på de revisionsbevis som inhämtas fram till datumet för revisionsberättelsen. Dock kan framtida händelser eller förhållanden göra att ett bolag och en koncern inte längre kan fortsätta verksamheten.

- utvärderar vi den övergripande presentationen, strukturen och innehållet i årsredovisningen och koncernredovisningen, däribland upplysningarna, och om årsredovisningen och koncernredovisningen återger de underliggande transaktionerna och händelserna på ett sätt som ger en rättvisande bild.
- inhämtar vi tillräckliga och ändamålsenliga revisionsbevis avseende den finansiella informationen för enheterna eller affärsaktiviteterna inom koncernen för att göra ett uttalande avseende koncernredovisningen. Vi ansvarar för styrning, övervakning och utförande av koncernrevisionen. Vi är ensamt ansvariga för våra uttalanden.

Vi måste informera styrelsen om bland annat revisionens planerade omfattning och inriktning samt tidpunkten för den. Vi måste också informera om betydelsefulla iakttagelser under revisionen, däribland de eventuella betydande brister i den interna kontrollen som vi identifierat.

## Rapport om andra krav enligt lagar och andra författningar

### Uttalanden

Utöver vår revision av årsredovisningen och koncernredovisningen har vi även utfört en revision av styrelsens och verkställande direktörens förvaltning för Rimaster AB för räkenskapsåret 2022-01-01 - 2022-12-31 samt av förslaget till dispositioner beträffande bolagets vinst eller förlust.

Vi tillstyrker att bolagsstämman disponerar vinsten enligt förslaget i förvaltningsberättelsen och beviljar styrelsens ledamöter och verkställande direktören ansvarsfrihet för räkenskapsåret.

### Grund för uttalanden

Vi har utfört revisionen enligt god revisionssed i Sverige. Vårt ansvar enligt denna beskrivs närmare i avsnittet *Revisorns ansvar*. Vi är oberoende i förhållande till moderbolaget och koncernen enligt god revisorssed i Sverige och har i övrigt fullgjort vårt yrkesetiska ansvar enligt dessa krav.

Vi anser att de revisionsbevis vi har inhämtat är tillräckliga och ändamålsenliga som grund för våra uttalanden.

### Styrelsens och verkställande direktörens ansvar

Det är styrelsen som har ansvaret för förslaget till dispositioner beträffande bolagets vinst eller förlust. Vid förslag till utdelning innefattar detta bland annat en bedömning av om utdelningen är försvarlig med hänsyn till de krav som bolagets och koncernens verksamhetsart, omfattning och risker ställer på storleken av moderbolagets och koncernens egna kapital, konsolideringsbehov, likviditet och ställning i övrigt.

Styrelsen ansvarar för bolagets organisation och förvaltningen av bolagets angelägenheter. Detta innefattar bland annat att fortlöpande bedöma bolagets och koncernens ekonomiska situation och att tillse att bolagets organisation är utformad så att bokföringen, medelsförvaltningen och bolagets ekonomiska angelägenheter i övrigt kontrolleras på ett betryggande sätt. Verkställande direktören ska sköta den löpande förvaltningen enligt styrelsens riktlinjer och anvisningar och bland annat vidta de åtgärder som är nödvändiga för att bolagets bokföring ska fullgöras i överensstämmelse med lag och för att medelsförvaltningen ska skötas på ett betryggande sätt.

### Revisorns ansvar

Vårt mål beträffande revisionen av förvaltningen, och därmed vårt uttalande om ansvarsfrihet, är att inhämta revisionsbevis för att med en rimlig grad av säkerhet kunna bedöma om någon styrelseledamot eller verkställande direktören i något väsentligt avseende:

- företagit någon åtgärd eller gjort sig skyldig till någon försummelse som kan föranleda ersättningsskyldighet mot bolaget, eller
- på något annat sätt handlat i strid med aktiebolagslagen, årsredovisningslagen eller bolagsordningen.

Vårt mål beträffande revisionen av förslaget till dispositioner av bolagets vinst eller förlust, och därmed vårt uttalande om detta, är att med rimlig grad av säkerhet bedöma om förslaget är förenligt med aktiebolagslagen.

Rimlig säkerhet är en hög grad av säkerhet, men ingen garanti för att en revision som utförs enligt god revisionssed i Sverige alltid kommer att upptäcka åtgärder eller försummelser som kan föranleda ersättningsskyldighet mot bolaget, eller att ett förslag till dispositioner av bolagets vinst eller förlust inte är förenligt med aktiebolagslagen.

Som en del av en revision enligt god revisionssed i Sverige använder vi professionellt omdöme och har en professionellt skeptisk inställning under hela revisionen. Granskningen av förvaltningen och förslaget till dispositioner av bolagets vinst eller förlust grundar sig främst på revisionen av räkenskaperna. Vilka tillkommande granskningsåtgärder som utförs baseras på vår professionella bedömning med utgångspunkt i risk och väsentlighet. Det innebär att vi fokuserar granskningen på sådana åtgärder, områden och förhållanden som är väsentliga för verksamheten och där avsteg och överträdelser skulle ha särskild betydelse för bolagets situation. Vi går igenom och prövar fattade beslut, beslutsunderlag, vidtagna åtgärder och andra förhållanden som är relevanta för vårt uttalande om ansvarsfrihet. Som underlag för vårt uttalande om styrelsens förslag till dispositioner beträffande bolagets vinst eller förlust har vi granskat om förslaget är förenligt med aktiebolagslagen.

Linköping 31 maj 2023

Deloitte AB



Kristin Wiström  
Auktoriserad revisor

**Fotokopians överensstämmelse  
med originalet intygas:**



## AUDITOR'S REPORT

To the general meeting of the shareholders of Rimaster AB  
corporate identity number 556580-1643

### Report on the annual accounts and consolidated accounts

#### Opinions

We have audited the annual accounts and consolidated accounts of Rimaster AB for the financial year 2022-01-01 - 2022-12-31.

In our opinion, the annual accounts and consolidated accounts have been prepared in accordance with the Annual Accounts Act and present fairly, in all material respects, the financial position of the parent company and the group as of 31 December 2022 and their financial performance and cash flow for the year then ended in accordance with the Annual Accounts Act. The statutory administration report is consistent with the other parts of the annual accounts and consolidated accounts.

We therefore recommend that the general meeting of shareholders adopts the income statement and balance sheet for the parent company and the group.

#### Basis for Opinions

We conducted our audit in accordance with International Standards on Auditing (ISA) and generally accepted auditing standards in Sweden. Our responsibilities under those standards are further described in the *Auditor's Responsibilities* section. We are independent of the parent company and the group in accordance with professional ethics for accountants in Sweden and have otherwise fulfilled our ethical responsibilities in accordance with these requirements.

We believe that the audit evidence we have obtained is sufficient and appropriate to provide a basis for our opinions.

#### Responsibilities of the Board of Directors and the Managing Director

The Board of Directors and the Managing Director are responsible for the preparation of the annual accounts and consolidated accounts and that they give a fair presentation in accordance with the Annual Accounts Act. The Board of Directors and the Managing Director are also responsible for such internal control as they determine is necessary to enable the preparation of annual accounts and consolidated accounts that are free from material misstatement, whether due to fraud or error.

In preparing the annual accounts and consolidated accounts, The Board of Directors and the Managing Director are responsible for the assessment of the company's and the group's ability to continue as a going concern. They disclose, as applicable, matters related to going concern and using the going concern basis of accounting. The going concern basis of accounting is however not applied if the Board of Directors and the Managing Director intends to liquidate the company, to cease operations, or has no realistic alternative but to do so.

#### Auditor's responsibility

Our objectives are to obtain reasonable assurance about whether the annual accounts and consolidated accounts as a whole are free from material misstatement, whether due to fraud or error, and to issue an auditor's report that includes our opinions. Reasonable assurance is a high level of assurance, but is not a guarantee that an audit conducted in accordance with ISAs and generally accepted auditing standards in Sweden will always detect a material misstatement when it exists. Misstatements can arise from fraud or error and are considered material if, individually or in the aggregate, they could reasonably be expected to influence the economic decisions of users taken on the basis of these annual accounts and consolidated accounts.

As part of an audit in accordance with ISAs, we exercise professional judgment and maintain professional scepticism throughout the audit. We also:

- Identify and assess the risks of material misstatement of the annual accounts and consolidated accounts, whether due to fraud or error, design and perform audit procedures responsive to those risks, and obtain audit evidence that is sufficient and appropriate to provide a basis for our opinions. The risk of not detecting a material misstatement resulting from fraud is higher than for one resulting from error, as fraud may involve collusion, forgery, intentional omissions, misrepresentations, or the override of internal control.
- Obtain an understanding of the company's internal control relevant to our audit in order to design audit procedures that are appropriate in the circumstances, but not for the purpose of expressing an opinion on the effectiveness of the company's internal control.
- Evaluate the appropriateness of accounting policies used and the reasonableness of accounting estimates and related disclosures made by the Board of Directors and the Managing Director.
- Conclude on the appropriateness of the Board of Directors' and the Managing Director's use of the going concern basis of accounting in preparing the annual accounts and consolidated accounts. We also draw a conclusion, based on the audit evidence obtained, as to whether any material uncertainty exists related to events or conditions that may cast significant doubt on the company's and the group's ability to continue as a going concern. If we conclude that a material uncertainty exists, we are required to draw attention in our auditor's report to the related disclosures in the annual accounts and consolidated accounts or, if such disclosures are inadequate, to modify our opinion about the annual accounts and consolidated accounts. Our conclusions are based on the audit evidence obtained up to the date of our auditor's report. However, future events or conditions may cause a company and a group to cease to continue as a going concern.
- Evaluate the overall presentation, structure and content of the annual accounts and consolidated accounts, including the disclosures, and whether the annual accounts and

consolidated accounts represent the underlying transactions and events in a manner that achieves fair presentation.

- Obtain sufficient and appropriate audit evidence regarding the financial information of the entities or business activities within the group to express an opinion on the consolidated accounts. We are responsible for the direction, supervision and performance of the group audit. We remain solely responsible for our opinions.

We must inform the Board of Directors of, among other matters, the planned scope and timing of the audit. We must also inform of significant audit findings during our audit, including any significant deficiencies in internal control that we identified.

## Report on other legal and regulatory requirements

### Opinions

In addition to our audit of the annual accounts and consolidated accounts, we have also audited the administration of the Board of Directors and the Managing Director of Rimaster AB for the financial year 2022-01-01 - 2022-12-31 and the proposed appropriations of the company's profit or loss.

We recommend to the general meeting of shareholders that the profit to be appropriated in accordance with the proposal in the statutory administration report and that the members of the Board of Directors and the Managing Director be discharged from liability for the financial year.

### Basis for Opinions

We conducted the audit in accordance with generally accepted auditing standards in Sweden. Our responsibilities under those standards are further described in the *Auditor's Responsibilities* section. We are independent of the parent company and the group in accordance with professional ethics for accountants in Sweden and have otherwise fulfilled our ethical responsibilities in accordance with these requirements.

We believe that the audit evidence we have obtained is sufficient and appropriate to provide a basis for our opinions.

### Responsibilities of the Board of Directors and the Managing Director

The Board of Directors is responsible for the proposal for appropriations of the company's profit or loss. At the proposal of a dividend, this includes an assessment of whether the dividend is justifiable considering the requirements which the company's and the group's type of operations, size and risks place on the size of the parent company's and the group's equity, consolidation requirements, liquidity and position in general.

The Board of Directors is responsible for the company's organization and the administration of the company's affairs. This includes among other things continuous assessment of the company's and the group's financial situation and ensuring that the company's organization is designed so that the accounting, management of assets and the company's financial affairs otherwise are controlled in a reassuring manner. The Managing Director shall manage the ongoing administration according to the Board of Directors' guidelines and instructions and among other matters take measures that are necessary to fulfill the company's accounting in accordance with law and handle the management of assets in a reassuring manner.

### Auditor's responsibility

Our objective concerning the audit of the administration, and thereby our opinion about discharge from liability, is to obtain

audit evidence to assess with a reasonable degree of assurance whether any member of the Board of Directors or the Managing Director in any material respect:

- has undertaken any action or been guilty of any omission which can give rise to liability to the company, or
- in any other way has acted in contravention of the Companies Act, the Annual Accounts Act or the Articles of Association.

Our objective concerning the audit of the proposed appropriations of the company's profit or loss, and thereby our opinion about this, is to assess with reasonable degree of assurance whether the proposal is in accordance with the Companies Act.

Reasonable assurance is a high level of assurance, but is not a guarantee that an audit conducted in accordance with generally accepted auditing standards in Sweden will always detect actions or omissions that can give rise to liability to the company, or that the proposed appropriations of the company's profit or loss are not in accordance with the Companies Act.

As part of an audit in accordance with generally accepted auditing standards in Sweden, we exercise professional judgment and maintain professional scepticism throughout the audit. The examination of the administration and the proposed appropriations of the company's profit or loss is based primarily on the audit of the accounts. Additional audit procedures performed are based on our professional judgment with starting point in risk and materiality. This means that we focus the examination on such actions, areas and relationships that are material for the operations and where deviations and violations would have particular importance for the company's situation. We examine and test decisions undertaken, support for decisions, actions taken and other circumstances that are relevant to our opinion concerning discharge from liability. As a basis for our opinion on the Board of Directors' proposed appropriations of the company's profit or loss we examined whether the proposal is in accordance with the Companies Act.

Linköping 2023-05-31

Deloitte AB

*Signature on Swedish original*

Kristin Wiström  
Certified accountant