

Årsredovisning för  
**WG Exakt Byggnadsfirma AB**  
559097-1130

Räkenskapsåret  
**2023-02-01 - 2024-01-31**

Innehållsförteckning:	Sida
Förvaltningsberättelse	1
Resultaträkning	2
Balansräkning	3-4
Noter	5
Underskrifter	6

### Fastställelseintyg

Undertecknad styrelseledamot i WG Exakt Byggnadsfirma AB intygar härmed dels att denna kopia av årsredovisningen överensstämmer med originalet, dels att resultat- och balansräkningen fastställts på årsstämma 2024-08-21. Stämman beslutade också att godkänna styrelsens förslag till resultatdisposition.

Handen 2024-08-21

Verkställande direktör

Gasiorowski Waldemar

*Gasiorowski Waldemar*

VD Vice

Gasiorowska Grazyna

*Gasiorowska Grazyna*

## Förvaltningsberättelse

Styrelsen för WG Exakt Byggnadsfirma AB, 559097-1130, får härmed avge årsredovisning för räkenskapsåret 2023-02-01--2024-01-31.

### Verksamheten

#### Allmänt om verksamheten

Företaget med säte i Tumba registrerades år 2017 och bedriver sedan dess byggande av hus samt renovering av befintliga.

#### Flerårsöversikt

	2023/2024	2022/2023	2021/2022	Belopp i kr 2020/2021
Nettoomsättning	1 290 560	1 552 836	1 515 354	1 393 555
Resultat efter finansiella poster	51 900	-56 108	311 083	36 558
Soliditet, %	87	73	67	65


#### Förändringar i eget kapital

	Aktie- kapital	Reserv- fond	Fritt eget kapital
Vid årets början	50 000		447 419
Disposition enl årsstämmobeslut			
Årets resultat			-12 198
<b>Vid årets slut</b>	<b>50 000</b>		<b>435 221</b>

#### Resultatdisposition

	Belopp i kr
Styrelsen föreslår att fritt eget kapital, enligt följande:	
balanserat resultat	447 419
årets resultat	-12 198
<b>Totalt</b>	<b>435 221</b>
disponeras för	
balanseras i ny räkning	217 907
<b>Summa</b>	<b>217 907</b>

Bolagets resultat och ställning framgår av efterföljande resultat- och balansräkningar med noter.




## Resultaträkning

Belopp i kr	Not	2023-02-01- 2024-01-31	2022-02-01- 2023-01-31
<b>Rörelseintäkter, lagerförändring m.m.</b>			
Nettoomsättning		1 290 560	1 552 836
Övriga rörelseintäkter		-	70 000
<b>Summa rörelseintäkter, lagerförändring m.m.</b>		<b>1 290 560</b>	<b>1 622 836</b>
<b>Rörelsekostnader</b>			
Råvaror och förnödenheter		-497 680	-424 458
Övriga externa kostnader		-76 512	-139 461
Personalkostnader	2	-550 514	-998 933
Av- och nedskrivningar av materiella och immateriella anläggningstillgångar		-105 120	-105 120
<b>Summa rörelsekostnader</b>		<b>-1 229 826</b>	<b>-1 667 972</b>
<b>Rörelseresultat</b>		<b>60 734</b>	<b>-45 136</b>
<b>Finansiella poster</b>			
Övriga ränteintäkter och liknande resultatposter		536	104
Räntekostnader och liknande resultatposter	3	-9 370	-11 076
<b>Summa finansiella poster</b>		<b>-8 834</b>	<b>-10 972</b>
<b>Resultat efter finansiella poster</b>		<b>51 900</b>	<b>-56 108</b>
<b>Bokslutsdispositioner</b>			
<b>Resultat före skatt</b>		<b>51 900</b>	<b>-56 108</b>
<b>Skatter</b>			
Skatt på årets resultat		-64 098	-9 107
<b>Årets resultat</b>		<b>-12 198</b>	<b>-65 215</b>

2024082605641

## Balansräkning


Belopp i kr	Not	2024-01-31	2023-01-31
<b>TILLGÅNGAR</b>			
<b>Anläggningstillgångar</b>			
<i>Materiella anläggningstillgångar</i>			
Inventarier, verktyg och installationer	4	262 800	367 920
Summa materiella anläggningstillgångar		262 800	367 920
<b>Summa anläggningstillgångar</b>		262 800	367 920
<b>Omsättningstillgångar</b>			
<i>Kortfristiga fordringar</i>			
Kundfordringar		-63 608	115 305
Övriga fordringar		2 282	8 904
Summa kortfristiga fordringar		-61 326	124 209
<i>Kassa och bank</i>			
Kassa och bank		353 570	185 461
Summa kassa och bank		353 570	185 461
<b>Summa omsättningstillgångar</b>		292 244	309 670
<b>SUMMA TILLGÅNGAR</b>		555 044	677 590



2024082605642

## Balansräkning

<i>Belopp i kr</i>	<i>Not</i>	<i>2024-01-31</i>	<i>2023-01-31</i>
<b>EGET KAPITAL OCH SKULDER</b>			
<b><i>Eget kapital</i></b>			
<i>Bundet eget kapital</i>			
Aktiekapital		50 000	50 000
Summa bundet eget kapital		50 000	50 000
<i>Fritt eget kapital</i>			
Balanserat resultat		447 419	512 634
Årets resultat		-12 198	-65 215
Summa fritt eget kapital		435 221	447 419
<b>Summa eget kapital</b>		<b>485 221</b>	<b>497 419</b>
<b><i>Långfristiga skulder</i></b>			
Övriga skulder till kreditinstitut		41 724	141 314
Övriga skulder		19 324	3 491
Summa långfristiga skulder		61 048	144 805
<b><i>Kortfristiga skulder</i></b>			
Övriga skulder		8 774	35 366
Upplupna kostnader och förutbetalda intäkter		1	-
Summa kortfristiga skulder		8 775	35 366
<b>SUMMA EGET KAPITAL OCH SKULDER</b>		<b>555 044</b>	<b>677 590</b>



## Noter

Belopp i kr om inget annat anges.

### Not 1 Redovisningsprinciper

Årsredovisningen har upprättats i enlighet med Årsredovisningslagen och Bokföringsnämndens allmänna råd BFNAR 2016:10 Årsredovisning i mindre företag.

### Not 2 Personal

#### Personal

	2023-02-01- 2024-01-31	2022-02-01- 2023-01-31
Medelantalet anställda		
Bolaget	1	2
<b>Summa</b>	<b>1</b>	<b>2</b>

### Not 3 Räntekostnader och liknande resultatposter

	2023-02-01- 2024-01-31	2022-02-01- 2023-01-31
Räntekostnader, övriga	9 370	11 076
<b>Summa</b>	<b>9 370</b>	<b>11 076</b>

### Not 4 Inventarier, verktyg och installationer

	2024-01-31	2023-01-31
Akkumulerade anskaffningsvärden:		
-Vid årets början	423 221	580 901
-Rörelseförvärv	525 600	
-Avyttringar och utrangeringar	-686 021	
Vid årets slut	262 800	580 901
Akkumulerade avskrivningar enligt plan:		
-Årets avskrivning anskaffningsvärden	-105 120	-105 120
Redovisat värde vid årets slut	262 800	367 920

## Underskrifter

Handen 2024-08-21

2024082605645

2024-08-21

2024-08-21

Styrelseordförande

Verkställande direktör

Gasiorowska Grazyna

Gasiorowski Waldemar

*Gasiorowska Grazyna*

*gasiorowski Waldemar*