

Årsredovisning
för
PVI Industries AB
559229-9944

Räkenskapsåret
2024

Fastställelseintyg

Undertecknad styrelseledamot i PVI Industries AB intygar att resultaträkningen och balansräkningen i årsredovisningen har fastställts på årsstämma 2025-06-11. Årsstämman beslutade att godkänna styrelsens förslag till resultatdisposition.

Jag intygar också att innehållet i årsredovisningen och revisionsberättelsen stämmer överens med originalen.

Västerås 2025-06-11



Per Vannesjö

Årsredovisning
för
PVI Industries AB
559229-9944
Räkenskapsåret
2024

Styrelsen för PVI Industries AB avger följande årsredovisning för räkenskapsåret 2024.

Årsredovisningen är upprättad i svenska kronor, SEK. Om inte annat särskilt anges, redovisas alla belopp i tusentals kronor (Tkr). Uppgifter inom parentes avser föregående år.

Förvaltningsberättelse

Information om verksamheten

PVI Industries AB är moderbolag till PVI Tube Forming AB, org nr 556733-9402 och PVI Sheet Metal AB, org nr 556975-0853.

Industrikoncernen PVI Industries AB har sitt säte i Västerås och består av två verksamhetsområden med totalt sju rörelsedrivande dotterbolag, samt fastighetsbolag. Se mer information kring dotterbolag och innehav i not 8.

Koncernens två verksamhetsområden;

PVI Tube Forming AB med dotterbolagen Ekenäs Mekaniska AB, R-man i Värnamo AB samt PVI Hydroforming AB och två fastighetsbolag, Fastigheten Föreda 1:10 AB samt Fastigheten Rapen 5 AB. Verksamheten inom PVI Tube Forming består av legotillverkning och formning av stål-, koppar- och aluminiumprodukter. Företagens specialitet är bockning, svetsning och formning av rör och profiler. Företagens kunder är främst större automotive bolag och industri bolag i Sverige samt även i nord- och centraleuropa.

I januari 2023 förvärvades Laserkraft i Bredaryd AB. Bolaget arbetar med kvalificerad plåtbearbetning. Laserkraft finns i Bredaryd utanför Värnamo. Sedan 2014 är Laserkraft hälftenägare i Eurovit i Slovakien med samma inriktning som Laserkraft.

PVI Sheet Metal AB med dotterbolagen Esskå Metallindustri AB, EBP i Olofström AB samt PVI Segerström AB och fastighetsbolaget, Fastigheten Landeryd 23:30 AB. Verksamheten inom PVI Sheet Metal består av legotillverkning genom hydraul och excenterpressning, samt målning av plåtkomponenter till fordonsindustrin i Sverige och nord och centraleuropa.

Bolaget har inga anställda.

Företaget har sitt säte i Västerås.

Förväntad framtida utveckling samt väsentliga risker och osäkerhetsfaktorer

Det generella marknadsläget under 2025 bedöms oförändrat.

Den verksamhet som bedrivs i bolaget medför inte risker utöver vad som förekommer eller kan antas förekomma i branschen.

Ägarförhållanden

Bolaget ägs av Per Vannesjö Invest AB, org nr 559223-5989 med säte i Västerås, vilken upprättar koncernredovisning för den största koncernen. PVI Industries AB upprättar därför ej koncernredovisning med hänvisning till reglerna i Årsredovisningslagen 7 kap. 2 §.

Flerårsöversikt (Tkr)	2024	2023	2022	2021	2019/20 (13 mån)
Nettoomsättning	0	0	45	45	45
Resultat efter finansiella poster	-91	-170	-111	-79	-78
Balansomslutning	170 790	170 842	171 568	161 323	160 691
Soliditet (%)	92,9	92,8	92,3	98,0	98,1

För definitioner av nyckeltal, se Redovisnings- och värderingsprinciper.

Förändringar i eget kapital (Tkr)

	Aktie- kapital	Balanserat resultat	Årets resultat	Totalt
Belopp vid årets ingång	50	158 270	141	158 461
Disposition enligt beslut av årsstämman:				
Balanseras i ny räkning		141	-141	0
Årets resultat			93	93
Belopp vid årets utgång	50	158 411	93	158 554

Förslag till vinstdisposition

Styrelsen föreslår att till förfogande stående vinstmedel (kronor):

balanserad vinst	158 411 302
årets vinst	92 659
	158 503 961

disponeras så att i ny räkning överföres	158 503 961
	158 503 961

Företagets resultat och ställning i övrigt framgår av efterföljande resultat- och balansräkning med noter. *uu*

2025090307082

Resultaträkning

Tkr

	Not	2024-01-01 -2024-12-31	2023-01-01 -2023-12-31
Rörelsens kostnader			
Övriga externa kostnader	2	-29	-12
		-29	-12
Rörelseresultat	3	-29	-12
Resultat från finansiella poster			
Räntekostnader och liknande resultatposter	4	-62	-158
		-62	-158
Resultat efter finansiella poster		-91	-170
Bokslutsdispositioner	5	210	360
Resultat före skatt		119	190
Skatt på årets resultat	6	-26	-49
Årets resultat		93	141

TV

PVI Industries AB
Org.nr 559229-9944

4 (10)

Balansräkning

Tkr

Not

2024-12-31

2023-12-31

TILLGÅNGAR

Anläggningstillgångar

Finansiella anläggningstillgångar

Andelar i koncernföretag

7, 8, 9

166 487

166 487

166 487

166 487

Summa anläggningstillgångar

166 487

166 487

Omsättningstillgångar

Kortfristiga fordringar

Fordringar hos koncernföretag

4 155

4 305

4 155

4 305

Kassa och bank

Summa omsättningstillgångar

148

50

4 303

4 355

SUMMA TILLGÅNGAR

170 790

170 842

2025090307083

12

PVI Industries AB
Org.nr 559229-9944

5 (10)

Balansräkning

Tkr

Not

2024-12-31

2023-12-31

EGET KAPITAL OCH SKULDER

Eget kapital

10, 11

Bundet eget kapital

Aktiekapital

50

50

50

50

Fritt eget kapital

Balanserad vinst eller förlust

158 411

158 270

Årets resultat

93

141

158 504

158 411

Summa eget kapital

158 554

158 461

Obeskattade reserver

12

220

180

Kortfristiga skulder

13

Checkräkningskredit

14

0

1 946

Skulder till koncernföretag

12 000

10 100

Aktuella skatteskulder

4

120

Upplupna kostnader och förutbetalda intäkter

12

35

Summa kortfristiga skulder

12 016

12 201

SUMMA EGET KAPITAL OCH SKULDER

170 790

170 842

2025090307084

M

Noter

Tkr

Not 1 Redovisnings- och värderingsprinciper

Allmänna upplysningar

Årsredovisningen är upprättad i enlighet med årsredovisningslagen och BFNAR 2012:1 Årsredovisning och koncernredovisning (K3).

Redovisningsprinciperna är oförändrade jämfört med föregående år.

Finansiella instrument

Finansiella instrument värderas utifrån anskaffningsvärdet. Instrumentet redovisas i balansräkningen när bolaget blir part i instrumentets avtalsmässiga villkor. Finansiella tillgångar tas bort från balansräkningen när rätten att erhålla kassaflöden från instrumentet har löpt ut eller överförs och bolaget har överfört i stort sett alla risker och förmåner som är förknippade med äganderätten. Finansiella skulder tas bort från balansräkningen när förpliktelserna har reglerats eller på annat sätt upphört.

Andelar i dotterföretag

Andelar i dotterföretag redovisas till anskaffningsvärde efter avdrag för eventuella nedskrivningar. I anskaffningsvärdet ingår köpeskillingen som erlagts för aktierna samt förvärvskostnader. Eventuella kapitaltillskott läggs till anskaffningsvärdet när de uppkommer.

Kvittning av finansiell fordran och finansiell skuld

En finansiell tillgång och en finansiell skuld kvittas och redovisas med ett nettobelopp i balansräkningen endast då legal kvittningsrätt föreligger samt då en reglering med ett nettobelopp avses ske eller då en samtida avyttring av tillgången och reglering av skulden avses ske.

Nedskrivningsprövning av finansiella anläggningstillgångar

Vid varje balansdag bedöms om det finns indikationer på nedskrivningsbehov av någon av de finansiella anläggningstillgångarna. Nedskrivning sker om värdenedgången bedöms vara bestående och provas individuellt.

Inkomstskatter

Total skatt utgörs av aktuell skatt och uppskjuten skatt. Skatter redovisas i resultaträkningen, utom då underliggande transaktion redovisas direkt mot eget kapital varvid tillhörande skatteeffekter redovisas i eget kapital.

Aktuell skatt

Aktuell skatt avser inkomstskatt för innevarande räkenskapsår samt den del av tidigare räkenskapsårs inkomstskatt som ännu inte redovisats. Aktuell skatt beräknas utifrån den skattesats som gäller per balansdagen.

Koncernbidrag

Erhållna och lämnade koncernbidrag redovisas som bokslutsdispositioner.

Nyckeltalsdefinitioner

Nettoomsättning

Rörelsens huvudintäkter, fakturerade kostnader, sidointäkter samt intäktskorrigeringar.

Resultat efter finansiella poster

Resultat efter finansiella intäkter och kostnader men före bokslutsdispositioner och skatter.

Balansomslutning

Företagets samlade tillgångar.

Soliditet (%)

Justerat eget kapital (eget kapital och obeskattade reserver med avdrag för uppskjuten skatt) i procent av balansomslutning.

Uppskattningar och bedömningar

Upprättandet av bokslut och tillämpning av redovisningsprinciper, baseras ofta på ledningens bedömningar, uppskattningar och antaganden som anses vara rimliga vid den tidpunkt då bedömningen görs. Uppskattningar och bedömningar är baserade på historiska erfarenheter och ett antal andra faktorer, som under rådande omständigheter anses vara rimliga. Resultatet av dessa används för att bedöma de redovisade värdena på tillgångar och skulder, som inte annars framgår tydligt från andra källor. Det verkliga utfallet kan avvika från dessa uppskattningar och bedömningar. Uppskattningar och antaganden ses över regelbundet.

Enligt företagsledningen är väsentliga bedömningar avseende tillämpade redovisningsprinciper samt källor till osäkerhet i uppskattningar, främst relaterade till väsentliga justeringar i redovisade värden för aktier i dotterbolag.

Not 2 Arvode till revisorer

Med revisionsuppdrag avses granskning av årsredovisningen och bokföringen samt styrelsens förvaltning, övriga arbetsuppgifter som det ankommer på bolagets revisor att utföra samt rådgivning eller annat biträde som föranleds av iakttagelser vid sådan granskning eller genomförandet av sådana övriga arbetsuppgifter.

	2024	2023
Öhrlings PricewaterhouseCoopers AB		
Revisionsuppdrag	-14	-10
	-14	-10

Not 3 Inköp och försäljning mellan koncernföretag

Under året har inga koncerninterna inköp eller försäljningar ägt rum.

Andel av årets totala inköp som skett från andra företag i koncernen	0 %	0 %
Andel av årets totala försäljningar som skett till andra företag i koncernen	0 %	0 % <i>id</i>

R

Not 4 Räntekostnader och liknande resultatposter

	2024	2023
Övriga räntekostnader	-62	-158
	-62	-158

Not 5 Bokslutsdispositioner

	2024	2023
Avsättning till periodiseringsfonder	-40	-70
Erhållna koncernbidrag	250	430
	210	360

Not 6 Aktuell och uppskjuten skatt

	2024	2023
Aktuell skatt	-26	-49
Skatt på årets resultat	-26	-49
Redovisat resultat i skattepliktig verksamhet före skatt	119	190
Skatt beräknad enligt gällande skattesats (20.6%)	-24	-39
Ej avdragsgilla kostnader	-1	0
Ej skattepliktiga intäkter	0	0
Schablonränta på periodiseringsfonder	-1	0
Flytt räntenetto		-9
Redovisad skattekostnad	-26	-49

Not 7 Andelar i koncernföretag

	2024-12-31	2023-12-31
Ingående anskaffningsvärden	166 487	166 487
Utgående ackumulerade anskaffningsvärden	166 487	166 487
Utgående redovisat värde	166 487	166 487

Not 8 Specifikation andelar i koncernföretag

Namn	Kapital- andel	Antal andelar	Bokfört värde
PVI Tube Forming AB	100%	1 000	55 348
PVI Sheet Metal AB	100%	1 000	111 089
Rymd 27 AB	100%	500	50
			166 487

	Org.nr	Säte	Eget kapital	Resultat
PVI Tube Forming AB	556733-9402	Västerås	144 521	39 673
PVI Sheet Metal AB	556975-0853	Västerås	81 292	1 912
Rymd 27 AB	559363-5047	Västerås	52	1

Not 9 Ställda säkerheter

	2024-12-31	2023-12-31
Aktier i dotterföretag PVI Tube Forming AB	0	55 348
	0	55 348

Not 10 Antal aktier och kvotvärde

Namn	Antal aktier	Kvot- värde
Antal A-Aktier	500	100
	500	

Not 11 Disposition av vinst eller förlust

	2024-12-31
Förslag till vinstdisposition	
Styrelsen föreslår att till förfogande stående vinstmedel:	
balanserad vinst	158 411
årets vinst	93
	158 504
disponeras så att	
i ny räkning överföres	158 504
	158 504

22

Not 12 Obeskattade reserver

	2024-12-31	2023-12-31
Periodiseringsfond 2021	110	110
Periodiseringsfond 2023	70	70
Periodiseringsfond 2024	40	0
	220	180
Uppskjuten skatt avseende obeskattade reserver	45	37
Skatteeffekt av schablonränta på periodiseringsfond	1	0

Not 13 Eventualförpliktelser


	2024-12-31	2023-12-31
Borgen för dotterbolags skulder	0	2 000
	0	2 000

Not 14 Checkräkningskredit

	2024-12-31	2023-12-31
Beviljat belopp på checkräkningskredit uppgår till	0	2 000
Utnyttjad kredit uppgår till	0	1 946

Underskrifter

Västerås 2025-04-29



Per Vannesjö

Vår revisionsberättelse har lämnats 2025-05-28

Öhrlings PricewaterhouseCoopers AB



Ulrika Klacksell
Auktoriserad revisor

Revisionsberättelse

Till bolagsstämman i PVI Industries AB, org.nr 559229-9944

Rapport om årsredovisningen

Uttalanden

Vi har utfört en revision av årsredovisningen för PVI Industries AB för år 2024.

Enligt vår uppfattning har årsredovisningen upprättats i enlighet med årsredovisningslagen och ger en i alla väsentliga avseenden rättvisande bild av PVI Industries ABs finansiella ställning per den 31 december 2024 och av dess finansiella resultat för året enligt årsredovisningslagen. Förvaltningsberättelsen är förenlig med årsredovisningens övriga delar.

Vi tillstyrker därför att bolagsstämman fastställer resultaträkningen och balansräkningen för PVI Industries AB.

Grund för uttalanden

Vi har utfört revisionen enligt International Standards on Auditing (ISA) och god revisionssed i Sverige. Vårt ansvar enligt dessa standarder beskrivs närmare i avsnittet Revisorns ansvar. Vi är oberoende i förhållande till PVI Industries AB enligt god revisorssed i Sverige och har i övrigt fullgjort vårt yrkesetiska ansvar enligt dessa krav.

Vi anser att de revisionsbevis vi har inhämtat är tillräckliga och ändamålsenliga som grund för våra uttalanden.

Styrelsens ansvar

Det är styrelsen som har ansvaret för att årsredovisningen upprättas och att den ger en rättvisande bild enligt årsredovisningslagen. Styrelsen ansvarar även för den interna kontroll som de bedömer är nödvändig för att upprätta en årsredovisning som inte innehåller några väsentliga felaktigheter, vare sig dessa beror på oegentligheter eller misstag.

Vid upprättandet av årsredovisningen ansvarar styrelsen för bedömningen av bolagets förmåga att fortsätta verksamheten. De upplyser, när så är tillämpligt, om förhållanden som kan påverka förmågan att fortsätta verksamheten och att använda antagandet om fortsatt drift. Antagandet om fortsatt drift tillämpas dock inte om styrelsen avser att likvidera bolaget, upphöra med verksamheten eller inte har något realistiskt alternativ till att göra något av detta.

Revisorns ansvar

Våra mål är att uppnå en rimlig grad av säkerhet om huruvida årsredovisningen som helhet inte innehåller några väsentliga felaktigheter, vare sig dessa beror på oegentligheter eller misstag, och att lämna en revisionsberättelse som innehåller våra uttalanden. Rimlig säkerhet är en hög grad av säkerhet, men är ingen garanti för att en revision som utförs enligt ISA och god revisionssed i Sverige alltid kommer att upptäcka en väsentlig felaktighet om en sådan finns. Felaktigheter kan uppstå på grund av oegentligheter eller misstag och anses vara väsentliga om de enskilt eller tillsammans rimligen kan förväntas påverka de ekonomiska beslut som användare fattar med grund i årsredovisningen.

En ytterligare beskrivning av vårt ansvar för revisionen av årsredovisningen finns på Revisorsinspektionens webbplats: www.revisorsinspektionen.se/revisornsansvar. Denna beskrivning är en del av revisionsberättelsen.

Rapport om andra krav enligt lagar och andra författningar

Uttalanden

Utöver vår revision av årsredovisningen har vi även utfört en revision av styrelsens förvaltning för PVI Industries AB för år 2024 samt av förslaget till dispositioner beträffande bolagets vinst eller förlust.

Vi tillstyrker att bolagsstämman disponerar vinsten enligt förslaget i förvaltningsberättelsen och beviljar styrelsens ledamot ansvarsfrihet för räkenskapsåret.

Grund för uttalanden

Vi har utfört revisionen enligt god revisionssed i Sverige. Vårt ansvar enligt denna beskrivs närmare i avsnittet Revisorns ansvar. Vi är oberoende i förhållande till PVI Industries AB enligt god revisorssed i Sverige och har i övrigt fullgjort vårt yrkesetiska ansvar enligt dessa krav.

Vi anser att de revisionsbevis vi har inhämtat är tillräckliga och ändamålsenliga som grund för våra uttalanden.

Styrelsens ansvar

Det är styrelsen som har ansvaret för förslaget till dispositioner beträffande bolagets vinst eller förlust. Vid förslag till utdelning innefattar detta bland annat en bedömning av om utdelningen är försvarlig med hänsyn till de krav som bolagets verksamhetsart, omfattning och risker ställer på storleken av bolagets egna kapital, konsolideringsbehov, likviditet och ställning i övrigt.

Styrelsen ansvarar för bolagets organisation och förvaltningen av bolagets angelägenheter. Detta innefattar bland annat att fortlöpande bedöma bolagets ekonomiska situation, och att tillse att bolagets organisation är utformad så att bokföringen, medelsförvaltningen och bolagets ekonomiska angelägenheter i övrigt kontrolleras på ett betryggande sätt.

Revisorns ansvar

Vårt mål beträffande revisionen av förvaltningen, och därmed vårt uttalande om ansvarsfrihet, är att inhämta revisionsbevis för att med en rimlig grad av säkerhet kunna bedöma om någon styrelseledamot i något väsentligt avseende:

- företagit någon åtgärd eller gjort sig skyldig till någon försummelse som kan föranleda ersättningsskyldighet mot bolaget, eller
- på något annat sätt handlat i strid med aktiebolagslagen, årsredovisningslagen eller bolagsordningen.

Vårt mål beträffande revisionen av förslaget till dispositioner av bolagets vinst eller förlust, och därmed vårt uttalande om detta, är att med rimlig grad av säkerhet bedöma om förslaget är förenligt med aktiebolagslagen.

Rimlig säkerhet är en hög grad av säkerhet, men ingen garanti för att en revision som utförs enligt god revisionsssed i Sverige alltid kommer att upptäcka åtgärder eller försummelser som kan föranleda ersättningsskyldighet mot bolaget, eller att ett förslag till dispositioner av bolagets vinst eller förlust inte är förenligt med aktiebolagslagen.

En ytterligare beskrivning av vårt ansvar för revisionen av förvaltningen finns på Revisorsinspektionens webbplats: www.revisorsinspektionen.se/revisornsansvar. Denna beskrivning är en del av revisionsberättelsen.

Västerås den 23 maj 2025

Öhrlings PricewaterhouseCoopers AB



Ulrika Klacksell
Auktoriserad revisor

**Fotokopians överensstämmelse
med originalet intygas:**



Johanna Schön

Årsredovisning
och
Koncernredovisning
för
Per Vannesjö Invest AB
559223-5989

Räkenskapsåret

2024

Styrelsen för Per Vannesjö Invest AB avger följande årsredovisning och koncernredovisning för räkenskapsåret 2024.

Årsredovisningen är upprättad i svenska kronor, SEK. Om inte annat särskilt anges, redovisas alla belopp i tusentals kronor (Tkr). Uppgifter inom parentes avser föregående år.

Förvaltningsberättelse

Information om verksamheten

Industrikoncernen Per Vannesjö Invest AB har sitt säte i Västerås och består av tre stycken verksamhetsområden med totalt 8 st rörelsedrivande dotterbolag, samt fastighetsbolag, intressebolag och övriga investeringar.

Koncernen verksamhet är organiserad i tre stycken verksamhetsområden;

PVI Tube Forming AB med dotterbolagen Ekenäs Mekaniska AB, R-man i Värnamo AB, PVI Hydroforming AB, Laserkraft i Bredaryd AB och fastighetsbolag. Laserkraft är häftenägare i Eurosvit i Slovakien med samma inriktning som Laserkraft; laserskärning, plåtbearbetning och maskinbearbetning. Verksamheten inom PVI Tube Forming består av legotillverkning och formning av stål-, koppar- och aluminiumprodukter. Företagens specialitet är bockning, svetsning och formning av rör, profiler och plåt. Företagens kunder är främst större automotivebolag och industribolag i Sverige samt även i nord- och centraleuropa.

PVI Sheet Metal AB med dotterbolagen Esskå Metallindustri AB, EBP i Olofström AB samt PVI Segerström AB och fastighetsbolag. Verksamheten inom PVI Sheet Metal består av legotillverkning genom hydraul och excenterpressning, samt målning av plåtkomponenter främst till fordonsindustrin i Sverige och nord och centraleuropa, men även övrig industri.

Floby Holding med dotterbolaget Floby Rescue Holding AB med dotterdotterbolaget Floby Rescue AB arbetar huvudsakligen med utveckling, produktion samt försäljning av släck- och räddningsfordon till den nordiska marknaden.

Företaget har sitt säte i Västerås.

Väsentliga händelser under räkenskapsåret

2024 har präglats av fortsatt ekonomisk osäkerhet kopplad till geopolitiska spänningar, ökade energipriser och fluktuerande råvarukostnader. Trots detta har efterfrågan varit stabil, men med en viss avmattning under årets senare del.

Koncerngemensamt har omsättningen minskat med 139 MSEK (-8 %) jämfört med föregående år. Lönsamheten har dock successivt förbättrats genom prisjusteringar mot kund och interna effektiviseringsåtgärder.

Kassaflödet är stabilt och koncernen har haft god likviditet under hela räkenskapsåret.

Förväntad framtida utveckling samt väsentliga risker och osäkerhetsfaktorer

Det är svårt att förutse utvecklingen framåt, där osäkerheten ökade under fjärde kvartalet 2024 genom de betydande riskerna kopplade till de geo- och handelspolitiska konflikterna som råder. Den tilltagande spänningen i internationell handel, inklusive skärpta tullar och importrestriktioner mellan USA, Kina och EU, kan påverka efterfrågan på tillverkningskomponenter, särskilt inom fordons- och verkstadsindustrin. Även kostnadsbilden för insatsvaror riskerar att påverkas negativt.

Den globala konjunkturen visar fortsatt tecken på avmattning, med dämpad industriproduktion i flera nyckelmarknader i Europa. Den svenska konjunkturen är fortsatt svag, trots vissa återhämtningssignaler, och konsumtion samt företagsinvesteringar bedöms förbli försiktiga under 2025.

Effekterna av den tilltagande spänningen i internationell handel, samt det fortsatta kriget i Ukraina och konflikten i Mellanöstern har särskilt beaktats och kan fortsatt påverka koncernens framtida utveckling och den finansiella rapporteringen. Dessa händelser medför såväl direkta som indirekta risker, inklusive störningar i leveranskedjor, förändrade energipriser samt volatilitet på råvarumarknaderna, vars samlade effekter under 2025 är svårbedömda.

Trots dessa utmaningar bedömer vi att volymerna under 2025 kommer att förbli stabila. Utifrån rådande ordersituation har koncernen god förmåga att anpassa verksamheten vid behov för att hantera förändrade marknadsförutsättningar.

Den verksamhet som bedrivs i koncernens bolag medför inte risker utöver vad som förekommer eller kan antas förekomma i branscherna som vi verkar i. Koncernens väsentliga risker och osäkerhetsfaktorer är främst det allmänna konjunkturläget och efterfrågan hos våra väsentliga och största kunder. Vår bedömning är att vi är väl positionerade i kvalitets- och prisfrågor samt har hög effektivitet.

Finansiell riskhantering

Koncernen finansieras i huvudsak av eget kapital, externt tillhandahållet kapital och rörelseskulder. Kapitalkostnaden för externt kapital utgör ca 0,96 % av koncernens omsättning.

Finansiell riskhantering

Koncernen bedömer löpande de finansiella riskerna med i koncernen ingående verksamheter. De finansiella riskerna kan primärt delas upp i följande kategorier: Marknadsrisk (inkl valutarisk, ränterisk och prisrisk), kreditrisk och likviditetsrisk.

Valutarisk

Koncernens försäljning sker i såväl lokal valuta som i utländsk valuta, främst EUR. Inköpen sker huvudsakligen i lokal valuta men även till viss del i EUR. Då försäljning och inköp i EUR i stor utsträckning balanserar varandra med ett nettoinflöde motsvarande cirka 1,5 % av koncernens nettoomsättning bedöms den operativa valutariskexponeringen som begränsad. Ambitionen är att upprätthålla en naturlig säkring genom att matcha in- och utflöden i respektive valuta. Valutasäkring via terminskontrakt tillämpas endast i begränsad omfattning, och främst vid större, kända flöden.

Ränterisk

Koncernens ränterisk är kopplad till räntebärande skulder, vilka per balansdagen uppgick till 186 mkr. Koncernens upplåning består av checkkredit, banklån, avbetalningslån samt leasingkontrakt. Koncernens räntebärande skulder löper samtliga med rörlig ränta. Effekten/risken av 1 %-enhets ränteökning kan beräknas till ca 1,9 mkr. *wu*

Prisrisk

Pris avser främst risk för fall i värde för värdepapper. Ett innehav finns vilket redovisas till anskaffningsvärde vilket vid bokslutstidpunkten understiger noterat värde.

Kreditrisk

Koncernen eftersträvar bästa möjliga kreditvärdighet på koncernens motparter. Merparten av koncernens försäljning kan ske med låg kreditrisk. Historiskt sett har kundförlusterna varit mycket låga och koncernen bedömer att nuvarande kundstruktur medför en låg kreditrisk.

Likviditetsrisk

Koncernen arbetar kontinuerligt med sin likviditet och koncernen har kassa och checkkrediter för att balansera likviditetsrisken samt en 6 månaders rullande likviditetsplanering som omfattar koncernens samtliga enheter. Koncernen investeringsverksamhet, i huvudsak bestående av maskininvesteringar och företagsförvärv inom utvalda industrisegment, ställer från tid till annan krav på större likviditetsposter vilka är beroende av att kapital genereras och tillförs. För att balansera denna risk arbetar koncernen löpande med anskaffning av kapital i proportion till planerade investeringar. Koncernens likviditetsrisk bedöms låg och ett tillräckligt tillgängligt utrymme i kassa och koncernens checkkrediter bedöms finnas.

Tillstånds- eller anmälningspliktig verksamhet enligt miljöbalken


Bolaget bedriver inte tillståndspliktig eller anmälningspliktig verksamhet enligt miljöbalken. Företagets verksamhet har ingen betydande miljöpåverkan. Dotterbolagen arbetar med energieffektivisering, avfallshantering och minskad materialåtgång inom ramen för respektive produktionsmiljö. Miljöpåverkan på respektive dotterföretag framgår av respektive dotterföretags årsredovisning.

Ägarförhållanden

Per Vannesjö Invest AB ägs till 99 % av Per Vannesjö. 1% ägs av Axel Vannesjö.

Flerårsöversikt (Tkr)

Koncernen	2024	2023	2022	2021	2019/20 (15 mån)
Nettoomsättning	1 517 299	1 656 277	1 324 735	1 115 591	877 773
EBITDA, tkr	142 936	156 671	101 580	99 410	55 061
Resultat efter finansiella poster, tkr	80 924	87 759	58 617	63 668	16 440
Balansomslutning	966 930	931 434	694 421	650 682	596 101
Soliditet (%)	40	35	38	37	30
Antal anställda	531	568	480	486	547
Moderbolaget	2024	2023	2022	2021	2019/20 (15 mån)
Nettoomsättning	13 977	12 555	7 430	6 757	7 116
Resultat efter finansiella poster	1 081	2 123	4 558	7 662	1 956
Balansomslutning	282 056	247 191	208 869	194 699	171 369
Soliditet (%)	80	83	85	91	94
Antal anställda	2	1	1	1	0

För definitioner av nyckeltal, se Redovisnings- och värderingsprinciper. 

Förändringar i eget kapital

Koncernen	Aktie- kapital	Övrigt tillskjutet kapital	Annat eget kapital inkl. årets resultat	Totalt
Belopp vid årets ingång	50	7 413	322 301	329 764
Disposition enligt beslut av årsstämman:				
Utdelning			-8 000	-8 000
Förskjutning mellan bundna och fria reserver		-239	239	0
Årets resultat			62 554	62 554
Belopp vid årets utgång	50	7 174	377 094	384 318

Moderbolaget	Aktie- kapital	Balanserat resultat	Årets resultat	Totalt
Belopp vid årets ingång	50	171 053	22 442	193 545
Disposition enligt beslut av årsstämman:				
Utdelning		-8 000		-8 000
Balanseras i ny räkning		22 442	-22 442	0
Årets resultat			21 600	21 600
Belopp vid årets utgång	50	185 495	21 600	207 145

Förslag till vinstdisposition

Styrelsen föreslår att till förfogande stående vinstmedel (kronor):

balanserad vinst	185 495 119
årets vinst	21 599 905
	207 095 024
disponeras så att	
i ny räkning överföres	207 095 024
	207 095 024

Koncernens och moderbolagets resultat och ställning i övrigt framgår av efterföljande resultat- och balansräkningar samt kassaflödesanalyser med noter. *ml*

Koncernens Resultaträkning

Tkr

	Not	2024-01-01 -2024-12-31	2023-01-01 -2023-12-31
Nettoomsättning	2	1 517 299	1 656 277
Förändring av färdiga varor och pågående arbete för annans räkning		24 433	-6 069
Andelar i intresseföretags resultat	3	2 281	2 881
Övriga rörelseintäkter	4	13 415	9 409
		1 557 428	1 662 498
Rörelsens kostnader			
Råvaror och förnödenheter	5	-829 861	-913 421
Övriga externa kostnader	5, 6	-218 715	-229 363
Personalkostnader	7, 8	-365 220	-361 000
Avskrivningar och nedskrivningar av materiella och immateriella anläggningstillgångar		-49 473	-51 486
Övriga rörelsekostnader		-696	-2 043
		-1 463 965	-1 557 313
Rörelseresultat		93 463	105 185
Resultat från finansiella poster			
Resultat från övriga värdepapper och fordringar som är anläggningstillgångar	9	-1 229	-1 517
Övriga ränteintäkter och liknande resultatposter	10	3 262	1 378
Räntekostnader och liknande resultatposter	11	-14 572	-17 287
		-12 539	-17 426
Resultat efter finansiella poster		80 924	87 759
Resultat före skatt		80 924	87 759
Skatt på årets resultat	13	-18 370	-19 037
Uppskjuten skatt	13	0	0
Årets resultat		62 554	68 722
Hänförligt till moderföretagets aktieägare		62 554	68 722

Koncernens Balansräkning

Tkr

Not 2024-12-31 2023-12-31

TILLGÅNGAR

Anläggningstillgångar

Immateriella anläggningstillgångar

Balanserade utgifter för utvecklingsarbeten och liknande arbeten	14	724	0
Koncessioner, patent, licenser, varumärken samt liknande rättigheter	15	10	45
Goodwill	16	12 335	17 068
		13 069	17 113

Materiella anläggningstillgångar

Byggnader och mark	17	143 222	149 540
Nedlagda utgifter på annans fastighet	18	6 424	7 993
Maskiner och andra tekniska anläggningar	19	129 205	127 838
Inventarier, verktyg och installationer	20	16 322	12 976
Pågående nyanläggningar och förskott avseende materiella anläggningstillgångar	21	2 912	1 566
		298 085	299 913

Finansiella anläggningstillgångar

Andelar i intresseföretag och gemensamt styrda företag	24	22 361	20 921
Fordringar hos intresseföretag och gemensamt styrda företag	26	313	313
Andra långfristiga värdepappersinnehav	27	11 109	12 372
Andra långfristiga fordringar	28	32 000	860
		65 783	34 466
Summa anläggningstillgångar		376 937	351 492

Omsättningstillgångar

Varulager m m

Råvaror och förnödenheter		110 443	114 111
Varor under tillverkning		74 802	68 611
Färdiga varor och handelsvaror		71 189	53 887
		256 434	236 609

Kortfristiga fordringar

Kundfordringar		214 235	224 388
Aktuella skattefordringar		8 887	10 108
Övriga fordringar		10 747	14 861
Förutbetalda kostnader och upplupna intäkter	29	33 842	28 923
		267 711	278 280

Kassa och bank

		65 848	65 053
Summa omsättningstillgångar		589 993	579 942

SUMMA TILLGÅNGAR

966 930 931 434

Koncernens Kassaflödesanalys

Tkr

	Not	2024-01-01 -2024-12-31	2023-01-01 -2023-12-31
Den löpande verksamheten			
Resultat efter finansiella poster		80 924	87 759
Justeringar för poster som inte ingår i kassaflödet m.m.	41	49 824	50 695
Betald skatt		-9 720	-12 283
Kassaflöde från den löpande verksamheten före förändringar av rörelsekapital		121 028	126 171
Kassaflöde från förändringar i rörelsekapital			
Förändring av varulager och pågående arbeten		-19 825	4 716
Förändring av kortfristiga fordringar		9 349	-70 335
Förändring av kortfristiga skulder		-16 671	73 074
Kassaflöde från den löpande verksamheten		93 881	133 626
Investeringsverksamheten			
Investeringar i immateriella anläggningstillgångar		-300	0
Förvärv av dotterföretag		0	-92 838
Investeringar i materiella anläggningstillgångar		-45 604	-37 492
Försäljning av materiella anläggningstillgångar		2 672	5 677
Investeringar i finansiella anläggningstillgångar		-31 160	-1 210
Försäljning av finansiella anläggningstillgångar		-875	0
Kassaflöde från investeringsverksamheten		-75 267	-125 863
Finansieringsverksamheten			
Upptagna lån		48 460	98 506
Amortering av lån		-58 279	-84 076
Utbetald utdelning		-8 000	-5 000
Kassaflöde från finansieringsverksamheten		-17 819	9 430
Årets kassaflöde		795	17 193
Likvida medel vid årets början			
Likvida medel vid årets början		65 053	47 860
Likvida medel vid årets slut		65 848	65 053

Moderbolagets
Resultaträkning
Tkr

	Not	2024-01-01 -2024-12-31	2023-01-01 -2023-12-31
Rörelsens intäkter			
Nettoomsättning	2	13 977 13 977	12 555 12 555
Rörelsens kostnader			
Övriga externa kostnader	5, 6	-5 327	-5 218
Personalkostnader	7, 8	-7 659	-4 166
		-12 986	-9 384
Rörelseresultat	42	991	3 171
Resultat från finansiella poster			
Resultat från övriga värdepapper och fordringar som är anläggningstillgångar	9	-1 229	-1 517
Övriga ränteintäkter och liknande resultatposter	10	1 332	502
Räntekostnader och liknande resultatposter	11	-13	-33
		90	-1 048
Resultat efter finansiella poster		1 081	2 123
Bokslutsdispositioner	12	26 716	26 548
Resultat före skatt		27 797	28 671
Skatt på årets resultat	13	-6 197	-6 229
Årets resultat		21 600	22 442

Moderbolagets Balansräkning

Tkr

Not 2024-12-31 2023-12-31

TILLGÅNGAR

Anläggningstillgångar

Finansiella anläggningstillgångar

Andelar i koncernföretag	22, 23	178 499	178 499
Andelar i intresseföretag och gemensamt styrda företag	24, 25	1 500	1 500
Fordringar hos intresseföretag och gemensamt styrda företag	26	312	312
Andra långfristiga värdepappersinnehav	27	11 109	12 372
Andra långfristiga fordringar	28	32 000	860
		223 420	193 543
Summa anläggningstillgångar		223 420	193 543

Omsättningstillgångar

Kortfristiga fordringar

Fordringar hos koncernföretag		52 250	46 233
Övriga fordringar		30	5 180
Förutbetalda kostnader och upplupna intäkter	29	443	388
		52 723	51 801

Kassa och bank

Summa omsättningstillgångar		58 636	53 648
------------------------------------	--	---------------	---------------

SUMMA TILLGÅNGAR

282 056 **247 191**

**Moderbolagets
Balansräkning**
Tkr

Not **2024-12-31** **2023-12-31**

EGET KAPITAL OCH SKULDER

Eget kapital	30, 31		
<i>Bundet eget kapital</i>			
Aktiekapital		50	50
		50	50
<i>Fritt eget kapital</i>			
Balanserad vinst eller förlust		185 495	171 053
Årets resultat		21 600	22 442
		207 095	193 495
Summa eget kapital		207 145	193 545
Obeskattade reserver	32	23 960	13 940
Långfristiga skulder	36, 37, 39, 40		
Övriga skulder		8 875	1 200
Summa långfristiga skulder		8 875	1 200
Kortfristiga skulder	39, 40		
Leverantörsskulder		455	57
Skulder till koncernföretag		28 056	30 994
Aktuella skatteskulder		12 044	6 402
Övriga skulder		1 156	841
Upplupna kostnader och förutbetalda intäkter	38	365	212
Summa kortfristiga skulder		42 076	38 506
SUMMA EGET KAPITAL OCH SKULDER		282 056	247 191 <i>ww</i>

Moderbolagets
Kassaflödesanalys
Tkr

	Not	2024-01-01 -2024-12-31	2023-01-01 -2023-12-31
Den löpande verksamheten			
Resultat efter finansiella poster		1 081	2 123
Justeringar för poster som inte ingår i kassaflödet	41	1 693	1 517
Betald inkomstskatt		-555	-1 857
Kassaflöde från den löpande verksamheten före förändring av rörelsekapital		2 219	1 783
Kassaflöde från förändring av rörelsekapitalet			
Förändring av kortfristiga fordringar		-921	-42 943
Förändring av kortfristiga skulder		-2 072	6 280
Kassaflöde från den löpande verksamheten		-774	-34 880
Investeringsverksamheten			
Investeringar i finansiella anläggningstillgångar		-31 571	-1 210
Förvärv av dotterbolag		0	-50
Kassaflöde från investeringsverksamheten		-31 571	-1 260
Finansieringsverksamheten			
Upptagna lån		7 675	0
Utbetald utdelning		-8 000	-5 000
Erhållna koncernbidrag		40 000	43 000
Lämnade koncernbidrag		-3 264	-6 382
Kassaflöde från finansieringsverksamheten		36 411	31 618
Årets kassaflöde		4 066	-4 522
Likvida medel vid årets början			
Likvida medel vid årets början		1 847	6 369
Likvida medel vid årets slut		5 913	1 847

Noter

Tkr

Not 1 Redovisnings- och värderingsprinciper

Allmänna upplysningar

Årsredovisningen och koncernredovisningen är upprättad i enlighet med årsredovisningslagen och BFNAR 2012:1 Årsredovisning och koncernredovisning (K3).

Fordringar och skulder i utländsk valuta har värderats till balansdagens kurs. Icke-monetära poster räknas inte om utan redovisas till kursen vid anskaffningstillfället.

Redovisningsprinciperna är oförändrade jämfört med föregående år.

Moderföretaget och koncernen tillämpar samma redovisningsprinciper om inte annat framgår nedan.

Intäktsredovisning

Intäkter har tagits upp till verkligt värde av vad som erhållits eller kommer att erhållas och redovisas i den omfattning det är sannolikt att de ekonomiska fördelarna kommer att tillgodogöras bolaget och intäkterna kan beräknas på ett tillförlitligt sätt.

Vid försäljning av varor redovisas normalt inkomsten som intäkt när de väsentliga förmåner och risker som är förknippade med ägandet av varan har överförts från företaget till köparen.

Koncernredovisning

Konsolideringsmetod

Koncernredovisningen har upprättats enligt förvärvsmetoden. Detta innebär att förvärvade verksamheters identifierbara tillgångar och skulder redovisas till marknadsvärde enligt upprättad förvärvsanalys. Överstiger verksamhetens anskaffningsvärde det beräknade marknadsvärdet av de förväntade nettotillgångarna enligt förvärvsanalysen redovisas skillnaden som goodwill.

Dotterföretag

Koncernredovisningen omfattar, förutom moderföretaget, samtliga företag i vilka moderföretaget direkt eller indirekt har mer än 50 % av röstetalet eller på annat sätt innehar det bestämmande inflytandet och därmed har en rätt att utforma företagets finansiella och operativa strategier i syfte att erhålla ekonomiska fördelar.

Ett dotterföretags intäkter och kostnader tas in i koncernredovisningen från och med tidpunkten för förvärvet till och med den tidpunkt då moderföretaget inte längre har ett bestämmande inflytande över dotterföretaget.

Minoritetsintresse är den del av dotterföretagets resultat och nettotillgångar i koncernredovisningen hänförliga till egetkapitalinstrument som inte, direkt eller indirekt genom dotterföretag, ägs av moderföretaget.

Minoritetsintresse redovisas i koncernens balansräkning som en särskild post inom koncernens egna kapital. Redovisningen tar sin utgångspunkt i koncernen som en enhet enligt den så kallade enhetsteorin. Samtliga tillgångar som koncernen har bestämmande inflytande över inkluderas i koncernens balansräkning, även de som delvis har andra ägare. Minoritetens andel av resultatet efter skatt redovisas

separat som minoritetsandel.

Förvärv och avyttring av minoritetsandelar redovisas inom eget kapital.

Intresseföretag och Gemensamt styrt företag

Som intresseföretag räknas sådana företag där företaget har ett betydande men inte bestämmande inflytande. Ett betydande inflytande anses normalt föreligga när företaget äger minst 20 % men inte mer än 50 % av rösterna i ett annat företag.

Redovisning av intresseföretag

Innehav i intresseföretag redovisas i koncernredovisningen enligt kapitalandelsmetoden. Det innebär att en förvärvsanalys upprättas och eventuella över- eller undervärden identifieras. Det koncernmässiga värdet på andelen påverkas under innehavstiden genom avskrivningar på övervärden eller återföring av undervärden. Andelsvärdet påverkas även av resultatandelen i intresseföretaget under innehavstiden, justerat för internvinster och övriga koncernmässiga justeringar. Erhållna utdelningar reducerar det koncernmässiga värdet.

Andel i intresseföretagets resultat efter skatt redovisas på egen rad och påverkar koncernens rörelseresultat.

Transaktioner mellan koncernföretag

Koncerninterna fordringar och skulder samt transaktioner mellan koncernföretag liksom orealiserade vinster elimineras i sin helhet. Orealiserade förluster elimineras också såvida inte transaktionen motsvarar ett nedskrivningsbehov.

Förändring av internvinst under räkenskapsåret har eliminerats i koncernresultaträkningen.

Goodwill

Goodwill är den skillnad som uppkommer om anskaffningsvärdet för den förvärvade enheten är högre än värdet på den förvärvade enhetens nettotillgångar. Vid förvärvstidpunkten redovisas den uppkomna goodwillen som en tillgång i balansräkningen.

Negativ goodwill är den skillnad som uppkommer om anskaffningsvärdet för den förvärvade enheten är lägre än värdet på den förvärvade enhetens nettotillgångar. Vid förvärvstidpunkten redovisas den uppkomna negativa goodwillen som en skuld i balansräkningen.

Anläggningstillgångar

Immateriella och materiella anläggningstillgångar redovisas till anskaffningsvärde minskat med ackumulerade avskrivningar enligt plan och eventuella nedskrivningar.

Avskrivning sker linjärt över den förväntade nyttjandeperioden med hänsyn till väsentligt restvärde. Följande avskrivningsprocent tillämpas:

Immateriella anläggningstillgångar

Balanserade utgifter för utvecklingsarbeten	5 år
Koncessioner, patent, licenser, varumärken	5 år
Goodwill	5 år

Avskrivningsperiod för goodwill är beräknad utifrån den period som posten bedöms generera ekonomiska fördelar. *uuu*

Materiella anläggningstillgångar

Industribyggnad, stomme, tak, fasad, intre ytskikt, installation	16-50 år
Markanläggningar	20 år
Maskiner och andra tekniska anläggningar	5-10 år
Inventarier, verktyg och installationer	3-10 år

Komponentindelning

Materiella anläggningstillgångar har delats upp på komponenter när komponenterna är betydande och när komponenterna har väsentligt olika nyttjandeperioder. När en komponent i en anläggningstillgång byts ut, uttrangeras eventuell kvarvarande del av den gamla komponenten och den nya komponentens anskaffningsvärde aktiveras. Utgifter för löpande reparationer och underhåll redovisas som kostnader.

Finansiella instrument

Finansiella instrument värderas utifrån anskaffningsvärdet. Instrumentet redovisas i balansräkningen när bolaget blir part i instrumentets avtalsmässiga villkor. Finansiella tillgångar tas bort från balansräkningen när rätten att erhålla kassaflöden från instrumentet har löpt ut eller överförs och bolaget har överfört i stort sett alla risker och förmåner som är förknippade med äganderätten. Finansiella skulder tas bort från balansräkningen när förpliktelserna har reglerats eller på annat sätt upphört.

Andelar i dotterföretag

Andelar i dotterföretag redovisas till anskaffningsvärde efter avdrag för eventuella nedskrivningar. I anskaffningsvärdet ingår köpeskillingen som erlagts för aktierna samt förvärvskostnader. Eventuella kapitaltillskott läggs till anskaffningsvärdet när de uppkommer.

Andra långfristiga värdepappersinnehav

Placeringar i värdepapper som är anskaffade med avsikt att innehas långsiktigt har redovisats till sina anskaffningsvärden. Varje balansdag görs bedömning om eventuellt nedskrivningsbehov.

Kvittning av finansiell fordran och finansiell skuld

En finansiell tillgång och en finansiell skuld kvittas och redovisas med ett nettobelopp i balansräkningen endast då legal kvittningsrätt föreligger samt då en reglering med ett nettobelopp avses ske eller då en samtida avyttring av tillgången och reglering av skulden avses ske.

Leasingavtal

Då de ekonomiska risker och fördelar som är förknippade med tillgången inte har övergått till leasetagaren klassificeras leasingen som operationell leasing. De tillgångar som företaget är leasegivare av redovisas som anläggningstillgång eller som omsättningstillgång beroende av när leasingperioden förfaller. Leasingavgiften fastställs årligen och redovisas linjärt över leasingperioden.

Företaget redovisar samtliga leasingavtal, såväl finansiella som operationella, som operationella leasingavtal. Operationella leasingavtal redovisas som en kostnad linjärt över leasingperioden.

Varulager

Varulagret har värderats till det lägsta av dess anskaffningsvärde och dess nettoförsäljningsvärde på balansdagen. Med nettoförsäljningsvärde avses varornas beräknade försäljningspris minskat med försäljningskostnader. Den valda värderingsmetoden innebär att inkurans i varulagret har beaktats.

Inkomstskatter

Total skatt utgörs av aktuell skatt och uppskjuten skatt. Skatter redovisas i resultaträkningen, utom då underliggande transaktion redovisas direkt mot eget kapital varvid tillhörande skatteeffekter redovisas i eget kapital.

Aktuell skatt

Aktuell skatt avser inkomstskatt för innevarande räkenskapsår samt den del av tidigare räkenskapsårs inkomstskatt som ännu inte redovisats. Aktuell skatt beräknas utifrån den skattesats som gäller per balansdagen.

Uppskjuten skatt

Uppskjuten skatt är inkomstskatt som avser framtida räkenskapsår till följd av tidigare händelser. Redovisning sker enligt balansräkningsmetoden. Enligt denna metod redovisas uppskjutna skatteskulder och uppskjutna skattefordringar på temporära skillnader som uppstår mellan bokförda respektive skattemässiga värden för tillgångar och skulder samt för övriga skattemässiga avdrag eller underskott.

Uppskjutna skattefordringar nettoredovisas mot uppskjutna skatteskulder endast om de kan betalas med ett nettobelopp. Uppskjuten skatt beräknas utifrån gällande skattesats på balansdagen. Effekter av förändringar i gällande skattesatser resultatförs i den period förändringen lagstadsats. Uppskjuten skattefordran redovisas som finansiell anläggningstillgång och uppskjuten skatteskuld som avsättning.

Uppskjuten skattefordran avseende underskottsavdrag eller andra framtida skattemässiga avdrag redovisas i den omfattning det är sannolikt att avdragen kan avräknas mot framtida skattemässiga överskott.

På grund av sambandet mellan redovisning och beskattning särredovisas inte den uppskjutna skatteskulden som är hänförlig till obeskattade reserver.

Avsättningar

Som avsättning har redovisats förpliktelser gentemot tredje man som är hänförliga till räkenskapsåret eller tidigare räkenskapsår och som på balansdagen antingen är säkra eller sannolika till sin förekomst men oviss till belopp eller till den tidpunkt då de ska infrias.

Ersättningar till anställda

Ersättningar till anställda avser alla former av ersättningar som företaget lämnar till de anställda. Kortfristiga ersättningar utgörs av bland annat löner, betald semester, betald frånvaro, bonus och ersättning efter avslutad anställning (pension). Kortfristiga ersättningar redovisas som kostnad och en skuld då det finns en legal eller informell förpliktelse att betala ut en ersättning till följd av en tidigare händelse och en tillförlitlig uppskattning av beloppet kan göras.

Koncernbidrag

Erhållna och lämnade koncernbidrag redovisas som bokslutsdispositioner.

Kassaflödesanalys

Kassaflödesanalysen upprättas enligt indirekt metod. Det redovisade kassaflödet omfattar endast transaktioner som medfört in- eller utbetalningar.

Som likvida medel klassificerar företaget, förutom kassamedel, disponibla tillgodohavanden hos banker och andra kreditinstitut samt kortfristiga likvida placeringar som är noterade på en marknadsplats och har en kortare löptid än tre månader från anskaffningstidpunkten. Förändringar i spärrade medel redovisas i investeringsverksamheten. www

Nyckeltalsdefinitioner

Nettoomsättning

Rörelsens huvudintäkter, fakturerade kostnader, sidointäkter samt intäktskorrigeringar.

Resultat efter finansiella poster

Resultat efter finansiella intäkter och kostnader men före bokslutsdispositioner och skatter.

Balansomslutning

Företagets samlade tillgångar.

Soliditet (%)

Justerat eget kapital (eget kapital och obeskattade reserver med avdrag för uppskjuten skatt) i procent av balansomslutning.

Antal anställda

Medelantal anställda under räkenskapsåret.

Uppskattningar och bedömningar

Upprättandet av bokslut och tillämpning av redovisningsprinciper, baseras ofta på ledningens bedömningar, uppskattningar och antaganden som anses vara rimliga vid den tidpunkt då bedömningen görs. Uppskattningar och bedömningar är baserade på historiska erfarenheter och ett antal andra faktorer, som under rådande omständigheter anses vara rimliga. Resultatet av dessa används för att bedöma de redovisade värdena på tillgångar och skulder, som inte annars framgår tydligt från andra källor. Det verkliga utfallet kan avvika från dessa uppskattningar och bedömningar. Uppskattningar och antaganden ses över regelbundet.

Enligt företagsledningen är väsentliga bedömningar avseende tillämpade redovisningsprinciper samt källor till osäkerhet i uppskattningar, främst relaterade till inkurans i lager, osäkra kundfordringar samt avsättningar.

Not 2 Nettoomsättningens fördelning

Koncernen

	2024	2023
Nettoomsättningen per geografisk marknad		
Sverige	997 236	1 006 307
EU exklusive Sverige	463 148	545 554
Övriga marknader	56 915	104 416
	1 517 299	1 656 277

Moderbolaget

	2024	2023
Nettoomsättningen per geografisk marknad		
Sverige	13 977	12 555
	13 977	12 555

**Not 3 Andel av intresseföretags resultat
Koncernen**

	2024	2023
Andel av intresseföretags resultat före skatt	2 281	2 881
	2 281	2 881

**Not 4 Övriga rörelseintäkter
Koncernen**

	2024	2023
Kursvinster på fordringar/skulder av rörelsekaraktär	1 039	557
Realisationsvinster	357	326
Statliga bidrag och stöd	739	8 364
Övrigt	11 280	162
	13 415	9 409

**Not 5 Leasingavtal
Koncernen**

Årets leasingkostnader avseende leasingavtal, uppgår till 55 778 tkr (45 107 tkr).

Framtida leasingavgifter, för icke uppsägningsbara leasingavtal, förfaller till betalning enligt följande:

	2024	2023
Inom ett år	51 481	42 834
Senare än ett år men inom fem år	163 169	142 217
Senare än fem år	101 222	87 324
	315 872	272 375

Moderbolaget

Årets leasingkostnader avseende leasingavtal, uppgår till 233 tkr (74 tkr).

Leasingavtal avser i huvudsak lokalhyra samt leasing av maskiner och fordon.

Framtida leasingavgifter, för icke uppsägningsbara leasingavtal, förfaller till betalning enligt följande:

	2024	2023
Inom ett år	170	158
Senare än ett år men inom fem år	43	316
	213	474

Not 6 Arvode till revisorer Koncernen

Med revisionsuppdrag avses granskning av årsredovisningen och bokföringen samt styrelsens förvaltning, övriga arbetsuppgifter som det ankommer på bolagets revisor att utföra samt rådgivning eller annat biträde som föräns av iakttagelser vid sådan granskning eller genomförandet av sådana övriga arbetsuppgifter.

	2024	2023
Öhrlings PricewaterhouseCoopers AB		
Revisionsuppdrag	-1 010	-763
Revisionsverksamhet utöver revisionsuppdraget	-59	-65
Övriga tjänster		-33
	-1 069	-861

Moderbolaget

Med revisionsuppdrag avses granskning av årsredovisningen och bokföringen samt styrelsens förvaltning, övriga arbetsuppgifter som det ankommer på bolagets revisor att utföra samt rådgivning eller annat biträde som föräns av iakttagelser vid sådan granskning eller genomförandet av sådana övriga arbetsuppgifter.

	2024	2023
Öhrlings PricewaterhouseCoopers AB		
Revisionsuppdrag	-90	-72
	-90	-72

Not 7 Anställda och personalkostnader Koncernen

	2024	2023
Medelantalet anställda		
Kvinnor	98	88
Män	433	479
	531	567
Löner och andra ersättningar		
Styrelse och verkställande direktör	9 746	10 747
Tantiem och liknande ersättning till styrelse och verkställande direktör	1 210	1 163
Övriga anställda	239 497	235 707
	250 453	247 617

Sociala kostnader

Pensionskostnader för styrelse och verkställande direktör	2 133	1 798
Pensionskostnader för övriga anställda	18 796	18 316
Övriga sociala avgifter enligt lag och avtal	81 387	71 465
	102 316	91 579

Totala löner, ersättningar, sociala kostnader och pensionskostnader

352 769 **339 196**

Könsfördelning bland ledande befattningshavare

Andel kvinnor i styrelsen 16 % 17 %

Moderbolaget

2024 **2023**

Medelantalet anställda

Kvinnor	1	1
Män	1	
	2	1

Löner och andra ersättningar

Styrelse och verkställande direktör	100	100
Övriga anställda	4 512	2 234
	4 612	2 334

Sociala kostnader

Pensionskostnader för övriga anställda	1 142	610
Övriga sociala avgifter enligt lag och avtal	1 750	909
	2 892	1 519

Totala löner, ersättningar, sociala kostnader och pensionskostnader

7 504 **3 853**

**Not 8 Anställda och personalkostnader fördelade per land
Koncernen**

			2024	2023
Medelantalet anställda fördelade per land				
Sverige	531	(98)	567	(88)
	531	(98)	567	(88)

Inom parentes anges medelantalet kvinnor.

Moderbolaget

			2024	2023
Medelantalet anställda fördelade per land				
Sverige	2	(1)	1	(0)
	2	(1)	1	(0)

Inom parentes anges medelantalet kvinnor.

Könsfördelning bland ledande befattningshavare

Andel kvinnor i styrelsen			0 %	0 %
---------------------------	--	--	-----	-----

**Not 9 Resultat från övriga värdepapper och fordringar som är anläggningstillgångar
Koncernen**

			2024	2023
Erhållna utdelningar			464	
Resultat vid avyttringar			-1 693	-1 517
			-1 229	-1 517

Moderbolaget

			2024	2023
Erhållna utdelningar			464	
Resultat vid avyttringar			-1 693	-1 517
			-1 229	-1 517

**Not 10 Övriga ränteintäkter och liknande resultatposter
Koncernen**

	2024	2023
Utdelningar		455
Övriga ränteintäkter	2 873	923
Kursdifferenser	389	
	3 262	1 378

Moderbolaget

	2024	2023
Utdelningar		455
Övriga ränteintäkter	1 332	47
	1 332	502

**Not 11 Räntekostnader och liknande resultatposter
Koncernen**

	2024	2023
Övriga räntekostnader	-14 572	-16 045
Kursdifferenser		-1 242
	-14 572	-17 287

Moderbolaget

	2024	2023
Övriga räntekostnader	-13	-33
	-13	-33

**Not 12 Bokslutsdispositioner
Moderbolaget**

	2024	2023
Avsättning till periodiseringsfond	-10 020	-10 070
Mottagna koncernbidrag	40 000	43 000
Lämnade koncernbidrag	-3 264	-6 382
	26 716	26 548

**Not 13 Aktuell och uppskjuten skatt
Koncernen**

	2024	2023
Skatt på årets resultat		
Aktuell skatt	-16 460	-17 254
Förändring av uppskjuten skatt avseende temporära skillnader	627	849
Förändring av uppskjuten skatt, förändring obeskattade reserver	-2 537	-2 632
Totalt redovisad skatt	-18 370	-19 037

Avstämning av effektiv skatt

	2024		2023	
	Procent	Belopp	Procent	Belopp
Redovisat resultat före skatt		80 924		87 759
Skatt enligt gällande skattesats	20,60	-16 670	20,60	-18 078
Ej avdragsgilla kostnader		-1 418		-1 004
Ej skattepliktiga intäkter		482		762
Schablonintäkt periodiseringsfonder		-409		
Övrigt		159		-207
Uppskjuten skatt		461		465
Avskrivning av koncernmässig goodwill		-975		-975
Redovisad effektiv skatt	22,70	-18 370	21,69	-19 037

Moderbolaget

	2024	2023
Skatt på årets resultat		
Aktuell skatt	-6 197	-6 229
Totalt redovisad skatt	-6 197	-6 229

Avstämning av effektiv skatt

	2024		2023	
	Procent	Belopp	Procent	Belopp
Redovisat resultat före skatt		27 797		28 671
Skatt enligt gällande skattesats	20,60	-5 726	20,60	-5 906
Ej avdragsgilla kostnader		-396		-320
Ej skattepliktiga intäkter		0		3
Schablontinäkt periodiseringsfonder		-75		
Övriga koncernjusteringar övertaget räntenetto				-6
Redovisad effektiv skatt	22,29	-6 197	21,73	-6 229

**Not 14 Immateriella anläggningstillgångar
Koncernen**

	2024-12-31	2023-12-31
Ingående anskaffningsvärden	941	941
Inköp	300	
Omklassificeringar	510	
Utgående ackumulerade anskaffningsvärden	1 751	941
Ingående avskrivningar	-941	-941
Årets avskrivningar	-86	
Utgående ackumulerade avskrivningar	-1 027	-941
Utgående redovisat värde	724	0

**Not 15 Patenter och licenser
Koncernen**

	2024-12-31	2023-12-31
Ingående anskaffningsvärden	3 571	2 041
Förvärv av dotterföreta		1 865
Försäljningar/utrangeringar	-106	-335
Utgående ackumulerade anskaffningsvärden	3 465	3 571
Ingående avskrivningar	-3 526	-1 903
Försäljningar/utrangeringar	106	335
Förvärv av dotterföretag		-1 629
Årets avskrivningar	-35	-329
Utgående ackumulerade avskrivningar	-3 455	-3 526
Utgående redovisat värde	10	45

**Not 16 Goodwill
Koncernen**

	2024-12-31	2023-12-31
Ingående anskaffningsvärden	23 662	3 849
Förvärv av dotterföretag		19 813
Utgående ackumulerade anskaffningsvärden	23 662	23 662
Ingående avskrivningar	-6 594	-1 861
Årets avskrivningar	-4 733	-4 733
Utgående ackumulerade avskrivningar	-11 327	-6 594
Utgående redovisat värde	12 335	17 068

**Not 17 Byggnader och mark
Koncernen**

	2024-12-31	2023-12-31
Ingående anskaffningsvärden	176 932	82 834
Inköp	549	3 638
Förvärv av dotterföretag		91 616
Försäljningar/utrangeringar		-3 211
Omklassificeringar		2 055
Utgående ackumulerade anskaffningsvärden	177 481	176 932
Ingående avskrivningar	-58 018	-19 671
Försäljningar/utrangeringar		101
Förvärv av dotterföretag		-33 240
Årets avskrivningar	-5 623	-5 208
Utgående ackumulerade avskrivningar	-63 641	-58 018
Ingående uppskrivningar	30 626	31 870
Årets avskrivningar på uppskrivet belopp	-1 244	-1 244
Utgående ackumulerade uppskrivningar	29 382	30 626
Utgående redovisat värde	143 222	149 540

**Not 18 Nedlagda utgifter på annans fastighet
Koncernen**

	2024-12-31	2023-12-31
Ingående anskaffningsvärden	39 288	38 637
Försäljningar/utrangeringar		-17
Omklassificeringar		668
Utgående ackumulerade anskaffningsvärden	39 288	39 288
Ingående avskrivningar	-31 295	-29 755
Omklassificeringar		17
Årets avskrivningar	-1 569	-1 557
Utgående ackumulerade avskrivningar	-32 864	-31 295
Utgående redovisat värde	6 424	7 993

**Not 19 Maskiner och andra tekniska anläggningar
Koncernen**

	2024-12-31	2023-12-31
Ingående anskaffningsvärden	600 990	517 209
Inköp	38 343	17 721
Försäljningar/utrangeringar	-11 561	-20 226
Omklassificeringar	-7 574	18 223
Förvärv av dotterföretag		68 063
Utgående ackumulerade anskaffningsvärden	620 198	600 990
Ingående avskrivningar	-473 152	-408 914
Försäljningar/utrangeringar	9 258	17 251
Omklassificeringar	4 546	4 456
Årets avskrivningar	-31 645	-35 908
Förvärv av dotterföretag	0	-50 037
Utgående ackumulerade avskrivningar	-490 993	-473 152
Utgående redovisat värde	129 205	127 838

Maskiner som innehas under finansiella leasingavtal ingår med följande belopp:

Anskaffningsvärde:	74 625	67 164
Akkumulerade avskrivningar:	-28 673	-21 317

**Not 20 Inventarier, verktyg och installationer
Koncernen**

	2024-12-31	2023-12-31
Ingående anskaffningsvärden	55 009	28 675
Inköp	1 581	4 838
Försäljningar/utrangeringar	-1 773	-474
Omklassificeringar	10 849	8 353
Förvärv av dotterföretag		13 617
Utgående ackumulerade anskaffningsvärden	65 666	55 009
Ingående avskrivningar	-42 033	-24 269
Försäljningar/utrangeringar	1 773	474
Omklassificeringar	-4 546	-4 456
Årets avskrivningar	-4 538	-2 507
Förvärv av dotterföretag		-11 275
Utgående ackumulerade avskrivningar	-49 344	-42 033
Utgående redovisat värde	16 322	12 976

**Not 21 Pågående nyanläggningar och förskott avseende materiella anläggningar
Koncernen**

	2024-12-31	2023-12-31
Vid årets början	1 566	3 535
Nyanskaffningar	5 131	11 295
Förvärv av dotterföretag		16 036
Omklassificeringar	-3 785	-29 300
	2 912	1 566

**Not 22 Andelar i koncernföretag
Moderbolaget**

	2024-12-31	2023-12-31
Ingående anskaffningsvärden	178 499	178 449
Inköp		50
Utgående ackumulerade anskaffningsvärden	178 499	178 499
Utgående redovisat värde	178 499	178 499

**Not 23 Specifikation andelar i koncernföretag
Moderbolaget**

Namn	Kapital- andel	Bokfört värde
PVI Industries AB	100%	157 812
Rymd 28 AB	100%	50
Floby Holding AB	100%	20 637
		178 499
	Org.nr	Säte
PVI Industries AB	559229-9944	Västerås
-PVI Tube Forming AB	556733-9402	Västerås
--Ekenäs Mekaniska AB	556191-0620	Vetlanda
--R-man i Värnamo AB	556204-4338	Värnamo
--Fastigheten Föreda 1:10 AB	559134-9229	Västerås
--Fastigheten Rapsen 5 AB	559144-0895	Västerås
--PVI Hydroforming AB	556676-5250	Vansbro
--Laserkraft i Bredaryd AB	556450-0980	Bredaryd
-PVI Sheet Metal AB	556975-0853	Västerås
--Ess Kå Metallindustri AB	556087-9578	Hylte
--EBP i Olofström AB	556529-1928	Olofström
--PVI Segerström AB	559180-7424	Eskilstuna
--Fastigheten Landeryd 23:30 AB	559222-3175	Västerås
Rymd 28 AB	559304-8894	Västerås
Floby Holding AB	559386-4555	Västerås
-Floby Rescue Holding AB	559121-4761	Floby
--Floby Rescue AB	556583-9015	Floby
--Fastigheten Mjölnaren 2 AB	559325-2447	Västerås

**Not 24 Andelar i intresseföretag och gemensamt styrda företag
Koncernen**

	2024-12-31	2023-12-31
Ingående anskaffningsvärden	20 921	3 229
Inköp		15 731
Årets andel i intresseföretagens resultat efter skatt	2 280	2 881
Årets utdelning	-840	-920
Utgående ackumulerade anskaffningsvärden	22 361	20 921
Utgående redovisat värde	22 361	20 921

Moderbolaget

	2024-12-31	2023-12-31
Ingående anskaffningsvärden	1 500	1 500
Utgående ackumulerade anskaffningsvärden	1 500	1 500
Utgående redovisat värde	1 500	1 500

**Not 25 Specifikation andelar i intresseföretag och gemensamt styrda företag
Koncernen**

Namn	Kapital- andel	Rösträtts- andel	Antal andelar	Bokfört värde
Direkt ägd: Tolerans AB	33,3	33,3	16 667	3 916
Indirekt ägd: Eurosvit s.r.o	50	50		18 445
				22 361

	Org.nr	Säte	Eget kapital	Resultat
Direkt ägd: Tolerans AB	556887-4928	Stockholm	2 416	328
Indirekt ägd: Eurosvit s.r.o	36532088	Nové Zámky	12 212	1 953

Moderbolaget

Namn	Kapital- andel	Rösträtts- andel	Antal andelar	Bokfört värde
Tolerans AB	33,3	33,3	16 667	1 500
				1 500

	Org.nr	Säte	Eget kapital	Resultat
Tolerans AB	556887-4928	Västerås	2 416	328

Not 26 Fordringar hos intresseföretag och gemensamt styrda företag

Koncernen

	2024-12-31	2023-12-31
Ingående anskaffningsvärden	313	313
Utgående ackumulerade anskaffningsvärden	313	313
Utgående redovisat värde	313	313

Moderbolaget

	2024-12-31	2023-12-31
Ingående anskaffningsvärden	313	313
Utgående ackumulerade anskaffningsvärden	313	313
Utgående redovisat värde	313	313

Not 27 Andra långfristiga värdepappersinnehav

Koncernen

	2024-12-31	2023-12-31
Ingående anskaffningsvärden	12 372	12 679
Inköp	430	1 210
Försäljningar	-1 693	-1 517
Utgående ackumulerade anskaffningsvärden	11 109	12 372
Utgående redovisat värde	11 109	12 372

Moderbolaget

	2024-12-31	2023-12-31
Ingående anskaffningsvärden	12 372	12 679
Inköp	430	1 210
Försäljningar	-1 693	-1 517
Utgående ackumulerade anskaffningsvärden	11 109	12 372
Utgående redovisat värde	11 109	12 372

Not 28 Andra långfristiga fordringar

Koncernen

	2024-12-31	2023-12-31
Ingående anskaffningsvärden	860	860
Tillkommande fordringar	32 000	
Omklassificeringar	-860	
Utgående ackumulerade anskaffningsvärden	32 000	860
Utgående redovisat värde	32 000	860

Moderbolaget

	2024-12-31	2023-12-31
Ingående anskaffningsvärden	860	860
Tillkommande fordringar	32 000	
Omklassificeringar	-860	
Utgående ackumulerade anskaffningsvärden	32 000	860
Utgående redovisat värde	32 000	860

**Not 29 Förutbetalda kostnader och upplupna intäkter
Koncernen**

	2024-12-31	2023-12-31
Förutbetalda hyreskostnader	2 844	1 914
Upplupna intäkter	471	20
Övriga poster	30 527	26 989
	33 842	28 923

Moderbolaget

	2024-12-31	2023-12-31
Förutbetalda hyreskostnader	32	32
Övriga poster	398	357
Upplupna ränteintäkter	13	0
	443	389

**Not 30 Disposition av vinst eller förlust
Moderbolaget**

	2024-12-31
Förslag till vinstdisposition Styrelsen föreslår att till förfogande stående vinstmedel:	
balanserad vinst	185 495
årets vinst	21 600
	207 095
disponeras så att i ny räkning överföres	207 095
	207 095

**Not 31 Antal aktier och kvotvärde
Moderbolaget**

	Antal aktier	Kvot- värde
Namn		
Antal A-Aktier	500	100
	500	

**Not 32 Obeskattade reserver
Moderbolaget**

	2024-12-31	2023-12-31
Periodiseringsfond 2020	550	550
Periodiseringsfond 2021	2 890	2 890
Periodiseringsfond 2022	430	430
Periodiseringsfond 2023	10 070	10 070
Periodiseringsfond 2024	10 020	0
	23 960	13 940
Uppskjuten skatt avseende obeskattade reserver	4 940	2 876
Skatteeffekt av schablonränta på periodiseringsfond	75	15

**Not 33 Uppskjuten skatt på temporära skillnader
Koncernen**

**Uppskjuten skatt på temporära skillnader
2024-12-31**

Temporära skillnader	Uppskjuten skatteskuld	Netto
Byggnader och mark	19 843	19 843
Maskiner och inventarier	13 104	13 104
Periodiseringsfonder	19 001	19 001
	51 948	51 948

2023-12-31

Temporära skillnader	Uppskjuten skatteskuld	Netto
Byggnader och mark	20 630	20 630
Maskiner och inventarier	13 520	13 520
Periodiseringsfonder	15 888	15 888
	50 038	50 038

Förändring av uppskjuten skatt

	Belopp vid årets ingång	Redovisas i resultaträk.	Belopp vid årets utgång
Byggnader och mark	20 630	-787	19 843
Maskiner och inventarier	13 520	-416	13 104
Periodiseringsfonder	15 888	3 113	19 001
	50 038	1 910	51 948

Stat

**Not 34 Avsättningar
Koncernen**

	2024-12-31	2023-12-31
Garantiåtaganden	67	67
	67	67

**Not 35 Checkräkningskredit
Koncernen**

	2024-12-31	2023-12-31
Beviljat belopp på checkräkningskredit uppgår till	112 557	114 557
Utnyttjad kredit uppgår till	18 699	7 604

Moderbolaget

	2024-12-31	2023-12-31
Beviljat belopp på checkräkningskredit uppgår till	0	0
Utnyttjad kredit uppgår till	0	0

**Not 36 Långfristiga skulder
Koncernen**

	2024-12-31	2023-12-31
Förfallotidpunkt, 1-5 år från balansdagen	20 888	34 293
	20 888	34 293

Moderbolaget

	2024-12-31	2023-12-31
Förfallotidpunkt, 1-5 år från balansdagen	8 875	1 200
	8 875	1 200

**Not 37 Långfristiga skulder
Koncernen**

	2024-12-31	2023-12-31
Förfaller senare än fem år efter balansdagen		
Förfallotidpunkt, inom ett år från balansdagen	52 973	48 528
Förfallotidpunkt, 1-5 år från balansdagen	74 665	114 048
Förfallotidpunkt, senare än fem år från balansdagen	39 494	17 692
	167 132	180 268

Moderbolaget

	2024-12-31	2023-12-31
Förfaller senare än fem år efter balansdagen		
	0	0
	0	0

**Not 38 Upplupna kostnader och förutbetalda intäkter
Koncernen**

	2024-12-31	2023-12-31
Personalrelaterade kostnader	58 405	57 316
Upplupna räntor	300	175
Förutbetalda intäkter	6 177	7 192
Övriga kostnader	41 152	33 206
	106 034	97 889

Moderbolaget

	2024-12-31	2023-12-31
Beräknade upplupna sociala avgifter	72	49
Upplupna semesterlöner	229	154
Övr uppl kostn o förutbet intäkter	65	10
	366	213

**Not 39 Ställda säkerheter
Koncernen**

	2024-12-31	2023-12-31
Fastighetsinteckningar	84 315	64 315
Företagsinteckningar	210 791	190 191
Tillgångar med äganderättsförbehåll	38 808	36 622
Aktier i koncernföretag	186 477	260 406
	520 391	551 534

Moderbolaget

	2024-12-31	2023-12-31
Panter och säkerheter för egna skulder	0	0
	0	0

**Not 40 Eventualförpliktelser
Koncernen**

	2024-12-31	2023-12-31
Eventualförpliktelser	267	1 872
	267	1 872

Moderbolaget

	2024-12-31	2023-12-31
Eventualförpliktelser	267	1 872
	267	1 872

**Not 41 Justering för poster som inte ingår i kassaflödet
Koncernen**

	2024-12-31	2023-12-31
Avskrivningar	49 473	51 486
Vinst vid försäljning av anläggningstillgångar	1 788	1 191
Resultatandelar intresseföretag	-2 281	-2 881
Erhållen utdelning från intresseföretag	841	920
Övriga ej kassaflödespåverkande poster	3	-21
	49 824	50 695

Moderbolaget


	2024-12-31	2023-12-31
Resultat försäljning av anläggningstillgångar	-1 693	-1 517
	-1 693	-1 517

**Not 42 Inköp och försäljning mellan koncernföretag
Moderbolaget**

	2024	2023
Andel av årets totala inköp som skett från andra företag i koncernen	4 %	8 %
Andel av årets totala försäljningar som skett till andra företag i koncernen	90 %	89 %

Underskrifter

Västerås 2025-04-29



Per Vannesjö

Vår revisionsberättelse har lämnats 2025-06-18

Öhrlings PricewaterhouseCoopers AB



Ulrika Klacksell
Auktoriserad revisor

Revisionsberättelse

Till bolagsstämman i Per Vannesjö Invest AB, org.nr 559223-5989

Rapport om årsredovisningen och koncernredovisningen

Uttalanden

Vi har utfört en revision av årsredovisningen och koncernredovisningen för Per Vannesjö Invest AB för år 2024.

Enligt vår uppfattning har årsredovisningen och koncernredovisningen upprättats i enlighet med årsredovisningslagen och ger en i alla väsentliga avseenden rättvisande bild av moderbolagets och koncernens finansiella ställning per den 31 december 2024 och av dessas finansiella resultat och kassaflöde för året enligt årsredovisningslagen. Förvaltningsberättelsen är förenlig med årsredovisningens och koncernredovisningens övriga delar.

Vi tillstyrker därför att bolagsstämman fastställer resultaträkningen och balansräkningen för moderbolaget och koncernen.

Grund för uttalanden

Vi har utfört revisionen enligt International Standards on Auditing (ISA) och god revisions sed i Sverige. Vårt ansvar enligt dessa standarder beskrivs närmare i avsnittet Revisorns ansvar. Vi är oberoende i förhållande till moderbolaget och koncernen enligt god revisors sed i Sverige och har i övrigt fullgjort vårt yrkesetiska ansvar enligt dessa krav.

Vi anser att de revisionsbevis vi har inhämtat är tillräckliga och ändamålsenliga som grund för våra uttalanden.

Styrelsens ansvar

Det är styrelsen som har ansvaret för att årsredovisningen och koncernredovisningen upprättas och att de ger en rättvisande bild enligt årsredovisningslagen. Styrelsen ansvarar även för den interna kontroll som de bedömer är nödvändig för att upprätta en årsredovisning och koncernredovisning som inte innehåller några väsentliga felaktigheter, vare sig dessa beror på oegentligheter eller misstag.

Vid upprättandet av årsredovisningen och koncernredovisningen ansvarar styrelsen för bedömningen av bolagets och koncernens förmåga att fortsätta verksamheten. De upplyser, när så är tillämpligt, om förhållanden som kan påverka förmågan att fortsätta verksamheten och att använda antagandet om fortsatt drift. Antagandet om fortsatt drift tillämpas dock inte om styrelsen avser att likvidera bolaget, upphöra med verksamheten eller inte har något realistiskt alternativ till att göra något av detta.

Revisorns ansvar

Våra mål är att uppnå en rimlig grad av säkerhet om huruvida årsredovisningen och koncernredovisningen som helhet inte innehåller några väsentliga felaktigheter, vare sig dessa beror på oegentligheter eller misstag, och att lämna en revisionsberättelse som innehåller våra uttalanden. Rimlig säkerhet är en hög grad av säkerhet, men är ingen garanti för att en revision som utförs enligt ISA och god revisions sed i Sverige alltid kommer att upptäcka en väsentlig felaktighet om en sådan finns. Felaktigheter kan uppstå på grund av oegentligheter eller misstag och anses vara väsentliga om de enskilt eller tillsammans rimligen kan förväntas påverka de ekonomiska beslut som användare fattar med grund i årsredovisningen och koncernredovisningen.

En ytterligare beskrivning av vårt ansvar för revisionen av årsredovisningen och koncernredovisningen finns på Revisorsinspektionens webbplats: www.revisorsinspektionen.se/revisornsansvar. Denna beskrivning är en del av revisionsberättelsen.

Rapport om andra krav enligt lagar och andra författningar

Uttalanden

Utöver vår revision av årsredovisningen och koncernredovisningen har vi även utfört en revision av styrelsens förvaltning för Per Vannesjö Invest AB för år 2024 samt av förslaget till dispositioner beträffande bolagets vinst eller förlust.

Vi tillstyrker att bolagsstämman disponerar vinsten enligt förslaget i förvaltningsberättelsen och beviljar styrelsens ledamot ansvarsfrihet för räkenskapsåret. *idw*

Grund för uttalanden

Vi har utfört revisionen enligt god revisionssed i Sverige. Vårt ansvar enligt denna beskrivs närmare i avsnittet Revisorns ansvar. Vi är oberoende i förhållande till moderbolaget och koncernen enligt god revisorssed i Sverige och har i övrigt fullgjort vårt yrkesetiska ansvar enligt dessa krav.

Vi anser att de revisionsbevis vi har inhämtat är tillräckliga och ändamålsenliga som grund för våra uttalanden.

Styrelsens ansvar

Det är styrelsen som har ansvaret för förslaget till dispositioner beträffande bolagets vinst eller förlust. Vid förslag till utdelning innefattar detta bland annat en bedömning av om utdelningen är försvarlig med hänsyn till de krav som bolagets och koncernens verksamhetsart, omfattning och risker ställer på storleken av moderbolagets och koncernens egna kapital, konsolideringsbehov, likviditet och ställning i övrigt.

Styrelsen ansvarar för bolagets organisation och förvaltningen av bolagets angelägenheter. Detta innefattar bland annat att fortlöpande bedöma bolagets och koncernens ekonomiska situation, och att tillse att bolagets organisation är utformad så att bokföringen, medelsförvaltningen och bolagets ekonomiska angelägenheter i övrigt kontrolleras på ett betryggande sätt.

Revisorns ansvar

Vårt mål beträffande revisionen av förvaltningen, och därmed vårt uttalande om ansvarsfrihet, är att inhämta revisionsbevis för att med en rimlig grad av säkerhet kunna bedöma om någon styrelseledamot i något väsentligt avseende:

- företagit någon åtgärd eller gjort sig skyldig till någon försummelse som kan föranleda ersättningsskyldighet mot bolaget, eller
- på något annat sätt handlat i strid med aktiebolagslagen, årsredovisningslagen eller bolagsordningen.

Vårt mål beträffande revisionen av förslaget till dispositioner av bolagets vinst eller förlust, och därmed vårt uttalande om detta, är att med rimlig grad av säkerhet bedöma om förslaget är förenligt med aktiebolagslagen.

Rimlig säkerhet är en hög grad av säkerhet, men ingen garanti för att en revision som utförs enligt god revisionssed i Sverige alltid kommer att upptäcka åtgärder eller försummelser som kan föranleda ersättningsskyldighet mot bolaget, eller att ett förslag till dispositioner av bolagets vinst eller förlust inte är förenligt med aktiebolagslagen.

En ytterligare beskrivning av vårt ansvar för revisionen av förvaltningen finns på Revisorsinspektionens webbplats: www.revisorsinspektionen.se/revisornsansvar. Denna beskrivning är en del av revisionsberättelsen.

Västerås den 18 juni 2025

Öhrlings PricewaterhouseCoopers AB



Ulrika Klacksell
Auktoriserad revisor