

CÄMPAZ AFFÄRSUTVECKLING AB


ÅRSREDOVISNING

AVSEENDE RÄKENSKAPSÅRET 2024-01-01 -- 2024-12-31

Fastställeseintyg

Undertecknad styrelseledamot intygar härmed att en med denna undertecknade kopia av resultat- och balansräkning blivit fastställd på årsstämman 2025-02-20.
Årsstämman beslöt tillika godkänna styrelsens förslag till resultatdisposition.

Umeå 2025-02-20



Erik Eliasson

Årsredovisning för räkenskapsåret 2024-01-01 - 2024-12-31

Styrelsen för CÅMPAZ AFFÄRSUTVECKLING AB avger härmed följande årsredovisning.

Innehåll	Sida
Förvaltningsberättelse	2
Resultaträkning - kostnadsslagsindelad	3
Balansräkning	4
Redovisnings- och värderingsprinciper	6
Noter	6

Alla belopp redovisas, om inget annat anges, i kronor (Kr). Uppgifter inom parantes avser föregående år.

Sign 

FÖRVALTNINGSBERÄTTELSE

Information om verksamheten

Bolaget bedriver konsultverksamhet avseende företags organisation.

Resultat och ställning

Översikt	2024	2023	2022	2021
Nettoomsättning	25 893	20 000	60 000	60 000
Resultat efter finansiella poster	-1 004	102 910	2 440 474	-3 066
Balansomslutning	2 095 945	2 122 807	2 623 733	951 393
Soliditet	99,8%	98,5%	99,6%	20,0%

Nyckeltalsdefinitioner

Soliditet - Justerat eget kapital i procent av balansomslutningen.

Årets förändring av eget kapital	Aktie- kapital	Reserv- fond	Balanserat resultat	Årets resultat	Summa eget kapital
Belopp vid årets ingång	50 000	0	1 939 039	102 910	2 091 949
Disposition av föregående års resultat					
Utdelning					
Balanseras i ny räkning			102 910	-102 910	
Årets resultat				-1 004	-1 004
Belopp vid årets utgång	50 000	0	2 041 949	-1 004	2 090 945

Förslag till vinstdisposition

Till årsstämmans förfogande står följande vinstmedel:

Balanserade vinstmedel	2 041 949
Årets resultat	-1 004
	<u>2 040 945</u>

Kronor

Styrelsen föreslår att vinstmedlen disponeras så att:

utdelning till ägarna	0
i ny räkning överförs	2 040 945
	<u>2 040 945</u>

Kronor

Sign 


2025042812193

RESULTATRÄKNING	Not	2024-01-01 -2024-12-31	2023-01-01 -2023-12-31
<i>Rörelsens intäkter</i>			
Nettoomsättning		25 893	20 000
		25 893	20 000
<i>Rörelsens kostnader</i>			
Personalkostnader		-11 400	-10 490
Övriga externa kostnader		-43 350	-42 886
Avskrivningar på materiella anläggningstillgångar		-17 120	-13 264
Övriga rörelsekostnader		-1 056	0
		-72 926	-66 640
Rörelseresultat		-47 033	-46 640
<i>Resultat från finansiella investeringar</i>			
Ränteintäkter och liknande resultatposter		46 029	149 550
Räntekostnader och liknande resultatposter		0	0
		46 029	149 550
Resultat efter finansiella poster		-1 004	102 910
<i>Bokslutsdispositioner</i>			
		0	0
Resultat före skatt		-1 004	102 910
<i>Skatt på årets resultat</i>			
		0	0
Årets resultat		-1 004	102 910

Sign 

2025042812194

BALANSRÄKNING	Not	2024-12-31	2023-12-31
TILLGÅNGAR			
Anläggningstillgångar			
<i>Materiella anläggningstillgångar</i>	2		
Inventarier, verktyg och installationer		68 480	53 056
		68 480	53 056
<i>Finansiella anläggningstillgångar</i>			
Andelar och värdepapper i andra bolag		0	565 803
Andra långfristiga fordringar		1 897 711	1 239 711
		1 897 711	1 805 514
Summa anläggningstillgångar		1 966 191	1 858 570
Omsättningstillgångar			
<i>Kortfristiga fordringar</i>			
Aktuella skattefordringar		10 358	20 553
Upplupna intäkter förutbetalda kostnader		0	20 000
		10 358	40 553
<i>Kassa och bank</i>		119 396	223 684
Summa omsättningstillgångar		129 754	264 237
SUMMA TILLGÅNGAR		2 095 945	2 122 807

Sign 

2025042812195

BALANSRÄKNING

Not

2024-12-31

2023-12-31

EGET KAPITAL OCH SKULDER

Eget kapital

Bundet eget kapital

Aktiekapital (1 000 aktier)

50 000

50 000

Reservfond

0

0

50 000

50 000

Fritt eget kapital

Balanserat resultat

2 041 949

1 939 039

Årets resultat

-1 004

102 910

2 040 945

2 041 949

Summa eget kapital

2 090 945

2 091 949

Kortfristiga skulder

Övriga skulder

0

23 358

Upplupna kostnader förutbetalda intäkter

5 000

7 500

Summa kortfristiga skulder


5 000

30 858

SUMMA EGET KAPITAL OCH SKULDER

2 095 945

2 122 807

Sign 

Redovisnings- och värderingsprinciper

Allmänt

Årsredovisningen har upprättats enligt årsredovisningslagen och BFNAR 2008:1
Årsredovisning i mindre bolag.

Intäkter

Intäkter har upptagits till ett verkligt värde av vad som erhållits eller kommer att erhållas och redovisas i den omfattning det är sannolikt att de ekonomiska fördelarna kommer att tillgodogöras bolaget och intäkterna kan beräknas på ett tillförlitligt sätt.

Materiella anläggningstillgångar

Materiella anläggningstillgångar redovisas till anskaffningsvärdet med avdrag för ackumulerade avskrivningar och eventuella nedskrivningar.

Linjär avskrivning görs på avskrivningsbart belopp (anskaffningsvärdet med avdrag för beräknat restvärde) över tillgångarnas nyttjandeperiod enligt följande:

Fordon och andra tekniska anläggningar	7 år (15%)
Inventarier, verktyg och installationer	5 år (20%)

Fordringar

Fordringar upptas till det lägsta av anskaffningsvärde och det belopp varmed de beräknas inflyta.

Noter

Not 1 Avskrivningar	2024	2023
<i>Avskrivningar</i>		
Inventarier	17 120	13 264
Summa	17 120	13 264
Not 2 Materiella anläggningstillgångar	2024	2023
Inventarier, verktyg och installationer		
Ingående anskaffningsvärden	66 320	
Nyanskaffningar	19 280	66 320
Utgående ackumulerade anskaffningsvärden	85 600	66 320
Årets avskrivningar	-17 120	-13 264
Utgående ackumulerade avskrivningar	-17 120	-13 264
Bokfört värde	68 480	53 056

Sign 

2025042812197

Noter fortsättning

Not 3 Ställda säkerheter och Eventualförpliktelser

2024

2023

Ställda säkerheter och Eventualitetsförpliktelser

inga

inga

Umeå den 20 februari 2025



Erik Eliasson

Sign 