

# Årsredovisning

och

## koncernredovisning

**IGC Industrial Growth Company AB**

Org.nr 556062-8645

Räkenskapsår 2023-01-01 - 2023-12-31

### Fastställelseintyg

Undertecknad styrelseledamot intygar att resultaträkningen och balansräkningen i årsredovisningen för moderbolaget samt koncernresultaträkningen och koncernbalansräkningen har fastställts på årsstämman den 25 mars 2024. Årsstämman beslöt att godkänna styrelsens förslag till resultatdisposition.

Jag intygar också att innehållet i årsredovisningen och revisionsberättelsen stämmer överens med originalen.

Göteborg den 25/3 2024



Anders Hultmark

## Årsredovisning och koncernredovisning

för räkenskapsåret 2023-01-01 - 2023-12-31

Styrelsen och verkställande direktören för IGC Industrial Growth Company AB avger härmed följande årsredovisning och koncernredovisning.

Innehåll	Sida
Förvaltningsberättelse	2
Koncernen	
Resultaträkning	4
Balansräkning	5
Rapport över förändringar i eget kapital	7
Kassaflödesanalys	8
Moderföretaget	
Resultaträkning	9
Balansräkning	10
Rapport över förändringar i eget kapital	12
Kassaflödesanalys	13
Tilläggsupplysningar	
Redovisningsprinciper m.m.	14
Noter	16

Styrelsens säte: Göteborg

Företagets redovisningsvaluta: Svenska kronor (SEK).

Alla belopp redovisas, om inte annat anges, i tusentals kronor (tkr).

## Förvaltningsberättelse

### Information om verksamheten

IGC Industrial Growth Company AB (IGC) är ett investmentbolag som är ägare till Provexa Surface Technology AB (88%) och HMark Fastighets AB (100%).

Koncernens verksamhet omfattar i huvudsak för Provexa-bolagen ytbehandlingstjänster, för HMark-bolagen fastighetsförvaltning och för moderbolaget i huvudsak kapitalförvaltning.

### Väsentliga händelser under räkenskapsåret

Provexa Surface Technology AB har under verksamhetsåret anställt ny VD och koncernchef. Inga väsentliga händelser utöver detta har inträffat under räkenskapsåret.

### Förväntad framtida utveckling samt risker och osäkerhetsfaktorer

Koncernen ser en stabil utveckling och förutser för år 2024 högre omsättning och bättre resultat jämfört med år 2023. Koncernens likviditet är god och valutarisker är begränsade, då huvudsaklig omsättning sker inom Sverige i SEK. För att minska marknadsrisken inom Provexa-bolagen är försäljningen diversifierad mot fordon-, verkstads, och övrig industri samt utvecklings- och konsulttjänster inom ytteknik. Miljöfrågorna är viktiga och en omfattande analys av miljörisker och bevakning av både lagar och lagförslag görs löpande.

### Forskning och utveckling

Provexa Technology AB bedriver forskning och utveckling inom processer och tjänster för ytteknik.

### Möjligheterna till fortsatt drift

Möjligheterna till fortsatt drift av koncernens samtliga företag är alljämt intakta.

### Väsentlig icke-finansiell information

Företagets dotterbolag är certifierade enligt följande:

ISO 9001  
ISO 14001  
ISO 45001  
IATF 16949:2016

### Miljöpåverkan

Provexa Ytbehandling AB bedriver anmälningspliktig och tillståndspliktig verksamhet enligt miljöbalken. Anmälningsplikten avser pulverlack och tillståndsplikten avser ytbehandlingens halter och begränsningsvärden för utsläpp av utgående processavloppsvatten, vattenförbrukning och förbrukning av vissa metaller och metallsalter.

### Ägarförhållanden

Bolaget ägs av Anders Hultmark.

Flerårsöversikt koncernen	2023-01-01 -2023-12-31	2022-01-01 -2022-12-31	2021-01-01 - 2021-12-31	2020-01-01 - 2020-12-31	2019-01-01 - 2019-12-31
Totala intäkter (tkr)	152 715	142 506	132 292	106 786	115 272
Nettoomsättning (tkr)	136 500	133 355	127 437	99 511	109 366
Resultat efter finansiella poster (tkr)	15 101	15 150	23 930	11 453	5 509
Rörelsemarginal (%)	10,4%	11,7%	11,9%	11,7%	3,9%
Balansomslutning (tkr)	297 350	294 852	266 870	256 463	256 522
Soliditet (%)	56,0%	52,9%	56,6%	53,1%	56,4%
Antal anställda	100	101	89	91	89

<b>Flerårsöversikt Moderföretaget</b>	<b>2023-01-01 -2023-12-31</b>	<b>2022-01-01 -2022-12-31</b>	<b>2021-01-01 - 2021-12-31</b>	<b>2020-01-01 - 2020-12-31</b>	<b>2019-01-01 - 2019-12-31</b>
Totala intäkter (tkr)	794	684	576	464	809
Nettoomsättning (tkr)	794	684	576	464	809
Resultat efter finansiella poster (tkr)	4 113	2 175	10 820	1 973	3 080
Balansomslutning (tkr)	95 809	92 206	96 798	109 075	105 921
Soliditet (%)	96,2%	97,6%	95,3%	80,7%	98,4%
Antal anställda	0	0	0	0	0

### Förslag till resultatdisposition

Styrelsen föreslår att till förfogande stående medel

Balanserat resultat	86 299 217
Årets resultat	2 510 995
	<b>88 810 212</b>
disponeras så att	
i ny räkning överföres	88 810 212
	<b>88 810 212</b>

**Koncernens resultaträkning**

		2023-01-01	2022-01-01
	Not	-2023-12-31	-2022-12-31
Nettoomsättning	1	136 500	133 355
Övriga rörelseintäkter	2	16 215	9 151
		<b>152 715</b>	<b>142 506</b>
<i>Rörelsens kostnader</i>			
Råvaror och förnödenheter		-44 966	-42 760
Övriga externa kostnader	3,4	-26 102	-20 495
Personalkostnader	5	-55 468	-52 017
Avskrivningar av materiella och immateriella anläggningstillgångar	7	-11 927	-11 688
		<b>-138 463</b>	<b>-126 960</b>
<b>Rörelseresultat</b>		<b>14 252</b>	<b>15 546</b>
<i>Resultat från finansiella poster</i>			
Resultat från övriga värdepapper och fordringar	8	3 995	1 995
Övriga ränteintäkter och liknande resultatposter	9	165	79
Räntekostnader och liknande resultatposter	10	-3 311	-2 470
		<b>849</b>	<b>-396</b>
<b>Resultat efter finansiella poster</b>		<b>15 101</b>	<b>15 150</b>
Skatt på årets resultat	12	-3 318	-3 156
		<b>11 783</b>	<b>11 994</b>
<b>Årets resultat</b>		<b>11 783</b>	<b>11 994</b>
<b>Hänförligt till</b>			
<b>Moderföretagets aktieägare</b>		<b>11 099</b>	<b>11 278</b>
<b>Minoritetsintresse</b>		<b>684</b>	<b>716</b>

Koncernens balansräkning

Not 2023-12-31 2022-12-31

**TILLGÅNGAR**

**Anläggningstillgångar**

*Immateriella anläggningstillgångar*

Balanserade utgifter för forsknings- och utvecklingsarbeten och liknande arbeten

13	7 445	8 777
	<b>7 445</b>	<b>8 777</b>

*Materiella anläggningstillgångar*

Byggnader och mark

14	92 581	93 588
----	--------	--------

Maskiner och andra tekniska anläggningar

15	78 935	69 531
----	--------	--------

Inventarier, verktyg och installationer

16	5 492	17 982
----	-------	--------

Pågående nyanläggningar

17	6 396	2 852
	<b>183 404</b>	<b>183 953</b>

*Finansiella anläggningstillgångar*

Andra långfristiga fordringar

21	10 000	8 500
	<b>10 000</b>	<b>8 500</b>

**Summa anläggningstillgångar**

	<b>200 849</b>	<b>201 230</b>
--	----------------	----------------

**Omsättningstillgångar**

*Varulager m.m.*

Råvaror och förnödenheter

	4 406	8 064
	<b>4 406</b>	<b>8 064</b>

*Kortfristiga fordringar*

Kundfordringar

	15 296	18 223
--	--------	--------

Aktuell skattefordran

	351	69
--	-----	----

Övriga fordringar

	4 304	4 662
--	-------	-------

Förutbetalda kostnader och upplupna intäkter

22	1 023	1 450
	<b>20 974</b>	<b>60 995</b>

*Kortfristiga placeringar*

	60 227	36 591
	<b>60 227</b>	<b>36 591</b>

*Kassa och bank*

23	10 894	24 563
----	--------	--------

**Summa omsättningstillgångar**

	<b>96 501</b>	<b>93 622</b>
--	---------------	---------------

**SUMMA TILLGÅNGAR**

	<b>297 350</b>	<b>294 852</b>
--	----------------	----------------

**Koncernens balansräkning**

	Not	2023-12-31	2022-12-31
<b>EGET KAPITAL OCH SKULDER</b>			
<b>Eget kapital</b>			
Aktiekapital	24	200	200
Annat eget kapital inklusive årets resultat		160 318	150 219
Eget kapital hänförligt till moderföretagets aktieägare		160 518	150 419
Minoritetsintresse		6 112	5 428
		<b>166 630</b>	<b>155 847</b>
<b>Avsättningar</b>			
Uppskjuten skatteskuld	25	17 061	15 132
		<b>17 061</b>	<b>15 132</b>
<b>Långfristiga skulder</b>			
Skulder till kreditinstitut	27	68 731	72 675
		<b>68 731</b>	<b>72 675</b>
<b>Kortfristiga skulder</b>			
Checkräkningskredit	28	1 569	5 511
Skulder till kreditinstitut	27	6 399	10 103
Leverantörsskulder		12 177	10 188
Aktuella skatteskulder		189	2 027
Övriga skulder		9 936	7 750
Upplupna kostnader och förutbetalda intäkter	29	14 658	15 619
		<b>44 928</b>	<b>51 198</b>
<b>SUMMA EGET KAPITAL OCH SKULDER</b>		<b>297 350</b>	<b>294 852</b>

2024032820916

Rapport över förändringar i koncernens egna kapital

	Aktiekapital	Övrigt tillskjutet kapital	Annat eget kapitel inkl. årets resultat	Minoritet	Totalt
<b>Ingående balans 2022-01-01</b>	<b>200</b>	<b>0</b>	<b>139 184</b>	<b>11 590</b>	<b>150 974</b>
Förändring koncernens sammansättning			-3 121		-3 121
Förskjutning av minoritet pga ändrat ägande			6 878	-6 878	0
Utdelning			-4 000		-4 000
Årets resultat			11 278	716	11 994
<b>Utgående balans 2022-12-31</b>	<b>200</b>	<b>0</b>	<b>150 219</b>	<b>5 428</b>	<b>155 847</b>
Utdelning			-1 000		-1 000
Årets resultat			11 099	684	11 783
<b>Utgående balans 2023-12-31</b>	<b>200</b>	<b>0</b>	<b>160 318</b>	<b>6 112</b>	<b>166 630</b>

4  
AK

**Koncernens kassaflödesanalys**

	2023-01-01 Not -2023-12-31	2022-01-01 -2022-12-31
<b>Den löpande verksamheten</b>		
Rörelseresultat	14 252	15 546
Justering för poster som inte ingår i kassaflödet		
Avskrivningar och nedskrivningar	11 927	11 688
Vinst vid försäljning av finansiella tillgångar	3 995	1 995
	<u>30 174</u>	<u>29 229</u>
Erhållen ränta	165	79
Erlagd ränta	-3 311	-2 470
Betald inkomstskatt	-3 509	-1 128
<b>Kassaflöde från den löpande verksamheten före förändringar av rörelsekapital</b>	<b>23 519</b>	<b>25 710</b>
Förändringar i rörelsekapital		
Förändring av varulager	3 658	-1 811
Förändring av rörelsefordringar	3 712	-7 838
Förändring av rörelseskulder	3 214	7 610
<b>Kassaflöde från den löpande verksamheten</b>	<b>34 103</b>	<b>23 671</b>
<i>Investeringsverksamheten</i>		
Förändring av kortfristiga placeringar	-23 636	5 908
Förändring av långfristiga värdepappersinnehav	-1 500	4 511
Förvärv av materiella- och immateriella anläggningstillgångar	-10 046	-24 968
<b>Kassaflöde från investeringsverksamheten</b>	<b>-35 182</b>	<b>-14 549</b>
<i>Finansieringsverksamheten</i>		
Utdelning	-1 000	-4 000
Köp av minoritetsandel	0	-3 121
Förändring av lån	-7 648	7 957
Förändring av checkräkningskredit	-3 942	0
<b>Kassaflöde från finansieringsverksamheten</b>	<b>-12 590</b>	<b>836</b>
<b>Årets kassaflöde</b>	<b>-13 669</b>	<b>9 958</b>
<b>Likvida medel vid årets början</b>	<b>24 563</b>	<b>14 605</b>
<b>Likvida medel vid årets slut</b>	<b>10 894</b>	<b>24 563</b>

**Moderföretagets resultaträkning**

		2023-01-01	2022-01-01
Not		-2023-12-31	-2022-12-31
Nettoomsättning	1	794	684
		<u>794</u>	<u>684</u>
<i>Rörelsens kostnader</i>			
Övriga externa kostnader	3,4	-564	-488
Personalkostnader	5	-286	-85
Avskrivningar och nedskrivningar av materiella och immateriella anläggningstillgångar		0	-55
		<u>-850</u>	<u>-628</u>
<b>Rörelseresultat</b>	6	<b>-56</b>	<b>56</b>
<i>Resultat från finansiella poster</i>			
Resultat från övriga värdepapper och fordringar	8	3 995	1 995
Övriga ränteintäkter och liknande resultatposter	9	315	295
Räntekostnader och liknande resultatposter	10	-141	-171
		<u>4 169</u>	<u>2 119</u>
<b>Resultat efter finansiella poster</b>		<b>4 113</b>	<b>2 175</b>
Bokslutsdispositioner	11	-805	-295
<b>Resultat före skatt</b>		<b>3 308</b>	<b>1 880</b>
Skatt på årets resultat	12	-797	-405
<b>Årets resultat</b>		<b>2 511</b>	<b>1 475</b>

Moderföretagets balansräkning

	Not	2023-12-31	2022-12-31
<b>TILLGÅNGAR</b>			
<b>Anläggningstillgångar</b>			
<i>Finansiella anläggningstillgångar</i>			
Andelar i koncernföretag	18,19	8 534	8 559
Fordringar hos koncernföretag	20	0	14 932
Andra långfristiga fordringar	21	10 000	8 500
		<u>18 534</u>	<u>31 991</u>
<b>Summa anläggningstillgångar</b>		<b>18 534</b>	<b>31 991</b>
<b>Omsättningstillgångar</b>			
<i>Kortfristiga fordringar</i>			
Fordringar hos koncernföretag		7 405	124
Övriga fordringar		1 054	1 000
Aktuell skattefordran		346	63
Förutbetalda kostnader och upplupna intäkter		54	110
		<u>8 859</u>	<u>37 888</u>
<i>Kortfristiga placeringar</i>		60 227	36 591
		<u>60 227</u>	<u>36 591</u>
<i>Kassa och bank</i>	23	8 189	22 327
<b>Summa omsättningstillgångar</b>		<b>77 275</b>	<b>60 215</b>
<b>SUMMA TILLGÅNGAR</b>		<b>95 809</b>	<b>92 206</b>

**EGET KAPITAL OCH SKULDER**

***Eget kapital***

***Bundet eget kapital***

Aktiekapital

Reservfond

***Fritt eget kapital***

Balanserat resultat

Årets resultat

**Summa eget kapital**

***Obeskattade reserver***

Periodiseringsfonder

***Kortfristiga skulder***

Leverantörsskulder

Aktuella skatteskulder

Övriga skulder

**SUMMA EGET KAPITAL OCH SKULDER**

Not	2023-12-31	2022-12-31
24	100	100
	20	20
	<u>120</u>	<u>120</u>
	86 299	85 825
	2 511	1 475
	<u>88 810</u>	<u>87 300</u>
	<b>88 930</b>	<b>87 420</b>
26	4 061	3 256
	<u>4 061</u>	<u>3 256</u>
	48	42
	0	917
	2 770	561
	<u>2 818</u>	<u>1 530</u>
	<b>95 809</b>	<b>92 206</b>

Rapport över förändringar i moderföretagets egna kapital

	Aktie- kapital*	Reservfond	Balanserat resultat	Årets resultat	Totalt
<b>Ingående balans 2022-01-01</b>	<b>100</b>	<b>20</b>	<b>82 027</b>	<b>7 797</b>	<b>89 944</b>
Utdelning till aktieägarna			-4 000		-4 000
Omföring resultat föregående år			7 798	-7 798	
Årets resultat				1 475	1 475
<b>Utgående balans 2022-12-31</b>	<b>100</b>	<b>20</b>	<b>85 825</b>	<b>1 474</b>	<b>87 419</b>
Utdelning till aktieägarna			-1 000		-1 000
Omföring resultat föregående år			1 475	-1 475	0
Årets resultat				2 511	2 511
<b>Utgående balans 2023-12-31</b>	<b>100</b>	<b>20</b>	<b>86 300</b>	<b>2 510</b>	<b>88 930</b>

**Moderföretagets kassaflödesanalys**

	2023-01-01 -2023-12-31	2022-01-01 -2022-12-31
<b>Den löpande verksamheten</b>		
Rörelseresultat	-56	56
	-56	56
Resultat från övriga finansiella anläggningstillgångar	3 995	1 995
Erhållen ränta	315	295
Erlagd ränta	-141	-171
Betald inkomstskatt	-1 997	-378
<b>Kassaflöde från den löpande verksamheten före förändringar av rörelsekapital</b>	<b>2 116</b>	<b>1 797</b>
<i>Förändringar i rörelsekapital</i>		
Förändring av rörelsefordringar	2	-13
Förändring av rörelseskulder	2 215	-1 529
<b>Kassaflöde från den löpande verksamheten</b>	<b>4 333</b>	<b>255</b>
<i>Investeringsverksamheten</i>		
Förändring av kortfristiga placeringar	-23 636	5 908
Förändring av långfristiga värdepappersinnehav	-1 500	-1 000
<b>Kassaflöde från investeringsverksamheten</b>	<b>-25 136</b>	<b>4 908</b>
<i>Finansieringsverksamheten</i>		
Utdelning till aktieägarna	-1 000	-4 000
Förändring av mellanhavande med koncernbolag	7 640	11 938
Avyttring av andelar i koncernföretag	25	1 129
<b>Kassaflöde från finansieringsverksamheten</b>	<b>6 665</b>	<b>9 067</b>
<b>Årets kassaflöde</b>	<b>-14 138</b>	<b>14 230</b>
<b>Likvida medel vid årets början</b>	<b>22 327</b>	<b>8 097</b>
<b>Likvida medel vid årets slut</b>	<b>8 189</b>	<b>22 327</b>

## Tilläggsupplysningar

### Redovisningsprinciper m.m.

#### Allmänna redovisningsprinciper

Årsredovisningen har upprättats enligt årsredovisningslagen (1995:1554) och BFNAR 2012:1 Årsredovisning och koncernredovisning (K3):

Principerna är oförändrade jämfört med föregående år.

#### Bedömningar och uppskattningar

Styrelsens bedömningar kan ha betydande effekt på redovisade belopp i årsredovisningen och koncernredovisningen. Under året har inga särskilda bedömningar identifierats som skulle påverka med materiella belopp, ej heller har några väsentliga skillnader i bedömningar och uppskattningar gjorts från föregående år.

#### Koncernredovisning

Koncernredovisningen är upprättad enligt förvärvsmetoden. Koncernredovisningen omfattar moderföretaget samt dess dotterföretag. Med dotterföretag avses de företag i vilka moderföretaget, direkt eller indirekt, har ett bestämmande inflytande.

I koncernredovisningen faller koncernföretagens bokslutsdispositioner bort och ingår i det redovisade resultatet efter avdrag för uppskjuten skatt. Detta innebär att koncernföretagens obeskattade reserver i koncernens balansräkning fördelas mellan uppskjuten skatteskuld och eget kapital.

#### Intäktsredovisning

Inkomsten redovisas till verkligt värde av vad företaget fått eller kommer att få. Det innebär att företaget redovisar inkomsten till nominellt värde (fakturabelopp) om företaget får ersättning i likvida medel direkt vid leveransen. Avdrag görs för lämnade rabatter.

Vid försäljning av varor redovisas normalt inkomsten som intäkt när de väsentliga förmåner och risker som är förknippade med ägandet av varan har överförts från företaget till köparen.

Ersättning i form av ränta, royalty eller utdelning redovisas som intäkt när det är sannolikt att företaget kommer att få de ekonomiska fördelar som är förknippade med transaktionen och när inkomsten kan beräknas på ett tillförlitligt sätt.

Utdelning redovisas som intäkt när företagets rätt till betalning är säkerställd.

#### Skatt

Total skatt utgörs av aktuell skatt och uppskjuten skatt.

Aktuell skatt avser inkomstskatt för innevarande räkenskapsår samt den del av tidigare räkenskapsårs inkomstskatt som ännu inte redovisats. Aktuell skatt beräknas utifrån den skattesats som gäller per balansdagen.

Uppskjuten skatt är inkomstskatt som avser framtida räkenskapsår till följd av tidigare händelser. Redovisning sker enligt balansräkningsmetoden. Enligt denna redovisas uppskjutna skatteskulder och uppskjutna skattefordringar på temporära skillnader som uppstår mellan bokförda respektive skattemässiga värden för tillgångar och skulder samt för övriga skattemässiga avdrag eller underskott.

Uppskjutna skattefordringar nettoredovisas mot uppskjutna skatteskulder endast om de kan betalas med ett nettobelopp. Uppskjuten skatt beräknas utifrån beslutad skattesats på balansdagen. Effekter av förändringar i gällande skattesatser resultatförs i den period förändringen lagstadgas. Uppskjutna skattefordringar reduceras till den del det inte är sannolikt att den underliggande skattefordran kommer att kunna realiseras inom en överskådlig framtid. Uppskjuten skattefordran redovisas som finansiell anläggningstillgång och uppskjuten skatteskuld som avsättning.

#### Finansiella instrument

Finansiella instrument värderas utifrån anskaffningsvärdet. Se vidare beskrivning för respektive grupp av finansiella instrument.

### Redovisning av leasingavtal

Koncernen är leasagare genom så kallade operationella leasingavtal då de ekonomiska risker och fördelar som är förknippade med tillgången inte har övergått till koncernen. Leasingavgifterna redovisas som en kostnad linjärt över leasingperioden.

### Ersättning till anställda efter avslutad anställning

I företaget finns endast avgiftsbestämda pensionsplaner. Som avgiftsbestämda planer klassificeras planer där fastställda avgifter betalas och det inte finns förpliktelser att betala något ytterligare utöver dessa avgifter. Utgifter för avgiftsbestämda planer redovisas som en kostnad under den period de anställda utför de tjänster som ligger till grund för förpliktelsen.

### Anläggningstillgångar

Materiella och immateriella anläggningstillgångar redovisas till anskaffningsvärde minskat med ackumulerade avskrivningar och eventuella nedskrivningar.

Materiella anläggningstillgångar har delats upp på betydande komponenter när komponenterna har väsentligt olika nyttjandeperioder.

Avskrivningsbart belopp utgörs av anskaffningsvärdet minskat med ett beräknat restvärde om detta är väsentligt. Avskrivning sker linjärt över den förväntade nyttjandeperioden.

Följande avskrivningstider tillämpas:

#### *Immateriella anläggningstillgångar*

Balanserade utgifter för forsknings- och utvecklingsarbeten och liknande arbeten 10 år

#### *Materiella anläggningstillgångar*

Byggnader 15-50 år

Maskiner och andra tekniska anläggningar 10-20 år

Inventarier, verktyg och installationer 5 år

### Internt upparbetade immateriella anläggningstillgångar

Moderföretaget och koncernen tillämpar den s.k. "aktiveringsmodellen" avseende internt upparbetade immateriella anläggningstillgångar. Metoden innebär att samtliga utgifter som uppfyller kriterierna i K3 aktiveras som immateriell anläggningstillgång och skrivs av under tillgångens beräknade nyttjandeperiod.

### Varulager

Varulagret har värderats till det lägsta av dess anskaffningsvärde och dess nettoförsäljningsvärde på balansdagen. Med nettoförsäljningsvärdet avses varornas beräknade försäljningspris, minskat med försäljningskostnader. Den valda värderingsmetoden innebär att eventuell inkurans i varulagret har beaktats.

### Omräkning av poster i utländsk valuta

Fordringar och skulder i utländsk valuta har värderats till balansdagens kurs. Kursvinster och kursförluster på rörelsefordringar och rörelseskulder redovisas i rörelseresultatet medan kursvinster och kursförluster på finansiella fordringar och skulder redovisas som finansiella poster.

### Fordringar, skulder och avsättningar

Om inget annat anges ovan värderas kortfristiga fordringar till det lägsta av dess anskaffningsvärde och det belopp varmed de beräknas bli reglerade. Långfristiga fordringar och långfristiga skulder värderas efter det första värderingstillfället till upplupet anskaffningsvärde. Övriga skulder och avsättningar värderas till de belopp varmed de beräknas bli reglerade. Övriga tillgångar redovisas till anskaffningsvärde om inget annat anges ovan.

**Noter**

**Not 1 Nettoomsättningens fördelning**

Nettoomsättningen fördelar sig på geografiska marknader enligt följande:

	Koncernen		Moderföretaget	
	2023-01-01 -2023-12-31	2022-01-01 -2022-12-31	2023-01-01 -2023-12-31	2022-01-01 -2022-12-31
Inom Sverige	128 832	124 584	794	684
Övriga Europa	7 356	6 320	0	0
Övriga marknader	312	146	0	0
	<b>136 500</b>	<b>133 355</b>	<b>794</b>	<b>684</b>

**Not 2 Exceptionella intäkter**

	Koncernen		Moderföretaget	
	2023-01-01 -2023-12-31	2022-01-01 -2022-12-31	2023-01-01 -2023-12-31	2022-01-01 -2022-12-31
Återbetalning energiskatt	3 619	1 367	0	0
Elstöd	4 843	0	0	0
	<b>8 462</b>	<b>1 367</b>	<b>0</b>	<b>0</b>

**Not 3 Arvode till revisorer**

	Koncernen		Moderföretaget	
	2023-01-01 -2023-12-31	2022-01-01 -2022-12-31	2023-01-01 -2023-12-31	2022-01-01 -2022-12-31
<i>Baker Tilly Guide AB</i>				
Revisionsuppdraget	292	232	54	52
	<b>292</b>	<b>232</b>	<b>54</b>	<b>52</b>

**Not 4 Operationella leasingavtal**

	Koncernen		Moderföretaget	
	2023-01-01 -2023-12-31	2022-01-01 -2022-12-31	2023-01-01 -2023-12-31	2022-01-01 -2022-12-31
Kostnadsförda leasingavgifter avseende operationella leasingavtal	1 866	978	0	0
Framtida minimileaseavgifter avseende ej uppsägningsbara operationella leasingavtal:				
Ska betalas inom 1 år	1 866	978	0	0
Ska betalas inom 1-5 år	7 464	3 912	0	0
Ska betalas senare än 5 år	0	0	0	0

Väsentliga leasingavtal, vilka redovisas som operationella leasingavtal, avser bilar och maskin i produktion. Lokaler är koncernintern, varför någon hyra ej ingår.

**Not 5 Anställda och personalkostnader**

	2023-01-01 -2023-12-31		2022-01-01 -2022-12-31	
	Antal anställda	Varav män	Antal anställda	Varav män
<i>Medelantalet anställda</i>				
<i>Moderföretaget</i>				
Sverige	1	100%	0	0%
	<b>1</b>	<b>100%</b>	<b>0</b>	<b>0%</b>
<i>Dotterföretag</i>				
Sverige	99	66%	101	69%
<b>Koncernen totalt</b>	<b>100</b>	<b>66%</b>	<b>101</b>	<b>69%</b>

Löner och andra ersättningar

Koncernen

	2023-01-01 -2023-12-31	2022-01-01 -2022-12-31
Styrelse och VD	1 926	1 603
Övriga anställda	37 001	35 276
	<b>38 927</b>	<b>36 879</b>
<i>Sociala kostnader</i>		
Pensionskostnader för styrelse och VD	231	397
Pensionskostnader övriga anställda	2 691	2 742
Övriga sociala kostnader	14 828	13 934
	<b>17 750</b>	<b>17 073</b>

*Verkställande direktörers anställningsavtal i dotterbolagen är tillsvidare anställningar där uppsägning från parternas sidor är reglerade i avtal enligt normal praxis.*



*Könsfördelning bland ledande befattningshavare*

	Koncernen		Moderföretaget	
	2023-01-01 -2023-12-31	2022-01-01 -2022-12-31	2023-01-01 -2023-12-31	2022-01-01 -2022-12-31
Andel män i styrelsen	100%	100%	100%	100%
Andel män bland övriga ledande befattningshavare	100%	100%	100%	100%

Uppgifterna avser förhållandet på balansdagen.

**Not 6 Inköp och försäljning mellan koncernföretag**

	Moderföretaget 2023	Moderföretaget 2022
Andel av årets totala inköp som skett från andra företag inom koncernen	0%	0%
Andel av årets totala försäljning som skett till andra företag inom koncernen	100%	100%

**Not 7 Avskrivningar av materiella och immateriella anläggningstillgångar**

	Koncernen	
	2023-01-01 -2023-12-31	2022-01-01 -2022-12-31
Aktiverat arbete	1 331	1 331
Maskiner och andra tekniska anläggningar	6 745	6 037
Inventarier, verktyg och installationer	521	1 004
Byggnader	3 330	3 316
	<b>11 927</b>	<b>11 688</b>

**Not 8 Resultat från övriga värdepapper och fordringar som är anläggningstillgångar**

	Koncernen		Moderföretaget	
	2023-01-01 -2023-12-31	2022-01-01 -2022-12-31	2023-01-01 -2023-12-31	2022-01-01 -2022-12-31
Utdelningar	1 205	1 787	1 205	1 787
Resultat vid avyttringar	2 790	208	2 790	208
	<b>3 995</b>	<b>1 995</b>	<b>3 995</b>	<b>1 995</b>



**Not 13 Balanserade utgifter för forsknings och utvecklingsarbeten**

	Koncernen	
	2023-12-31	2022-12-31
Ingående anskaffningsvärden	13 314	13 314
<b>Utgående ackumulerade anskaffningsvärden</b>	<b>13 314</b>	<b>13 314</b>
Ingående avskrivningar	-4 538	-3 207
Årets avskrivningar	-1 331	-1 331
<b>Utgående ackumulerade avskrivningar</b>	<b>-5 869</b>	<b>-4 538</b>
<b>Utgående redovisat värde</b>	<b>7 445</b>	<b>8 776</b>

**Not 14 Byggnader och mark**

	Koncernen	
	2023-12-31	2022-12-31
Ingående anskaffningsvärden	127 507	124 728
Årets anskaffningar	28	2 779
Omklassificeringar	2 295	0
<b>Utgående ackumulerade anskaffningsvärden</b>	<b>129 830</b>	<b>127 507</b>
Ingående avskrivningar	-41 319	-38 203
Årets avskrivningar	-3 130	-3 116
	<b>-44 449</b>	<b>-41 319</b>
Ingående uppskrivningar	7 400	7 600
Årets avskrivningar	-200	-200
<b>Utgående ackumulerade uppskrivningar</b>	<b>7 200</b>	<b>7 400</b>
<b>Utgående redovisat värde</b>	<b>92 581</b>	<b>93 588</b>

**Not 15 Maskiner och andra tekniska anläggningar**

	Koncernen	
	2023-12-31	2022-12-31
Ingående anskaffningsvärden	146 660	133 506
Årets anskaffningar	7 038	13 168
Försäljningar/utrangeringar	-4 700	-14
Omklassificeringar	19 451	0
<b>Utgående ackumulerade anskaffningsvärden</b>	<b>168 449</b>	<b>146 660</b>
Ingående avskrivningar	-69 810	-63 535
Årets avskrivningar	-6 745	-6 284
Försäljningar/utrangeringar	901	9
Omklassificeringar	-6 541	0
<b>Utgående ackumulerade avskrivningar</b>	<b>-82 195</b>	<b>-69 810</b>
Ingående nedskrivningar	-7 319	-7 319
<b>Utgående ackumulerade nedskrivningar</b>	<b>-7 319</b>	<b>-7 319</b>
<b>Utgående redovisat värde</b>	<b>78 935</b>	<b>69 531</b>

**Not 16 Inventarier, verktyg och installationer**

	Koncernen	
	2023-12-31	2022-12-31
Ingående anskaffningsvärden	29 001	22 549
Omklassificeringar	-19 556	0
Årets anskaffningar	790	6 452
<b>Utgående ackumulerade anskaffningsvärden</b>	<b>10 235</b>	<b>29 001</b>
Ingående avskrivningar	-11 019	-10 015
Omklassificeringar	6 797	0
Årets avskrivningar	-521	-1 004
<b>Utgående ackumulerade avskrivningar</b>	<b>-4 743</b>	<b>-11 019</b>
<b>Utgående redovisat värde</b>	<b>5 492</b>	<b>17 982</b>

**Not 17 Pågående nyanläggningar**

	Koncernen	
	2023-12-31	2022-12-31
Vid årets början	2 852	97
Investeringar	6 396	0
Försäljningar	-407	0
Omklassificeringar	-2 445	2 755
<b>Utgående redovisat värde</b>	<b>6 396</b>	<b>2 852</b>

**Not 18 Andelar i koncernföretag**

	Moderföretaget	
	2023-12-31	2022-12-31
Ingående anskaffningsvärden	8 559	9 688
Årets anskaffningar	0	3 047
Återbetalt aktieägartillskott	0	-3 738
Försäljningar	-25	-438
<b>Utgående ackumulerade anskaffningsvärden</b>	<b>8 534</b>	<b>8 559</b>
<b>Utgående redovisat värde</b>	<b>8 534</b>	<b>8 559</b>

**Not 19 Specifikation av andelar i koncernföretag**

Namn	Kapitalandel	Rösträttsandel	Antal andelar	Bokfört värde
Provexa Surface Technology AB	88%	88%	1 768	8 434
Hmark Fastighets AB	100%	100%	1 000	100
				<b>8 534</b>
	<b>Org.nr.</b>	<b>Säte</b>	<b>Eget kapital*</b>	<b>Årets resultat*</b>
Provexa Surface Technology AB	556346-4436	Göteborg	8 859	7
Hmark Fastighets AB	556792-9889	Göteborg	10 358	1 282

\* I Eget kapital ingår 79,4% av obeskattade reserver. Eget kapital och årets resultat har angetts i sin helhet oavsett ägarandel.

**Not 20 Fordringar hos koncernföretag**

Moderföretaget	
2023-12-31	2022-12-31
14 932	27 917
-14 932	-12 985
<b>0</b>	<b>14 932</b>

Ingående anskaffningsvärden  
Amorteringar, avgående fordringar  
**Utgående ackumulerade  
anskaffningsvärden**

**Not 21 Andra långfristiga fordringar**

	Koncernen		Moderföretaget	
	2023-12-31	2022-12-31	2023-12-31	2022-12-31
Ingående anskaffningsvärden	8 500	7 500	8 500	7 500
Årets anskaffningar	1 500	1 000	1 500	1 000
<b>Utgående ackumulerade anskaffningsvärden</b>	<b>10 000</b>	<b>8 500</b>	<b>10 000</b>	<b>8 500</b>
<b>Utgående redovisat värde</b>	<b>10 000</b>	<b>8 500</b>	<b>10 000</b>	<b>8 500</b>

**Not 22 Förutbetalda kostnader och upplupna intäkter**

	Koncernen		Moderföretaget	
	2023-12-31	2022-12-31	2023-12-31	2022-12-31
Upplupna intäkter	400	766	0	0
Övriga förutbetalda kostnader	623	684	54	0
	<b>1 023</b>	<b>1 450</b>	<b>54</b>	<b>0</b>

**Not 23 Kassa och bank**

	Koncernen		Moderföretaget	
	2023-12-31	2022-12-31	2023-12-31	2022-12-31
Disponibla tillgodohavanden	10 894	24 563	8 189	22 327
	<b>10 894</b>	<b>24 563</b>	<b>8 189</b>	<b>22 327</b>

**Not 24 Uppllysning om aktiekapital**

	Kvotvärde per	
	Antal aktier	aktie
Antal aktier/kvotvärde	1 000	100

**Not 25 Uppskjuten skatteskuld**

<b>Koncernen</b>	
2023-12-31	2022-12-31
<i>Uppskjuten skatteskuld</i>	
Belopp vid årets ingång	15 132
Årets förändring	1 929
<b>17 061</b>	<b>15 132</b>

Se även not 11 Skatt på årets resultat.

Uppskjuten skatteskuld är hänförlig till fastigheter och obeskattade reserver.

**Not 26 Obeskattade reserver**

Periodiseringsfond avsatt 2017  
Periodiseringsfond avsatt 2019  
Periodiseringsfond avsatt 2021  
Periodiseringsfond avsatt 2022  
Periodiseringsfond avsatt 2023

<b>Moderföretaget</b>	
2023-12-31	2022-12-31
0	425
393	393
1 860	1 860
578	578
1 230	0
<b>4 061</b>	<b>3 256</b>

**Not 27 Skulder som avser flera poster**

Koncernens banklån om 75 130 (82 778) redovisas under följande poster:

<b>Koncernen</b>	
2023-12-31	2022-12-31
Långfristiga skulder till kreditinstitut	68 731
Kortfristiga skulder till kreditinstitut	6 399
	<b>75 130</b>
	<b>82 778</b>

**Förfaller mellan 2 och 5 år efter balansdagen**

<b>Koncernen</b>	
2023-12-31	2022-12-31
Skulder till kreditinstitut	19 949
	<b>19 949</b>
	<b>26 675</b>

**Förfaller senare än 5 år efter balansdagen**

<b>Koncernen</b>	
2023-12-31	2022-12-31
Skulder till kreditinstitut	48 782
	<b>48 782</b>
	<b>46 000</b>

**Not 28 Checkräkningskredit**

	<b>Koncernen</b>		<b>Moderföretaget</b>	
	2023-12-31	2022-12-31	2023-12-31	2022-12-31
Beviljad kredit	25 000	25 000	15 000	15 000
Utnyttjad kredit	1 569	5 511	0	0

**Not 29 Upplupna kostnader och förutbetalda intäkter**

	<b>Koncernen</b>		<b>Moderföretaget</b>	
	2023-12-31	2022-12-31	2023-12-31	2022-12-31
Upplupna löner och semesterlöner	7 784	7 408	0	0
Upplupna sociala avgifter	2 434	2 300	0	0
Övriga upplupna kostnader	3 683	5 228	0	0
Förutbetalda intäkter	757	683	0	0
	<b>14 658</b>	<b>15 619</b>	<b>0</b>	<b>0</b>

**Not 30 Ställda säkerheter**

	Koncernen		Moderföretaget	
	2023-12-31	2022-12-31	2023-12-31	2022-12-31
<b>Säkerheter ställda för egna skulder till kreditinstitut:</b>				
Företagsinteckningar	39 955	39 955	0	0
Fastighetsinteckningar	61 500	61 500	0	0
Aktiedepå	15 000	15 000	15 000	15 000
	<u>116 455</u>	<u>116 455</u>	<u>15 000</u>	<u>15 000</u>

**Not 31 Eventualförpliktelser**

	Koncernen		Moderföretaget	
	2023-12-31	2022-12-31	2023-12-31	2022-12-31
	<u>0</u>	<u>0</u>	<u>0</u>	<u>0</u>

**Not 32 Händelser efter balansdagen**

Inga väsentliga händelser har skett efter balansdagen.

**Not 33 Förslag till resultatdisposition**

Styrelsen föreslår att till förfogande stående medel

Balanserat resultat	86 299 217
Årets resultat	2 510 995
	<b>88 810 212</b>
disponeras så att	
i ny räkning överföres	88 810 212
	<b>88 810 212</b>

**Not 34 Nyckeltalsdefinitioner**

*Rörelsemarginal*

Rörelseresultat i procent av nettoomsättningen

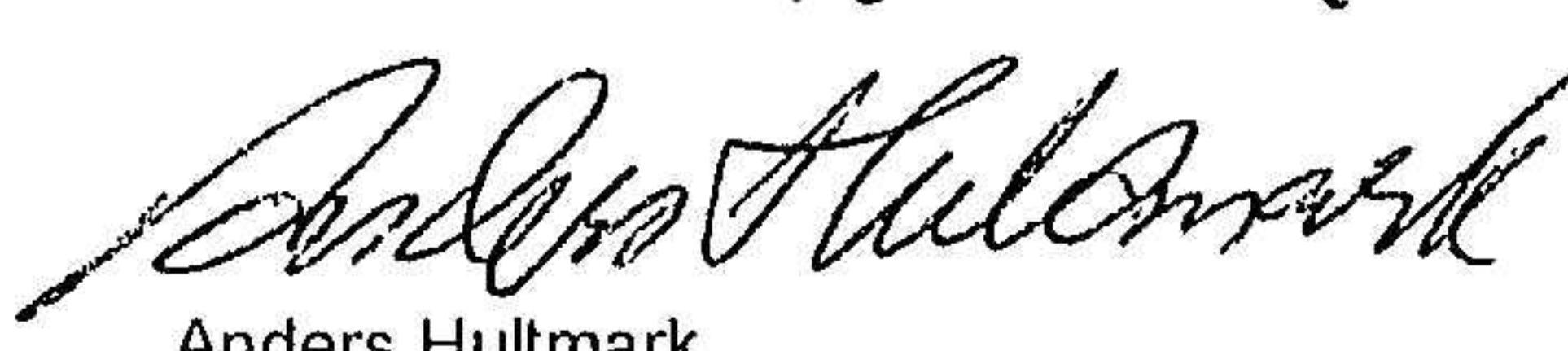
*Justerat eget kapital*

Eget kapital med tillägg för obeskattade reserver som reducerats med uppskjuten skatt.

*Soliditet*

Justerat eget kapital i procent av balansomslutning

Göteborg den 25/3-2024




Anders Hultmark  
Verkställande direktör



Bertil Norrby

Vår revisionsberättelse har lämnats den 25/3-2024  
Baker Tilly Guide AB



Stefan Freij  
Auktoriserad revisor

## REVISIONSBERÄTTELSE

Till bolagsstämman i IGC Industrial Growth Company AB  
Org.nr. 556062-8645

### Rapport om årsredovisningen och koncernredovisningen

#### Uttalanden

Vi har utfört en revision av årsredovisningen och koncernredovisningen för IGC Industrial Growth Company AB för år 2023.

Enligt vår uppfattning har årsredovisningen och koncernredovisningen upprättats i enlighet med årsredovisningslagen och ger en i alla väsentliga avseenden rättvisande bild av moderbolagets och koncernens finansiella ställning per den 31 december 2023 och av dessas finansiella resultat och kassaflöde för året enligt årsredovisningslagen. Förvaltningsberättelsen är förenlig med årsredovisningens och koncernredovisningens övriga delar.

Vi tillstyrker därför att bolagsstämman fastställer resultaträkningen och balansräkningen för moderbolaget och för koncernen.

#### Grund för uttalanden

Vi har utfört revisionen enligt International Standards on Auditing (ISA) och god revisionssed i Sverige. Vårt ansvar enligt dessa standarder beskrivs närmare i avsnittet "Revisorns ansvar". Vi är oberoende i förhållande till moderbolaget och koncernen enligt god revisorssed i Sverige och har i övrigt fullgjort vårt yrkesetiska ansvar enligt dessa krav.

Vi anser att de revisionsbevis vi har inhämtat är tillräckliga och ändamålsenliga som grund för våra uttalanden.

#### Styrelsens och verkställande direktörens ansvar

Det är styrelsen och verkställande direktören som har ansvaret för att årsredovisningen och koncernredovisningen upprättas och att de ger en rättvisande bild enligt årsredovisningslagen. Styrelsen och verkställande direktören ansvarar även för den interna kontroll som de bedömer är nödvändig för att upprätta en årsredovisning och koncernredovisning som inte innehåller några väsentliga felaktigheter, vare sig dessa beror på oegentligheter eller misstag. Vid upprättandet av årsredovisningen och koncernredovisningen ansvarar styrelsen och verkställande direktören för bedömningen av bolagets och koncernens förmåga att fortsätta verksamheten. De upplyser, när så är tillämpligt, om förhållanden som kan påverka förmågan att fortsätta verksamheten och att använda antagandet om fortsatt drift. Antagandet om fortsatt drift tillämpas dock inte om styrelsen och verkställande direktören avser att likvidera bolaget, upphöra med verksamheten eller inte har något realistiskt alternativ till att göra något av detta.

#### Revisorns ansvar

Våra mål är att uppnå en rimlig grad av säkerhet om huruvida årsredovisningen och koncernredovisningen som helhet inte innehåller några väsentliga felaktigheter, vare sig dessa beror på oegentligheter eller misstag, och att lämna en revisionsberättelse som innehåller våra uttalanden. Rimlig säkerhet är en hög grad av säkerhet, men är ingen garanti för att en revision som utförs enligt ISA och god revisionssed i Sverige alltid kommer att upptäcka en väsentlig felaktighet om en sådan finns. Felaktigheter kan uppstå på grund av oegentligheter eller misstag och anses vara väsentliga om de enskilt eller tillsammans rimligen kan förväntas påverka de ekonomiska beslut som användare fattar med grund i årsredovisningen och koncernredovisningen.

Som del av en revision enligt ISA använder vi professionellt omdöme och har en professionellt skeptisk inställning under hela revisionen. Dessutom:

- identifierar och bedömer vi riskerna för väsentliga felaktigheter i årsredovisningen och koncernredovisningen, vare sig dessa beror på oegentligheter eller misstag, utformar och utför granskningsåtgärder bland annat utifrån dessa risker och inhämtar revisionsbevis som är tillräckliga och ändamålsenliga för att utgöra en grund för våra uttalanden. Risken för att inte upptäcka en väsentlig felaktighet till följd av oegentligheter är högre än för en väsentlig felaktighet som beror på misstag, eftersom oegentligheter kan innefatta agerande i maskopi, förfalskning, avsiktliga utelämnanden, felaktig information eller åsidosättande av intern kontroll.
  - skaffar vi oss en förståelse av den del av bolagets interna kontroll som har betydelse för vår revision för att utforma granskningsåtgärder som är lämpliga med hänsyn till omständigheterna, men inte för att uttala oss om effektiviteten i den interna kontrollen.
  - utvärderar vi lämpligheten i de redovisningsprinciper som används och rimligheten i styrelsens och verkställande direktörens uppskattningar i redovisningen och tillhörande upplysningar.
  - drar vi en slutsats om lämpligheten i att styrelsen och verkställande direktören använder antagandet om fortsatt drift vid upprättandet av årsredovisningen och koncernredovisningen. Vi drar också en slutsats, med grund i de inhämtade revisionsbevisen, om huruvida det finns någon väsentlig osäkerhetsfaktor som avser sådana händelser eller förhållanden som kan leda till betydande tvivel om bolagets och koncernens förmåga att fortsätta verksamheten. Om vi drar slutsatsen att det finns en väsentlig osäkerhetsfaktor, måste vi i revisionsberättelsen fästa uppmärksamheten på upplysningarna i årsredovisningen och koncernredovisningen om den väsentliga osäkerhetsfaktorn eller, om sådana upplysningar är otillräckliga, modifiera uttalandet om årsredovisningen och koncernredovisningen. Våra slutsatser baseras på de revisionsbevis som inhämtas fram till datumet för revisionsberättelsen. Dock kan framtida händelser eller förhållanden göra att ett bolag och en koncern inte längre kan fortsätta verksamheten.
  - utvärderar vi den övergripande presentationen, strukturen och innehållet i årsredovisningen och koncernredovisningen, däribland upplysningarna, och om årsredovisningen och koncernredovisningen återger de underliggande transaktionerna och händelserna på ett sätt som ger en rättvisande bild.
  - inhämtar vi tillräckliga och ändamålsenliga revisionsbevis avseende den finansiella informationen i enheterna eller affärsaktiviteterna inom koncernen för att göra ett uttalande avseende koncernredovisningen. Vi ansvarar för styrning, övervakning och utförande av koncernrevisionen. Vi är ensamt ansvariga för våra uttalanden.
- Vi måste informera styrelsen om bland annat revisionens planerade omfattning och inriktning samt tidpunkten för den. Vi måste också informera om betydelsefulla iakttagelser under revisionen, däribland de eventuella betydande brister i den interna kontrollen som vi identifierat.

### **Rapport om andra krav enligt lagar och andra författningar Uttalanden**

Utöver vår revision av årsredovisningen och koncernredovisningen har vi även utfört en revision av styrelsens och verkställande direktörens förvaltning för IGC Industrial Growth Company AB för år 2023 samt av förslaget till dispositioner beträffande bolagets vinst eller förlust.

Vi tillstyrker att bolagsstämman disponerar vinsten enligt förslaget i förvaltningsberättelsen och beviljar styrelsens ledamöter och verkställande direktören ansvarsfrihet för räkenskapsåret.

### **Grund för uttalanden**

Vi har utfört revisionen enligt god revisionsred i Sverige. Vårt ansvar enligt denna beskrivs närmare i avsnittet "Revisorers ansvar". Vi är oberoende i förhållande till moderbolaget och koncernen enligt god revisionsred i Sverige och har i övrigt fullgjort vårt yrkesetiska ansvar enligt dessa krav.

Vi anser att de revisionsbevis vi har inhämtat är tillräckliga och ändamålsenliga som grund för våra uttalanden.

### **Styrelsens och verkställande direktörens ansvar**

Det är styrelsen som har ansvaret för förslaget till dispositioner beträffande bolagets vinst eller förlust. Vid förslag till utdelning innefattar detta bland annat en bedömning av om utdelningen är försvarlig med hänsyn till de krav som bolagets och koncernens verksamhetsart, omfattning och risker ställer på storleken av bolagets och koncernens egna kapital, konsolideringsbehov, likviditet och ställning i övrigt.

Styrelsen ansvarar för bolagets organisation och förvaltningen av bolagets angelägenheter. Detta innefattar bland annat fortlöpande bedöma bolagets och koncernens ekonomiska situation och att tillse att bolagets organisation är utformad så att bokföringen, medelsförvaltningen och bolagets ekonomiska angelägenheter i övrigt kontrolleras på ett betryggande sätt. Verkställande direktören ska sköta den löpande förvaltningen enligt styrelsens riktlinjer och anvisningar och bland annat vidta de åtgärder som är nödvändiga för att bolagets bokföring ska fullgöras i överensstämmelse med lag och för att medelsförvaltningen ska skötas på ett betryggande sätt.

### **Revisorers ansvar**

Vårt mål beträffande revisionen av förvaltningen, och därmed vårt uttalande om ansvarsfrihet, är att inhämta revisionsbevis för att med en rimlig grad av säkerhet kunna bedöma om någon styrelseledamot eller verkställande direktören i något väsentligt avseende:

- företagit någon åtgärd eller gjort sig skyldig till någon försummelse som kan föranleda ersättningsskyldighet mot bolaget, eller
- på något annat sätt handlat i strid med aktiebolagslagen, årsredovisningslagen eller bolagsordningen.

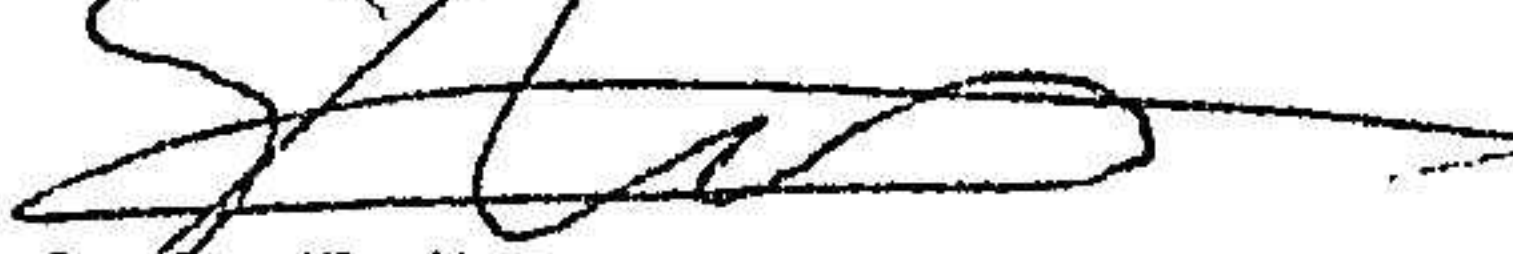
Vårt mål beträffande revisionen av förslaget till dispositioner av bolagets vinst eller förlust, och därmed vårt uttalande om detta, är att med rimlig grad av säkerhet bedöma om förslaget är förenligt med aktiebolagslagen.

Rimlig säkerhet är en hög grad av säkerhet, men ingen garanti för att en revision som utförs enligt god revisionsred i Sverige alltid kommer att upptäcka åtgärder eller försummelser som kan föranleda ersättningsskyldighet mot bolaget, eller att ett förslag till dispositioner av bolagets vinst eller förlust inte är förenligt med aktiebolagslagen.

Som en del av en revision enligt god revisionsred i Sverige använder vi professionellt omdöme och har en professionellt skeptisk inställning under hela revisionen. Granskningen av förvaltningen och förslaget till dispositioner av bolagets vinst eller förlust grundar sig främst på revisionen av räkenskaperna. Vilka tillkommande granskningsåtgärder som utförs baseras på vår professionella bedömning med utgångspunkt i risk och väsentlighet. Det innebär att vi fokuserar granskningen på sådana åtgärder, områden och förhållanden som är väsentliga för verksamheten och där avsteg och överträdelser skulle ha särskild betydelse för bolagets situation. Vi går igenom och prövar fattade beslut, beslutsunderlag, vidtagna åtgärder och andra förhållanden som är relevanta för vårt uttalande om ansvarsfrihet. Som underlag för vårt uttalande om styrelsens förslag till dispositioner beträffande bolagets vinst eller förlust har vi granskat om förslaget är förenligt med aktiebolagslagen.

Göteborg den 25/3-2024

Baker Tilly Guide AB



Stefan Freij  
Auktoriserad revisor

Fotokopians överensstämmelse  
med originalet intygas:

