

Profile & Workwear Tanum AB

556941-2207

Årsredovisning för räkenskapsåret 2023-01-01 - 2023-12-31

Styrelsen upprättar följande årsredovisning.

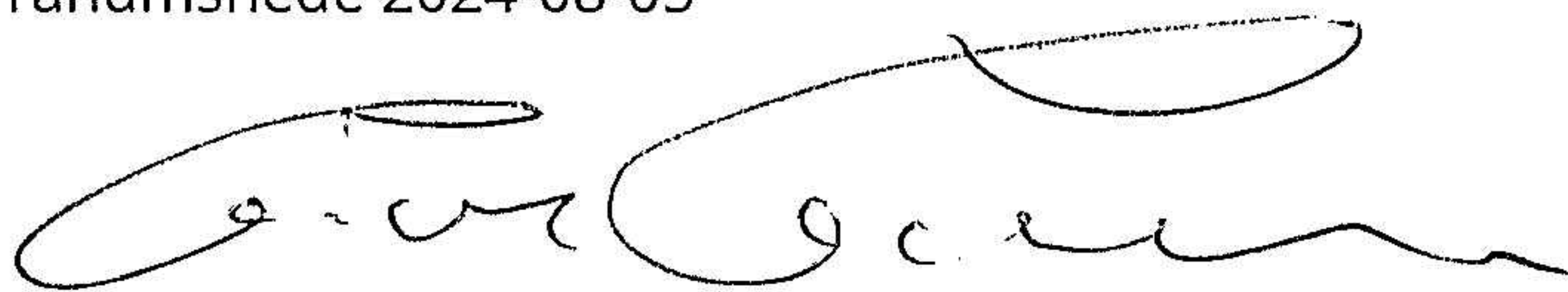
Samtliga belopp är angivna i hela kronor.

Fastställelseintyg

Jag intygar att resultaträkningen och balansräkningen har fastställts på årsstämma 2024-08-05. Årsstämman beslöt att godkänna styrelsens förslag till vinstdisposition.

Jag intygar att denna kopia av årsredovisningen stämmer överens med originalet.

Tanumshede 2024-08-05



Jörn Morten Jonassen, Ordförande

Förvaltningsberättelse

Verksamheten

Allmänt om verksamheten

Försäljning av profil- och arbetskläder, reklamartiklar med tryck och tillverkning av skyltar, dekaler, bildekaler.

Företaget hade sitt säte i Grebbestad i 2023.

Flerårsöversikt

	2023-01-01 - 2023-12-31	2022-01-01 - 2022-12-31	2021-01-01 - 2021-12-31	2020-01-01 - 2020-12-31
Nettoomsättning	93 374	102 162	757 453	2 958 079
Resultat efter finansiella poster	-57 320	-122 410	-74 020	23 483
Soliditet (%)	85	98	87	29

Förändringar i eget kapital

	Aktiekapital	Balanserat resultat	Årets resultat	Totalt
Vid årets ingång	50 000	268 621	-122 410	196 211
Balanseras i ny räkning		-122 410	122 410	0
Årets resultat			-57 320	-57 320
Vid årets utgång	50 000	146 211	-57 320	138 891

Resultatdisposition

Styrelsen föreslår att till förfogande stående medel

Balanserat resultat	146 211
Årets resultat	-57 320
Summa	88 891
Disponeras enligt följande	
Balanseras i ny räkning	88 891
Summa	88 891

Resultaträkning

2024081401097

	Not 1	2023-01-01 - 2023-12-31	2022-01-01 - 2022-12-31
Rörelseintäkter, lagerförändringar m.m.			
Nettoomsättning		93 374	102 162
Summa rörelseintäkter, lagerförändringar m.m.		93 374	102 162
Rörelsekostnader			
Råvaror och förnödenheter		-49 508	-52 102
Övriga externa kostnader		-77 922	-141 774
Personalkostnader	2	0	0
Av- och nedskrivningar av materiella och immateriella anläggningstillgångar		-23 272	-29 092
Summa rörelsekostnader		-150 702	-222 968
Rörelseresultat		-57 328	-120 806
Finansiella poster			
Övriga ränteintäkter och liknande resultatposter		8	0
Räntekostnader och liknande resultatposter		0	-1 604
Summa finansiella poster		8	-1 604
Resultat efter finansiella poster		-57 320	-122 410
Resultat före skatt		-57 320	-122 410
Årets resultat		-57 320	-122 410

Balansräkning

2024081401098

	Not 1	2023-12-31	2022-12-31
Tillgångar			
Anläggningstillgångar			
Materiella anläggningstillgångar			
Maskiner och andra tekniska anläggningar	3	93 095	116 368
Summa materiella anläggningstillgångar		93 095	116 368
Summa anläggningstillgångar		93 095	116 368
Omsättningstillgångar			
Varulager m.m.			
Färdiga varor och handelsvaror		9 255	0
Summa varulager m.m.		9 255	0
Kortfristiga fordringar			
Kundfordringar		55 602	49 955
Summa kortfristiga fordringar		55 602	49 955
Kassa och bank			
Kassa och bank		6 129	34 633
Summa kassa och bank		6 129	34 633
Summa omsättningstillgångar		70 986	84 588
Summa tillgångar		164 081	200 956
Eget kapital och skulder			
Eget kapital			
Bundet eget kapital			
Aktiekapital		50 000	50 000
Summa bundet eget kapital		50 000	50 000
Fritt eget kapital			
Balanserat resultat		146 211	268 621
Årets resultat		-57 320	-122 410
Summa fritt eget kapital		88 891	146 211
Summa eget kapital		138 891	196 211
Kortfristiga skulder			
Leverantörsskulder		13 837	3 662
Övriga skulder		11 353	1 083
Summa kortfristiga skulder		25 190	4 745
Summa eget kapital och skulder		164 081	200 956

Noter

Not 1 - Redovisningsprinciper

Årsredovisningen är upprättad i enlighet med årsredovisningslagen och Bokföringsnämndens allmänna råd (BFNAR 2016:10) om årsredovisning i mindre företag.

Avskrivningstider

Typ av anläggningstillgång	Antal år
Maskiner och andra tekniska anläggningar	5

Nyckeltalsdefinitioner

Nettoomsättning

Rörelsens huvudintäkter, fakturerade kostnader, sidointäkter samt intäktskorrigeringar.

Resultat efter finansiella poster

Resultat efter finansiella intäkter och kostnader men före bokslutsdispositioner och skatter.

Soliditet

Justerat eget kapital (eget kapital och obeskattade reserver med avdrag för uppskjuten skatt) i procent av balansomslutningen.

Not 2 - Medelantal anställda

2023-01-01
- 2023-12-31

Medelantal anställda under året	0,0
---------------------------------	-----

Not 3 - Maskiner och andra tekniska anläggningar

2023-12-31

Anskaffningsvärden

Ingående anskaffningsvärden 145 460

Utgående anskaffningsvärden 145 460

Avskrivningar

Ingående avskrivningar -29 092

Årets avskrivningar -23 273

Utgående avskrivningar -52 365

Redovisat värde 93 095

Not 4 - Väsentliga händelser efter räkenskapsårets slut

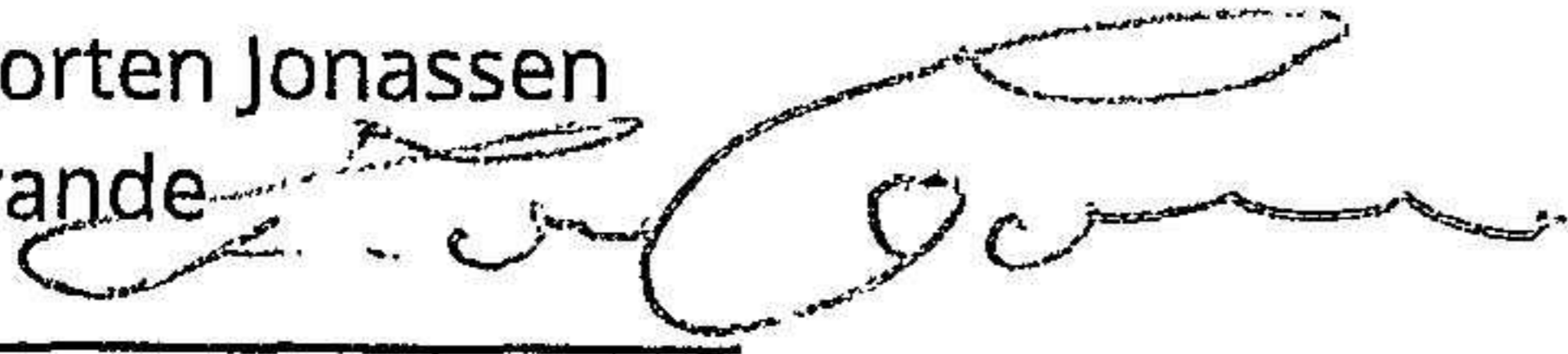
Företaget flyttar till Tanumshede 1. mars 2024, och startar åter upp i nya lokaler med fokus på skyltar, bil- och båtdekor samt produktmedia.

Underskrifter

Årsredovisning för Profile & Workwear Tanum AB, 556941-2207
Avseende räkenskapsåret 2023-01-01 - 2023-12-31


Tanumshede, 2024-08-05

Jörn Morten Jonassen
Ordförande



(datum)

Christer Gulbrandsen
Styrelseledamot




(datum)

Linn Gulbrandsen
Styrelseledamot



(datum)

Ann-Britt Rödsand Jonassen
Styrelseledamot



(datum)