

Årsredovisning
för
APEX International AB
556879-2427

Räkenskapsåret
2022-05-01 – 2023-04-30

Fastställelseintyg

Undertecknad styrelseledamot i APEX International AB intygar, dels att denna kopia av årsredovisningen stämmer överens med originalet, dels att resultaträkningen och balansräkningen i årsredovisningen har fastställts på årsstämma den 20 juni 2023. Årsstämman beslutade att godkänna styrelsens förslag till resultatdisposition.

Halmstad den 20 juni 2023


Boris Milotic

KOPIA

2023070531159

Årsredovisning

för

APEX International AB

556879-2427

Räkenskapsåret

2022-05-01 – 2023-04-30



Styrelsen för APEX International AB avger följande årsredovisning för räkenskapsåret
2022-05-01 – 2023-04-30.

Förvaltningsberättelse

Allmänt om verksamheten

Aktiebolaget ska bedriva konsultverksamhet inom företagsverksamhets- och ledarskapsutveckling, agentförsäljning inom handel såsom bad och vattenrening samt konsultverksamhet inom koncept för handel och företagsetablering jämte därmed förenlig verksamhet på den nationella och internationella marknaden.

Företaget har sitt säte i Halmstad.

Flerårsöversikt (tkr)	2022/23	2021/22	2020/21	2019/20
Nettoomsättning	6 854	5 048	2 930	337
Resultat efter finansiella poster	1 634	1 417	44	-1 387
Soliditet (%)	63,6	60,0	41,9	41,3

Förändringar i eget kapital

	Aktie- kapital	Balanserat resultat	Årets resultat	Totalt
Belopp vid årets ingång	111 200	509 320	1 417 286	2 037 806
Disposition enligt beslut av årsstämman:				
Balanseras i ny räkning		1 417 286	-1 417 286	0
Återbetalning aktieägartillskott		-800 000		-800 000
Årets resultat			1 363 686	1 363 686
Belopp vid årets utgång	111 200	1 126 606	1 363 686	2 601 492

Villkorade, ännu ej återbetalda, aktieägartillskott uppgår balansdagen till 1 600 000,- (2 400 000,-).

Resultatdisposition

Styrelsen föreslår att till förfogande stående vinstmedel (kronor):

balanserad vinst	1 926 605
aktieägartillskott	-800 000
årets vinst	1 363 685
	2 490 290
disponeras så att	
återbetalning av aktieägartillskott	1 600 000
i ny räkning överföres	890 290
	2 490 290

Företagets resultat och ställning i övrigt framgår av efterföljande resultat- och balansräkning med noter.

Resultaträkning

	Not	2022-05-01	2021-05-01
	1	-2023-04-30	-2022-04-30
Rörelseintäkter, lagerförändringar m. m.			
Nettoomsättning		6 854 196	5 048 177
Övriga rörelseintäkter		342 500	888 934
Summa rörelseintäkter, lagerförändringar m.m.		7 196 696	5 937 111
Rörelsekostnader			
Handelsvaror		-3 681 375	-2 772 884
Övriga externa kostnader		-663 751	-557 837
Personalkostnader	2	-1 067 950	-1 108 183
Av- och nedskrivningar av materiella och immateriella anläggningstillgångar		-108 000	-80 000
Summa rörelsekostnader		-5 521 076	-4 518 904
Rörelseresultat		1 675 620	1 418 207
Finansiella poster			
Övriga ränteintäkter och liknande resultatposter		1 949	0
Räntekostnader och liknande resultatposter		-43 750	-921
Summa finansiella poster		-41 801	-921
Resultat efter finansiella poster		1 633 819	1 417 286
Resultat före skatt		1 633 819	1 417 286
Skatter			
Skatt på årets resultat		-270 133	0
Årets resultat		1 363 686	1 417 286

2023070531161

BalansräkningNot
1

2023-04-30

2022-04-30

TILLGÅNGAR**Anläggningstillgångar***Immateriella anläggningstillgångar*Koncessioner, patent, licenser, varumärken samt
liknande rättigheter

3

352 000

320 000

Summa immateriella anläggningstillgångar**352 000****320 000****Summa anläggningstillgångar****352 000****320 000****Omsättningstillgångar***Varulager m. m.*

Färdiga varor och handelsvaror

57 828

115 668

Summa varulager**57 828****115 668***Kortfristiga fordringar*

Kundfordringar

276 649

1 199 390

Övriga fordringar

24 763

80 908

Förutbetalda kostnader och upplupna intäkter

99 224

38 699

Summa kortfristiga fordringar**400 636****1 318 997***Kassa och bank*

Kassa och bank

3 276 822

1 641 260

Summa kassa och bank**3 276 822****1 641 260****Summa omsättningstillgångar****3 735 286****3 075 925****SUMMA TILLGÅNGAR****4 087 286****3 395 925**

Handwritten signature and initials, possibly 'UAP' and '192'.

BalansräkningNot
1

2023-04-30

2022-04-30

EGET KAPITAL OCH SKULDER**Eget kapital***Bundet eget kapital*

Aktiekapital

111 200

111 200

Summa bundet eget kapital

111 200

111 200

Fritt eget kapital

Balanserat resultat

1 126 605

509 319

Årets resultat

1 363 686

1 417 286

Summa fritt eget kapital

2 490 291

1 926 605

Summa eget kapital

2 601 491

2 037 805

Långfristiga skulder

Övriga skulder till kreditinstitut

0

23 726

Övriga skulder

28 810

18 545

Summa långfristiga skulder

28 810

42 271

Kortfristiga skulder

Förskott från kunder

3 085

0

Leverantörsskulder

849 419

1 120 839

Skatteskulder

315 014

24 260

Övriga skulder

256 279

74 579

Upplupna kostnader och förutbetalda intäkter

33 188

96 171

Summa kortfristiga skulder

1 456 985

1 315 849

SUMMA EGET KAPITAL OCH SKULDER

4 087 286

3 395 925

2023070531163

Noter

Not 1 Redovisningsprinciper

Allmänna upplysningar

Årsredovisningen är upprättad i enlighet med årsredovisningslagen och Bokföringsnämndens allmänna råd (BFNAR 2016:10) om årsredovisning i mindre företag.

Avskrivning

Tillämpade avskrivningstider licenser: 5 år

Nyckeltalsdefinitioner

Nettoomsättning

Rörelsens huvudintäkter, fakturerade kostnader, sidointäkter samt intäktskorrigeringar.

Resultat efter finansiella poster


Resultat efter finansiella intäkter och kostnader men före bokslutsdispositioner och skatter.

Soliditet (%)

Justerat eget kapital (eget kapital och obeskattade reserver med avdrag för uppskjuten skatt) i procent av balansomsättning.

Not Ställda säkerheter

	2023-04-30	2022-04-30
Företagsinteckning	895 000	895 000
	895 000	895 000




Not 2. Medelantalet anställda

	2022-05-01 -2023-04-30	2021-05-01 -2022-04-30
Medelantalet anställda	2	2


Not 3 Koncessioner, patent, licenser, varumärken samt liknande rättigheter

	2023-04-30	2022-04-30
Ingående anskaffningsvärden	400 000	0
Inköp	140 000	400 000
Utgående ackumulerade anskaffningsvärden	540 000	400 000
Ingående avskrivningar	-80 000	0
Årets avskrivningar	-108 000	-80 000
Utgående ackumulerade avskrivningar	-188 000	-80 000
Utgående redovisat värde	352 000	320 000

Halmstad den 19 juni 2023



Boris Milotic
Ordförande



Mikael Nördén



Knut Baggerånäs

Fotokopians överensstämmelse
med originalet intygas: 