

Malung-Sälens Elnät AB
Org nr 556527-4817

Årsredovisning för räkenskapsåret 2023

Styrelsen och verkställande direktören avger följande årsredovisning.

Innehåll	Sida
- förvaltningsberättelse	2
- resultaträkning	5
- balansräkning	6
- kassaflödesanalys	8
- noter	9

Om inte annat särskilt anges, redovisas alla belopp i tusental kronor. Uppgifter inom parentes avser föregående år.

Undertecknad VD i Malung-Sälens Elnät AB intygar, dels att denna kopia av årsredovisningen överensstämmer med originalet, dels att resultaträkningen och balansräkningen fastställts på årsstämma den 2024-05-16.

Årsstämman beslöt att godkänna styrelsens förslag till vinstdisposition.

Malung den 2024-05-16



Daniel Segerholm

Malung-Sälens Elnät AB
Org nr 556527-4817

Årsredovisning för räkenskapsåret 2023

Styrelsen och verkställande direktören avger följande årsredovisning.

Innehåll	Sida
- förvaltningsberättelse	2
- resultaträkning	5
- balansräkning	6
- kassaflödesanalys	8
- noter	9

Om inte annat särskilt anges, redovisas alla belopp i tusental kronor. Uppgifter inom parentes avser föregående år.

Förvaltningsberättelse

Information om verksamheten

Malung-Sälens Elnät AB bedriver nätverksamhet för överföring och distribution av elkraft inom Malung-Sälens kommun. Verksamheten bedrivs i lokaler som ägs av moderbolaget. Bolaget har sitt säte i Malung-Sälens kommun.

Ägarförhållanden och koncernstruktur

Malung-Sälens Elnät AB är ett helägt dotterbolag till Malung-Sälens Elverk AB.

Försäljning

Nätintäkterna uppgår för räkenskapsåret till 172 mkr (165 mkr). I nätintäkterna ingår engångsavgifter med 14.462 (11.860).

Flerårsjämförelse

Bolagets ekonomiska utveckling i sammandrag.

		<u>2023</u>	<u>2022</u>	<u>2021</u>	<u>2020</u>	<u>2019</u>
Nettoomsättning	tkr	171 776	165 449	153 736	148 063	179 919
Resultat efter finansiella poster	tkr	50 808	53 661	44 028	49 696	77 896
Balansomslutning	tkr	651 439	594 011	614 313	548 142	504 224
Antal anställda	st	59	61	56	52	50
Soliditet	%	74	75	77	78	77
Avkastning på totalt kapital	%	8	9	7	9	15
Avkastning på eget kapital	%	11	12	9	12	20

Nyckeltalsdefinitioner framgår av not 1

Investeringar

Investeringarna under året uppgår till totalt 95.054 (78.704) fördelat på maskiner och andra tekniska anläggningar 61.796 (50.951), inventarier och verktyg 612 (1.310), byggnader och mark 116 (0) samt i pågående nyanläggningar med 32.529 (26.444).

ms
All

Verksamheten under räkenskapsåret

Under 2023 uppgick energiomsättningen i Malung-Sälens Elnät AB till 453 GWh (457 GWh). Årets högsta effektuttag, 87,8 MW, inträffade den 3 januari. Energimarknadsinspektionen kräver att tillgängligheten i elnäten ska vara minst 99,90%. Malung-Sälens Elnäts få strömavbrott gjorde att man under året hade en nättillgänglighet på 99,97%, vilket motsvarar en snittavbrottstid på 2 timmar och 48 minuter. Totala antalet nyanslutningar i elnätet uppgick under verksamhetsåret till 398 anläggningar. På Sälenfjällen har bolaget fortsatt med stora investeringar som möjliggör ytterligare expansion av turismnäringen. På flera andra platser i vårt område har ny- och reinvestering utförts i elnätet.

Förväntad framtida utveckling samt väsentliga risker och osäkerhetsfaktorer

Antalet nyanslutningar av elnätskunder förväntas minska de närmaste åren. Däremot ser vi en ökning av större elnätskunder i form av laddinfrastruktur. Även elproduktionsanläggningar ser ut att öka, både mikroproducenter och större solcellsparker. De avgifter som elnätsverksamheten tar ut av sina kunder regleras av föreskrifter från Energimarknadsinspektionen. Föreskrifterna har gjorts om och det finns en osäkerhet hur det kommer att påverka framtida nätintäkter för Malung-Sälens Elnät AB. Bolaget verkar i en bransch där obehöriga kan ha ett intresse i att göra intrång i våra fysiska och digitala miljöer, säkerhetsarbetet är därför prioriterat i bolagets verksamheter. Bolagets riskhantering beskrivs mer utförligt i koncernen Malung-Sälens Elverk AB:s Hållbarhetsrapport, Hållbarhetsrapporten finns tillgänglig på bolagets kontor.

Förändring av eget kapital

	Aktie- kapital	Reserv- fond	Övrigt fritt eget kapital	Summa eget kapital
Eget kapital 2021-12-31	100	20	191 306	191 426
Utdelning	-	-	-69 908	-69 908
Årets resultat	-	-	21 278	21 278
Eget kapital 2022-12-31	100	20	142 676	142 796
Årets resultat	-	-	17 660	17 660
Eget kapital 2023-12-31	100	20	160 336	160 456

Förslag till vinstdisposition (kronor)

Till bolagsstämmans förfogande står
följande vinstmedel:

Balanserade vinstmedel	142 676 089
Årets vinst	17 660 385
	<hr/>
	160 336 474

Styrelsen föreslår att vinstmedlen disponeras så

att i ny räkning överföres	160 336 474
	<hr/>
	160 336 474

ank=20240612:2024061306543

Resultaträkning	Not	2023	2022
	1		
Rörelsens intäkter m m			
Nätintäkter	4	171 776	165 449
Aktiverat arbete för egen räkning		16 778	15 851
Övriga rörelseintäkter		14 732	17 601
Summa intäkter m m	2	203 286	198 901
Rörelsens kostnader	2		
Nätavgifter, material och förnödenheter		-47 190	-43 215
Övriga externa kostnader	3, 5	-33 491	-32 343
Personalkostnader	6	-42 818	-43 197
Avskrivningar och nedskrivningar av materiella och immateriella anläggningstillgångar	7	-28 579	-25 264
Övriga rörelsekostnader		-347	-1 126
Summa rörelsens kostnader		-152 425	-145 145
Rörelseresultat		50 861	53 756
Finansiella intäkter och kostnader			
Ränteintäkter	2	352	10
Räntekostnader		-405	-105
Summa finansiella intäkter och kostnader		-53	-95
Resultat efter finansiella poster		50 808	53 661
Bokslutsdispositioner	8	-28 300	-26 687
Skatt på årets resultat	9	-4 848	-5 696
Årets vinst		<u>17 660</u>	<u>21 278</u>

Balansräkning	Not	2023-12-31	2022-12-31
	1		
Tillgångar			
Anläggningstillgångar			
<u>Immateriella anläggningstillgångar</u>			
Nyttjanderätt reservkraftverk	10	-	-
		-	-
		0	0
		-	-
<u>Materiella anläggningstillgångar</u>			
Byggnader och mark	11	1 764	1 848
Maskiner och andra tekniska anläggningar	12	523 277	461 263
Inventarier och verktyg	13	2 876	3 267
Pågående nyanläggningar	14	49 477	44 888
		<u>577 394</u>	<u>511 266</u>
Summa anläggningstillgångar		<u>577 394</u>	<u>511 266</u>
Omsättningstillgångar			
<u>Kortfristiga fordringar</u>			
Kundfordringar		26 641	26 223
Fordringar hos koncernföretag		5 683	6 525
Aktuella skattefordringar		6 292	8 525
Övriga kortfristiga fordringar		343	4 068
Förutbetalda kostnader och upplupna intäkter	15	34 855	35 881
		<u>73 814</u>	<u>81 222</u>
<u>Kassa och bank</u>	16	231	1 523
Summa omsättningstillgångar		<u>74 045</u>	<u>82 745</u>
Summa tillgångar		<u>651 439</u>	<u>594 011</u>

Balansräkning	Not	2023-12-31	2022-12-31
Eget kapital och skulder			
Eget kapital	17		
<u>Bundet eget kapital</u>			
Aktiekapital	18	100	100
Reservfond		20	20
		<u>120</u>	<u>120</u>
<u>Fritt eget kapital</u>			
Balanserad vinst		142 676	121 398
Årets vinst		17 660	21 278
		<u>160 336</u>	<u>142 676</u>
Summa eget kapital		<u>160 456</u>	<u>142 796</u>
Obeskattade reserver	19	<u>406 000</u>	<u>377 700</u>
Kortfristiga skulder			
Förskott från kunder	20	22 886	-
Leverantörsskulder		9 031	9 663
Checkräkningskredit	16	4 787	16 042
Övriga kortfristiga skulder		35 883	30 184
Upplupna kostnader och förutbetalda intäkter	21	12 396	17 626
		<u>84 983</u>	<u>73 515</u>
Summa eget kapital och skulder		<u>651 439</u>	<u>594 011</u>

Kassaflödesanalys	Not	2023	2022
Den löpande verksamheten			
Rörelseresultat före finansiella poster		50 861	53 757
Avskrivningar och nedskrivningar		28 579	25 264
Övriga ej likviditetspåverkande poster			
- Förlust vid avyttring av anläggningstillgångar		347	1 126
- Vinst vid avyttring av anläggningstillgångar		-85	-217
		<u>79 702</u>	<u>79 930</u>
Erhållen ränta		352	10
Erlagd ränta		-405	-105
Betald inkomstskatt		-2 615	-4 375
		<u>77 034</u>	<u>75 460</u>
Ökning/minskning kundfordringar		-418	-21 595
Ökning/minskning övriga kortfristiga fordringar		5 592	21 344
Ökning/minskning leverantörsskulder		-634	-7 301
Ökning/minskning övriga kortfristiga rörelseskulder		23 356	-7 100
		<u>104 930</u>	<u>60 808</u>
Kassaflöde från den löpande verksamheten			
Investeringsverksamheten			
Investeringar i materiella anläggningstillgångar		-95 054	-78 704
Sålda materiella anläggningstillgångar		85	217
		<u>-94 969</u>	<u>-78 487</u>
Kassaflöde från investeringsverksamheten			
Finansieringsverksamheten			
Lämnade/återbetalda koncerninterna lån		-	69 908
Utbetald utdelning		-	-69 908
Utnyttjad checkkredit		-11 255	16 042
		<u>-11 255</u>	<u>16 042</u>
Kassaflöde från finansieringsverksamheten			
Årets kassaflöde		-1 294	-1 637
Likvida medel vid årets början		1 523	3 161
		<u>229</u>	<u>1 524</u>
Likvida medel vid årets slut	22		

Noter

Not 1 Redovisnings- och värderingsprinciper

Årsredovisningen har upprättats enligt årsredovisningslagen och Bokföringsnämndens allmänna råd BFNAR 2012:1 Årsredovisning och koncernredovisning (K3). Redovisningsprinciperna är oförändrade jämfört med föregående år.

Intäkter

Intäkter för distribuerad energi redovisas vid leverans till kund, i enlighet med försäljningsvillkoren. Försäljning redovisas netto efter moms och rabatter. Nyanslutningar intäktsförs när anslutning sker.

Inkomstskatter

Aktuella skatter värderas utifrån de skattesatser och skatteregler som gäller på balansdagen. Uppskjutna skatter värderas utifrån de skattesatser och skatteregler som är beslutade före balansdagen.

Uppskjuten skattefordran avseende framtida skattemässiga avdrag redovisas i den utsträckning det är sannolikt att avdraget kan avräknas mot överskott vid framtida beskattning.

Fordringar och skulder netto redovisas endast när det finns en legal rätt till kvittning.

Aktuell skatt, liksom förändring i uppskjuten skatt, redovisas i resultaträkningen om inte skatten är hänförlig till en händelse eller transaktion som redovisas direkt i eget kapital. Skatteeffekter av poster som redovisas direkt mot eget kapital, redovisas mot eget kapital.

Leasing

Samtliga leasingavtal där företaget är leasagare redovisas som operationell leasing (hyresavtal), oavsett om avtalen är finansiella eller operationella. Leasingavgiften redovisas som en kostnad linjärt över leasingperioden.

Ersättningar till anställda

Kortfristiga ersättningar: Kortfristiga ersättningar utgörs av lön, sociala avgifter, betald semester, betald sjukfrånvaro, sjukvård och eventuell bonus. Kortfristiga ersättningar redovisas som en kostnad och en skuld då det finns en legal eller informell förpliktelse att betala ut en ersättning.

Ersättningar efter avslutad anställning: I företaget förekommer såväl avgiftsbestämda som förmånsbestämda pensionsplaner. I avgiftsbestämda planer betalar företaget fastställda avgifter till ett annat företag och har inte någon legal eller informell förpliktelse att betala något ytterligare även om det andra företaget inte kan uppfylla sitt åtagande. Företagets resultat belastas för kostnader i takt med att de anställdas pensionsberättigade tjänster utförts. Företaget redovisar förmånsbestämda pensionsplaner i enlighet med K3s förenklingsregler vilket innebär att pensionspremier betalas och dessa planer redovisas som avgiftsbestämda planer.

Ersättningar vid uppsägning: Ersättningar vid uppsägning utgår då företaget beslutar att avsluta en anställning före den normala tidpunkten för anställningens upphörande eller då en anställd accepterar ett erbjudande om frivillig avgång i utbyte mot sådan ersättning. Om ersättningen inte ger företaget någon framtida ekonomisk fördel redovisas en skuld och en kostnad när företaget har en legal eller

informell förpliktelse att lämna sådan ersättning. Ersättningen värderas till den bästa uppskattningen av den ersättning som skulle krävas för att reglera förpliktelsen på balansdagen.

Immateriella- och materiella anläggningstillgångar

Immateriella och materiella anläggningstillgångar redovisas till anskaffningsvärde minskat med ackumulerade avskrivningar. I anskaffningsvärdet ingår utgifter som direkt kan hänföras till förvärvet av tillgången.

När en komponent i en materiell anläggningstillgång byts ut, utrangeras eventuell kvarvarande del av den gamla komponenten och den nya komponentens anskaffningsvärde aktiveras.

Tillkommande utgifter som avser tillgångar som inte delas upp i komponenter läggs till anskaffningsvärdet om de beräknas ge företaget framtida ekonomiska fördelar, till den del tillgångens prestanda ökar i förhållande till tillgångens värde vid anskaffningstidpunkten. Utgifter för löpande reparation och underhåll redovisas som kostnader.

Realisationsvinst respektive realisationsförlust vid avyttring av en anläggningstillgång redovisas som Övrig rörelseintäkt respektive Övrig rörelsekostnad. Inga låneutgifter aktiveras.

Immateriella anläggningstillgångar avskrivs linjärt över den bedömda nyttjandetiden. Materiella anläggningstillgångar skrivs av systematiskt över tillgångens bedömda nyttjandeperiod. Företagets mark har obegränsad nyttjandeperiod och skrivs inte av. Linjär avskrivningsmetod används för övriga typer av materiella anläggningstillgångar.

Följande avskrivningstider tillämpas:	<u>Antal år</u>
Immateriella tillgångar	20
Byggnader	33
Maskiner och tekniska anläggningar	5-33
Inventarier, verktyg och installationer	5-10

Nedskrivningar av icke-finansiella tillgångar

När det finns en indikation på att en tillgångs värde minskat, görs en prövning av nedskrivningsbehov. Har tillgången ett återvinningsvärde som är lägre än det redovisade värdet, skrivs den ner till återvinningsvärdet. Vid bedömning av nedskrivningsbehov grupperas tillgångarna på de lägsta nivåer där det finns separata identifierbara kassaflöden (kassagenererande enheter). För tillgångar, andra än goodwill, som tidigare skrivits ner görs per varje balansdag en prövning av om återföring bör göras.

Finansiella instrument

Finansiella instrument som redovisas i balansräkningen inkluderar kundfordringar och övriga fordringar, kortfristiga placeringar, leverantörsskulder och låneskulder. Instrumenten redovisas i balansräkningen när företaget blir part i instrumentets avtalsmässiga villkor. Finansiella tillgångar tas bort från balansräkningen när rätten att erhålla kassaflöden från instrumentet har löpt ut eller överförs och företaget har överfört i stort sett alla risker och förmåner som är förknippade med äganderätten. Finansiella skulder tas bort från balansräkningen när förpliktelserna har reglerats eller på annat sätt upphört.

Kundfordringar och övriga fordringar

Fordringar redovisas som omsättningstillgångar med undantag för poster med förfallodag mer än 12 månader efter balansdagen, vilka klassificeras som anläggningstillgångar. Fordringar tas upp till det belopp som förväntas bli inbetalt efter avdrag för individuellt bedömda osäkra fordringar.

Kortfristiga placeringar

Värdepapper som är anskaffade med avsikt att innehas kortsiktigt redovisas inledningsvis till anskaffningsvärde och i efterföljande värderingar i enlighet med lägsta värdets princip till det lägsta av anskaffningsvärde och marknadsvärde.

Låneskulder och leverantörsskulder

Låneskulder och leverantörsskulder redovisas initialt till anskaffningsvärde efter avdrag för transaktionskostnader. Skiljer sig det redovisade beloppet från det belopp som ska återbetalas vid förfallotidpunkten periodiseras mellanskillnaden som räntekostnad över lånets löptid med hjälp av instrumentets effektivränta. Härigenom överensstämmer vid förfallotidpunkten det redovisade beloppet och det belopp som ska återbetalas.

Kvittning av finansiell fordran och finansiell skuld

En finansiell tillgång och en finansiell skuld kvittas och redovisas med ett nettobelopp i balansräkningen endast då legal kvittningsrätt föreligger samt då en reglering med ett nettobelopp avses ske eller då en samtida avyttring av tillgången och reglering av skulden avses ske.

Nedskrivningsprövning av finansiella anläggningstillgångar

Vid varje balansdag bedömer bolaget om det finns någon indikation på nedskrivningsbehov i någon av de finansiella anläggningstillgångarna. Nedskrivning sker om värdenedgången bedöms vara bestående. Nedskrivning redovisas i resultaträkningsposten Resultat från övriga värdepapper och fordringar som är anläggningstillgångar. Nedskrivningsbehovet prövas individuellt för aktier och andelar och övriga enskilda finansiella anläggningstillgångar som är väsentliga. Exempel på indikationer på nedskrivningsbehov är negativa ekonomiska omständigheter eller ogynnsamma förändringar av branschvillkor i företag vars aktier bolaget investerat i.

Kassaflödesanalys

Kassaflödesanalysen upprättas enligt indirekt metod. Det redovisade kassaflödet omfattar endast transaktioner som medfört in- eller utbetalningar.

Som likvida medel klassificerar företaget, förutom kassamedel, disponibla tillgodohavanden hos banker.

Eget kapital

Eget kapital delas in i bundet och fritt kapital, i enlighet med ÅRLs indelning.

Obeskattade reserver

Obeskattade reserver redovisas med bruttobelopp i balansräkningen, inklusive den uppskjutna skatteskuld som är hänförlig till reserverna.

Bokslutsdispositioner

Förändringar av obeskattade reserver redovisas som bokslutsdispositioner i resultaträkningen. Koncernbidrag redovisas som bokslutsdispositioner.

Uppgift om moderbolag

Moderföretag i den koncern där Malung-Sälens Elnät AB är dotterföretag, och där koncernredovisning upprättas, är Malung-Sälens Elverk AB, org nr 556013-6896 med säte i Malung-Sälens kommun.

Nyckeltalsdefinitioner

Soliditet

Eget kapital och obeskattade reserver (med avdrag för latent skatteskuld) i förhållande till balansomslutningen.

Avkastning på totalt kapital

Resultat före finansiella kostnader i förhållande till balansomslutningen.

Avkastning på eget kapital

Resultat efter finansiella poster i förhållande till eget kapital och obeskattade reserver (med avdrag för latent skatteskuld).

Not 2 Inköp och försäljningar mellan koncernföretag

	<u>2023</u>	<u>2022</u>
Av bolagets intäkter avser försäljning av tjänster till koncernföretag	5 155	4 554
Av bolagets inköp avser inköp tjänster från koncernföretag	7 255	5 670

Not 3 Ersättning till revisorerna

	<u>2023</u>	<u>2022</u>
Revisionsuppdraget	141	141
Övriga tjänster	7	4
Summa	<u>148</u>	<u>145</u>


Not 4 Nätintäkternas fördelning på verksamhetsgrenar

	<u>2023</u>	<u>2022</u>
Nätintäkterna fördelar sig på verksamhetsgrenar enligt följande:		
Elnät	171 776	165 449
Energiskatt intäktsförd	68 083	71 378
Energiskatt avgående	-68 083	-71 378
Summa	<u>171 776</u>	<u>165 449</u>

Not 5 Operationella leasingavtal

	<u>2023</u>	<u>2022</u>
Framtida minimileaseavgifter, som ska erläggas avseende icke uppsägningsbara leasingavtal:		
Förfaller till betalning inom ett år	1 292	2 355
Förfaller till betalning senare än ett men inom 5 år	2 429	1 581
	<u>3 721</u>	<u>3 936</u>
Under perioden kostnadsförda leasingavgifter	4 438	3 878

I bolagets redovisning utgörs den operationella leasingen av hyrda fastigheter/lokaler samt fordon. Från 2024 finns ej personal anställd i Malung-Sälens Elnät AB och hyrda fastigheter/lokaler upphör i bolaget.

110


Not 6 Löner, andra ersättningar och sociala kostnader

	<u>2023</u>	<u>2022</u>
Medelantalet anställda		
Kvinnor	12	11
Män	47	50
	—	—
Totalt	<u>59</u>	<u>61</u>
Löner, ersättningar, sociala avgifter och pensionskostnader		
Löner och ersättningar till styrelsen och verkställande direktören	1 731	1 345
Löner och ersättningar till övriga anställda	27 497	27 591
	—	—
	<u>29 228</u>	<u>28 936</u>
Sociala avgifter enligt lag och avtal	9 213	9 000
Pensionskostnader för styrelsen och verkställande direktören	427	468
Pensionskostnader för övriga anställda	1 800	2 076
	—	—
Totalt	<u>40 668</u>	<u>40 480</u>

Verkställande direktören har vid en uppsägning från bolagets sida rätt till lön under uppsägningstiden 6 månader samt därtill en engångsersättning uppgående till fyra månadslöner.

Styrelseledamöter och ledande befattningshavare

Antal styrelseledamöter på balansdagen

Kvinnor	2	2
Män	7	7
	—	—
Totalt	<u>9</u>	<u>9</u>

Antal verkställande direktörer och andra ledande befattningshavare

Kvinnor	1	1
Män	2	4
	—	—
Totalt	<u>3</u>	<u>5</u>

Not 7 Avskrivningar enligt plan och nedskrivningar

	<u>2023-12-31</u>	<u>2022-12-31</u>
Byggnader	-200	-114
Maskiner och andra tekniska anläggningar	-27 376	-24 152
Inventarier och verktyg	-1 003	-999
	<u>-28 579</u>	<u>-25 265</u>

Not 8 Bokslutsdispositioner

	<u>2023</u>	<u>2022</u>
Skillnad mellan bokförda avskrivningar och avskrivningar enligt plan	-37 000	-33 500
Upplösning av periodiseringsfond	8 700	6 813
Summa	<u>-28 300</u>	<u>-26 687</u>

Not 9 Skatt på årets resultat

	<u>2023</u>	<u>2022</u>
Aktuell skatt	-4 848	-2 615
Uppskjuten skatt	-	-3 081
Skatt på årets resultat	<u>-4 848</u>	<u>-5 696</u>
Redovisat resultat före skatt	22 509	26 975
Skatt beräknad enligt gällande skattesats 20,6% (20,6%)	-4 637	-5 557
Skatteeffekt av ej avdragsgilla kostnader	-104	-41
Skatteeffekt av ej skattepliktiga intäkter	35	2
Skatteeffekt av schablonränta på periodiseringsfond	-35	-16
Skatteeffekt pga ytterligare skattemässig återföring av periodiseringsfond	-108	-84
Redovisad skattekostnad	<u>-4 849</u>	<u>-5 696</u>

Not 10 Nyttjanderätt reservkraftverk

	<u>2023-12-31</u>	<u>2022-12-31</u>
Ingående anskaffningsvärden	3 709	3 709
Årets förändringar	—	—
Utgående ackumulerade anskaffningsvärden	3 709	3 709
Ingående avskrivningar	-3 709	-3 709
Årets förändringar	—	—
Utgående ackumulerade avskrivningar	-3 709	-3 709
Utgående restvärde enligt plan	<u>0</u>	<u>0</u>

Not 11 Byggnader och mark

	<u>2023-12-31</u>	<u>2022-12-31</u>
Ingående anskaffningsvärden	6 646	6 646
Årets förändringar		
- Inköp	116	-
Utgående ackumulerade anskaffningsvärden	6 762	6 646
Ingående avskrivningar	-4 797	-4 683
Årets förändringar		
-Avskrivningar	-200	-114
Utgående ackumulerade avskrivningar	-4 997	-4 797
Utgående restvärde enligt plan	<u>1 765</u>	<u>1 849</u>

ank=20240612-2024061306555

W
Akh

Not 12 Maskiner och andra tekniska anläggningar

	<u>2023-12-31</u>	<u>2022-12-31</u>
Ingående anskaffningsvärden	752 433	683 910
Årets förändringar		
-Inköp	61 796	50 951
-Överfört från pågående nyanläggningar	27 941	22 915
-Försäljningar och utrangeringar	-4 535	-5 343
Utgående ackumulerade anskaffningsvärden	<u>837 635</u>	<u>752 433</u>
Ingående avskrivningar	-291 170	-271 236
Årets förändringar		
-Försäljningar och utrangeringar	4 189	4 217
-Avskrivningar	-27 376	-24 152
Utgående ackumulerade avskrivningar	<u>-314 357</u>	<u>-291 171</u>
Utgående restvärde enligt plan	<u>523 278</u>	<u>461 262</u>

Not 13 Inventarier och verktyg

	<u>2023-12-31</u>	<u>2022-12-31</u>
Ingående anskaffningsvärden	25 271	24 936
Årets förändringar		
-Inköp	612	1 310
-Försäljningar och utrangeringar	-222	-974
Utgående ackumulerade anskaffningsvärden	<u>25 661</u>	<u>25 272</u>
Ingående avskrivningar	-22 004	-21 979
Årets förändringar		
-Försäljningar och utrangeringar	222	974
-Avskrivningar	-1 003	-999
Utgående ackumulerade avskrivningar	<u>-22 785</u>	<u>-22 004</u>
Utgående restvärde enligt plan	<u>2 876</u>	<u>3 268</u>

Not 14 Pågående nyanläggningar

	<u>2023-12-31</u>	<u>2022-12-31</u>
Ingående nedlagda kostnader	44 888	41 359
Under året nedlagda kostnader	32 529	26 444
Under året färdigställda anläggningar	<u>-27 941</u>	<u>-22 915</u>
Utgående nedlagda kostnader	<u>49 476</u>	<u>44 888</u>

Not 15 Förutbetalda kostnader och upplupna intäkter

	<u>2023-12-31</u>	<u>2022-12-31</u>
Förutbetalda kostnader	503	405
Upplupna nätintäkter	32 763	32 061
Upplupna intäkter	<u>1 589</u>	<u>3 415</u>
Summa	<u>34 855</u>	<u>35 881</u>

Not 16 Checkräkningskredit

	<u>2023-12-31</u>	<u>2022-12-31</u>
Beviljat belopp på checkräkningskredit uppgår till	30 000	30 000
Utnyttjad del uppgår till	<u>4 787</u>	<u>16 042</u>

Not 17 Förslag till vinstdisposition (kronor)

Till bolagsstämman förfogande står
följande vinstmedel:

Balanserade vinstmedel	142 676 089
Årets vinst	17 660 385
	<u>160 336 474</u>

Styrelsen föreslår att vinstmedlen disponeras så

att i ny räkning överföres	160 336 474
	<u>160 336 474</u>

Not 18 Aktiekapital

Aktiekapitalet består av 1000 st aktier med kvotvärde 100 kr.

Not 19 Obeskattade reserver

	<u>2023-12-31</u>	<u>2022-12-31</u>
Akkumulerad skillnad mellan bokförda avskrivningar och avskrivningar enligt plan	406 000	369 000
Periodiseringsfonder	-	8 700
Summa	<u>406 000</u>	<u>377 700</u>

Not 20 Förskott från kunder

Förskott från kunder avser förskottsbetalningar av anslutningsavgift från en större elproduktionsanläggning som ska anslutas till elnätet.

Not 21 Upplupna kostnader och förutbetalda intäkter

	<u>2023-12-31</u>	<u>2022-12-31</u>
Upplupna personalkostnader	2 461	3 772
Upplupna nätavgifter	4 310	5 372
Upplupna övriga kostnader	1 007	245
Förutbetald anslutningsavgift	4 619	8 236
	<u>12 397</u>	<u>17 625</u>

Not 22 Likvida medel

	<u>2023</u>	<u>2022</u>
Banktillgodohavanden	231	1 523
Likvida medel i kassaflödesanalysen	<u>231</u>	<u>1 523</u>

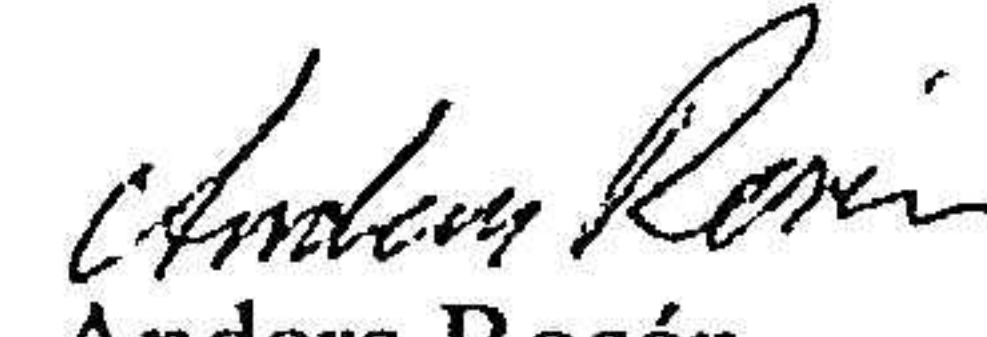
Not 23 Händelser efter balansdagen


Från januari 2024 är all personal anställd i moderbolaget Malung-Sälens Elverk AB istället för som tidigare Malung-Sälens Elnät AB. Inventarier och verktyg har också överförts till Malung-Sälens Elverk AB.

100

Malung 2024-04-08



Jan Jespersen
Ordförande


Anders Rosén
Vice ordförande



Fredrik Eriksson

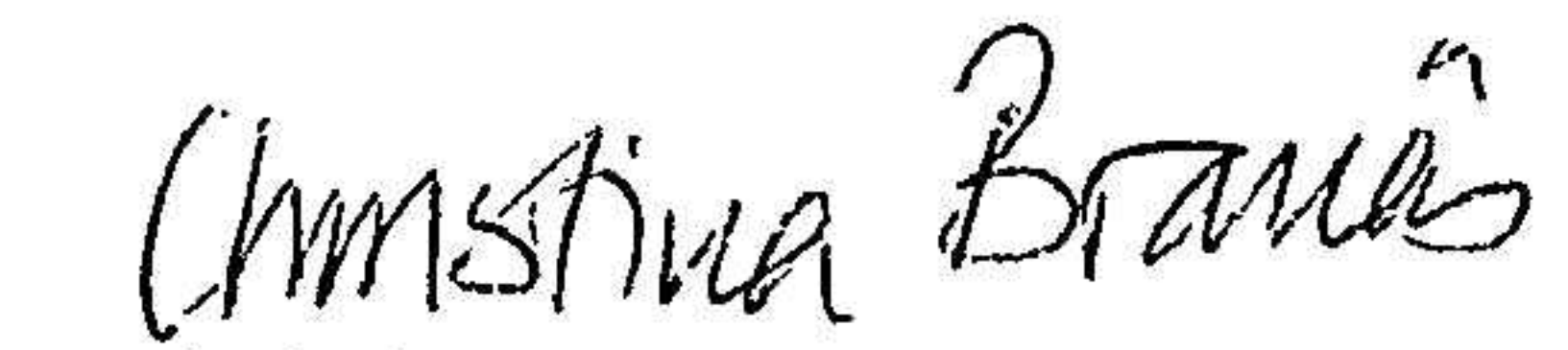

Birgitta Örjas


Sören Bjurström


Johan Backlund



Jörgen Lind


Fredrik Karlsson
Arbetstagarrepresentant SEKO


Christina Branäs
Arbetstagarrepresentant Vision


Daniel Segerholm
Verkställande direktör

Vår revisionsberättelse har avgivits 2024 - 04 - 15.


Ing-Britt Dahlman
Auktoriserad revisor


Anders Hvittfeldt
Auktoriserad revisor

REVISIONSBERÄTTELSE

Till bolagsstämman i Malung-Sälens Elnät AB
Org.nr. 556527-4817

Rapport om årsredovisningen

Uttalanden

Vi har utfört en revision av årsredovisningen för Malung-Sälens Elnät AB för år 2023. Bolagets årsredovisning ingår på sidorna 71-93 i detta dokument.

Enligt vår uppfattning har årsredovisningen upprättats i enlighet med årsredovisningslagen och ger en i alla väsentliga avseenden rättvisande bild av Malung-Sälens Elnät ABs finansiella ställning per den 31 december 2023 och av dess finansiella resultat och kassaflöde för året enligt årsredovisningslagen. Förvaltningsberättelsen är förenlig med årsredovisningens övriga delar.

Vi tillstyrker därför att bolagsstämman fastställer resultaträkningen och balansräkningen.

Grund för uttalanden

Vi har utfört revisionen enligt International Standards on Auditing (ISA) och god revisionssed i Sverige. Vårt ansvar enligt dessa standarder beskrivs närmare i avsnittet "Revisorns ansvar". Vi är oberoende i förhållande till Malung-Sälens Elnät AB enligt god revisorssed i Sverige och har i övrigt fullgjort vårt yrkesetiska ansvar enligt dessa krav.

Vi anser att de revisionsbevis vi har inhämtat är tillräckliga och ändamålsenliga som grund för våra uttalanden.

Styrelsens och verkställande direktörens ansvar

Det är styrelsen och verkställande direktören som har ansvaret för att årsredovisningen upprättas och att den ger en rättvisande bild enligt årsredovisningslagen. Styrelsen och verkställande direktören ansvarar även för den interna kontroll som de bedömer är nödvändig för att upprätta en årsredovisning som inte innehåller några väsentliga felaktigheter, vare sig dessa beror på oegentligheter eller misstag.

Vid upprättandet av årsredovisningen ansvarar styrelsen och verkställande direktören för bedömningen av bolagets förmåga att fortsätta verksamheten. De upplyser, när så är tillämpligt, om förhållanden som kan påverka förmågan att fortsätta verksamheten och att använda antagandet om fortsatt drift. Antagandet om fortsatt drift tillämpas dock inte om styrelsen och verkställande direktören avser att likvidera bolaget, upphöra med verksamheten eller inte har något realistiskt alternativ till att göra något av detta.

Revisorns ansvar

Våra mål är att uppnå en rimlig grad av säkerhet om huruvida årsredovisningen som helhet inte innehåller några väsentliga felaktigheter, vare sig dessa beror på oegentligheter eller misstag, och att lämna en revisionsberättelse som innehåller våra uttalanden. Rimlig säkerhet är en hög grad av säkerhet, men är ingen garanti för att en revision som utförs enligt ISA och god revisionssed i Sverige alltid kommer att upptäcka en väsentlig felaktighet om en sådan finns.

Felaktigheter kan uppstå på grund av oegentligheter eller misstag och anses vara väsentliga om de enskilt eller tillsammans rimligen kan förväntas påverka de ekonomiska beslut som användare fattar med grund i årsredovisningen. En ytterligare beskrivning av vårt ansvar för revisionen av årsredovisningen finns på Revisorsinspektionens webbplats: www.revisorsinspektionen.se/revisornsansvar. Denna beskrivning är en del av revisionsberättelsen.

12

Rapport om andra krav enligt lagar och andra författningar

Uttalanden

Utöver vår revision av årsredovisningen har vi även utfört en revision av styrelsens och verkställande direktörens förvaltning för Malung-Sälens Elnät AB för år 2023 samt av förslaget till dispositioner beträffande bolagets vinst eller förlust.

Vi tillstyrker att bolagsstämman disponerar vinsten enligt förslaget i förvaltningsberättelsen och beviljar styrelsens ledamöter och verkställande direktören ansvarsfrihet för räkenskapsåret.

Grund för uttalanden

Vi har utfört revisionen enligt god revisions sed i Sverige. Vårt ansvar enligt denna beskrivs närmare i avsnittet "Revisorns ansvar". Vi är oberoende i förhållande till Malung-Sälens Elnät AB enligt god revisors sed i Sverige och har i övrigt fullgjort vårt yrkesetiska ansvar enligt dessa krav.

Vi anser att de revisionsbevis vi har inhämtat är tillräckliga och ändamålsenliga som grund för våra uttalanden.

Styrelsens och verkställande direktörens ansvar

Det är styrelsen som har ansvaret för förslaget till dispositioner beträffande bolagets vinst eller förlust. Vid förslag till utdelning innefattar detta bland annat en bedömning av om utdelningen är försvarlig med hänsyn till de krav som bolagets verksamhetsart, omfattning och risker ställer på storleken av bolagets egna kapital, konsolideringsbehov, likviditet och ställning i övrigt.

Styrelsen ansvarar för bolagets organisation och förvaltningen av bolagets angelägenheter. Detta innefattar bland annat att fortlöpande bedöma bolagets ekonomiska situation och att tillse att bolagets organisation är utformad så att bokföringen, medelsförvaltningen och bolagets ekonomiska angelägenheter i övrigt kontrolleras på ett betryggande sätt. Verkställande direktören ska sköta den löpande förvaltningen enligt styrelsens riktlinjer och anvisningar och bland annat vidta de åtgärder som är nödvändiga för att bolagets bokföring ska fullgöras i överensstämmelse med lag och för att medelsförvaltningen ska skötas på ett betryggande sätt.

Revisorns ansvar

Vårt mål beträffande revisionen av förvaltningen, och därmed vårt uttalande om ansvarsfrihet, är att inhämta revisionsbevis för att med en rimlig grad av säkerhet kunna bedöma om någon styrelseledamot eller verkställande direktören i något väsentligt avseende:

- företagit någon åtgärd eller gjort sig skyldig till någon försummelse som kan föranleda ersättningsskyldighet mot bolaget, eller
- på något annat sätt handlat i strid med aktiebolagslagen, årsredovisningslagen eller bolagsordningen.

Vårt mål beträffande revisionen av förslaget till dispositioner av bolagets vinst eller förlust, och därmed vårt uttalande om detta, är att med rimlig grad av säkerhet bedöma om förslaget är förenligt med aktiebolagslagen.

Rimlig säkerhet är en hög grad av säkerhet, men ingen garanti för att en revision som utförs enligt god revisions sed i Sverige alltid kommer att upptäcka åtgärder eller försummelser som kan föranleda ersättningsskyldighet mot bolaget, eller att ett förslag till dispositioner av bolagets vinst eller förlust inte är förenligt med aktiebolagslagen.

En ytterligare beskrivning av vårt ansvar för revisionen av förvaltningen finns på Revisorsinspektionens webbplats: www.revisorsinspektionen.se/revisornsansvar. Denna beskrivning är en del av revisionsberättelsen.

Mora den 15 april 2024



Ing-Britt Dahlman
Auktoriserad revisor



Anders Hvittfeldt
Auktoriserad revisor