

# Årsredovisning

för

## Olle Svenssons Partiaffär AB

556188-8404

Räkenskapsåret

2022-05-01 – 2023-04-30

### Fastställelseintyg

Undertecknad verkställande direktör i OLLE SVENSSONS PARTIAFFÄR AB intygar att resultaträkningen och balansräkningen i årsredovisningen har fastställts på årsstämma den 9 juni 2023. Årsstämman beslutade att godkänna styrelsens förslag till resultatdisposition.

Jag intygar också att innehållet i årsredovisningen och revisionsberättelsen stämmer överens med originalen.

Olofström den 9 juni 2023

Martin Åmsparre

**ÅRSREDOVISNING**  
**OLLE SVENSSONS PARTIAFFÄR AB**

**FÖRVALTNINGSBERÄTTELSE**

Styrelsen och verkställande direktören för Olle Svenssons Partiaffär AB får härmed avge redogörelse för verksamheten under räkenskapsåret 2022-05-01-2023-04-30.

**Ägarförhållanden**

Olle Svenssons Partiaffär AB, med säte i Olofström, äger 100% i samtliga dotterbolag. Olle Svenssons Partiaffär AB är dotterföretag till Nordic Food Group AB, org.nr. 556258-8524, med säte i Olofström.

**Verksamhet**

Bolaget bedriver handel och förädling av bär, vilda och odlade inom fyra affärsområden: Färska svenska jordgubbar, Farmaceutisk Industri, Dagligvaruhandel samt Livsmedelsindustri.

**Väsentliga händelser under räkenskapsåret**

Bärsäsongen 2022 blev historisk med mycket stora volymer av såväl blåbär som lingon i de svenska skogarna. Utfallet av årets skörd tillsammans med de goda skördarna under 2020 och 2021 skapade utmaningar i bolagets fryslagringskapacitet. Tillsammans med ökade kostnader för energi och drivmedel blev det väsentligt högre kostnader under räkenskapsåret.

Bolaget har fokuserat på att se över en fryskapaciteten och genomfört ett antal investeringar i produktionsutrustningen vilket haft positiv effekt på kapaciteten från och med vintern 2022. Investeringar har beslutats även för 2023 och i slutet av kommande räkenskapsår är Olle Svenssons produktionsutrustning väsentligt moderniserad.

Bolaget har fortsatt fokus på ansvarstagande i alla led från plockning tills slutprodukten. Arbetet med kvalitet, miljö, spårbarhet och dokumentation är prioriterade områden.

Bolaget har under året arbetat mycket med att utveckla arbetet kring hållbarhetsfrågorna inom vår bransch. Olle Svenssons Partiaffär AB är ett ledande bolag i branschen och således bär vi ett stort ansvar för att driva detta arbete.

Kriget i Ukraina har påverkat bolaget indirekt genom ökade priser på energi och bränsle men i övrigt bedöms den finansiella påverkan som begränsad.

Under räkenskapsåret har verksamheten i Trensoms A/S likviderats efter att ha varit vilande under en längre period.

Under räkenskapsåret har bolaget haft valutakursresultat av rörelsekaraktär vilket sammantaget gett en positiv resultatpåverkan med cirka 3,9 MSEK.

**Väsentliga händelser efter balansdagen**

I maj månad lämnades det in en stämning gällande avtalsbrott mot Olle Svenssons Partiaffär AB motsvarande ett belopp om 146,3 MSEK. Bolaget bedömer i dagsläget att stämningen saknar grund men hanterar ärendet med juridisk konsultation under kommande räkenskapsår.

**Flerårsöversikt**

| (KSEK)                            | 2022/23 | 2021/22 | 2020/21 | 2019/20 | 2018/19 |
|-----------------------------------|---------|---------|---------|---------|---------|
| Nettoomsättning                   | 555 305 | 508 907 | 479 115 | 430 846 | 405 007 |
| Resultat efter finansiella poster | 29 992  | 7 319   | 36 951  | -22 952 | 45 288  |
| Balansomslutning                  | 322 686 | 387 117 | 370 334 | 290 909 | 305 002 |
| Soliditet                         | 32,3%   | 21,0%   | 20,0%   | 20,1%   | 31,3%   |

### **Förväntad framtida utveckling samt väsentliga risker och osäkerhetsfaktorer**

Marknaden förväntas ha ett fortsatt stort intresse för bär och dess nyttoeffekter. Ekologiska produkter har en fortsatt stark position i Europa.

Bolaget har en god marknadsposition och möter framtiden med effektiviseringar och investeringar i livsmedelssäkerhet och CSR-frågor. Allt fler varumärkesägare, dit räknas också Dagligvaruhandelns egna märkesvaror (EMV), ställer krav på dokumentationen i CSR-frågor, kvalitetssäkring och spårbarhet på råvaror. Denna utveckling kommer att förstärkas och bli allt viktigare.

Förändring i prisbilden från säsong till säsong kan innebära resultatrisker enskilda år. Ambitionen är emellertid att balansera utbud och efterfrågan, även om det ibland kan ske över en längre tidscykel än ett år.

I verksamheten finns sedvanliga valutarisker, främst i EUR och kreditrisker som företaget arbetar aktivt för att minimera.

### **Personal**

Medelantalet anställda uppgår till 38 (39).

### **Hållbarhetsrapport**

Hållbarhetsarbete i Olle Svenssons Partiaffär AB genomförs med målsättning att ha en ledande position inom branschen. Övergripande kan bolagets hållbarhetsarbete beskrivas såsom:

#### *Personal*

Alla medarbetares engagemang och arbetsinsatser är av avgörande betydelse för bolagets framgång. Främsta mål i arbetsmiljöarbetet är att skapa en god, säker och trygg arbetsmiljö som präglas av samverkan och dialog där arbetsmiljö och arbetsförhållanden öppet diskuteras. Bolaget arbetar ständigt med riskbedömning, åtgärder och uppföljning för att minska risken för att medarbetare drabbas av olyckor eller ohälsa i arbetet. Detta genom bolagets policys avseende diskriminering, trakasserier, sexuella trakasserier, kränkande särbehandling, jämställdhet, alkohol- och drogpolicy. Ett mera systematiskt arbete initierades också under året gällande successionsplaner. Alla avvikelser gällande säkerhet, arbetsmiljö och yttre miljö registreras och följs upp dagligen.

#### *Miljö*

Bolaget har som målsättning att arbeta för att få fram ekologiska skogsbär i så stor utsträckning som möjligt samt att vi följer KRAV-reglerna och att vi endast använder emballage som är fritt från främmande material eller bekämpningsmedel. Bolaget arbetar också för att inköpta varor ska ta miljöhänsyn genom att i första hand välja miljömärkta produkter. Bolaget strävar efter att källsortera avfall samt välja råvaror som helst är återvinningsbara och kan hanteras enligt kretsloppsflödet. Bolaget klarar ställda miljökrav med god marginal. Periodisk besiktning av verksamheterna sker löpande, en del årligen. Samtliga tillstånd löper tills vidare. Kvalitets- och miljöarbetet följs upp kvartalsvis och ledningens genomgång utförs en gång varje år. Avvikelser som uppstår registreras och följs upp dagligen.

#### *Sociala förhållanden*

Jämställdhetsarbete ingår som en naturlig och integrerad del i bolaget. Alla medarbetare ska ha lika möjligheter till utveckling och detta genom att chefer och arbetsledare ska känna engagemang och aktivt deltagande vid rekrytering, befordringar, och fördelning av arbetsuppgifter så att alla medarbetare får samma möjligheter. Funktion för anonym anmälan mot oegentligheter, s.k. *whistleblower*, finns tillgänglig. Alla indikationer på missförhållanden dokumenteras och åtgärder sätts in omgående.

#### *Antikorrupktion*

Bolaget accepterar inga former av mottagande, bestickning eller korrupktion i affärskontraktet eller andra relationer som koncernen är involverad i. Bolaget följer uppförandekod för att minimera korrupktionsrisker samt att det görs uppföljning och övervakning för att säkerställa att det inte förekommer någon form av korrupktion. Bolaget säljer till ett antal stora kunder som också har sina egna standarder inom ovanstående områden, vilket innebär att dessa frågor revideras/kontrolleras under ett antal olika revideringstillfällen under ett verksamhetsår

**Vinstdisposition**

Till årsstämmans förfogande står följande vinstmedel (i kronor):

|                     |                   |
|---------------------|-------------------|
| Balanserat resultat | 97 743 779        |
| Årets resultat      | 675 165           |
| <b>Summa</b>        | <b>98 418 944</b> |

Styrelsen föreslår att vinstmedlen disponeras på följande sätt (i kronor):

|                       |                   |
|-----------------------|-------------------|
| I ny räkning överförs | 98 418 944        |
| <b>Summa</b>          | <b>98 418 944</b> |

Bolagets ställning per 30 april 2023 och 2022 samt resultatet av verksamheten för räkenskapsåren 2022/23 och 2021/22 framgår av nedanstående resultat- och balansräkningar, kassaflödesanalyser, bokslutskommentarer och noter. Samtliga belopp anges i KSEK om inget annat anges.

## RESULTATRÄKNING

|   | Not   | 2022-05-01-<br>2023-04-30 | 2021-05-01-<br>2022-04-30 |
|---|-------|---------------------------|---------------------------|
| <b>Rörelsens intäkter</b>                         |       |                           |                           |
| Nettoomsättning                                   | 2     | 555 305                   | 508 907                   |
| Övriga rörelseintäkter                            | 3     | 9 377                     | 4 142                     |
|   |       | <b>564 683</b>            | <b>513 049</b>            |
| <b>Rörelsens kostnader</b>                        |       |                           |                           |
| Handelsvaror                                      |       | -421 267                  | -405 972                  |
| Övriga externa kostnader                          | 4     | -69 726                   | -63 438                   |
| Personalkostnader                                 | 5     | -29 116                   | -25 125                   |
| Avskrivningar av materiella anläggningstillgångar | 10-12 | -5 230                    | -5 239                    |
| Övriga rörelsekostnader                           |       | -7 131                    | -3 254                    |
|   |       | <b>-532 470</b>           | <b>-503 028</b>           |
| <b>Rörelseresultat</b>                            |       | <b>32 213</b>             | <b>10 021</b>             |
| <b>Resultat från finansiella poster</b>           |       |                           |                           |
| Resultat från avyttring av rörelse                | 6     | -50                       | —                         |
| Övriga ränteintäkter och liknande resultatposter  | 7     | 233                       | —                         |
| Räntekostnader och liknande resultatposter        | 8     | -2 403                    | -2 702                    |
| <b>Resultat efter finansiella poster</b>          |       | <b>29 992</b>             | <b>7 319</b>              |
| Bokslutsdispositioner                             | 14    | -29 109                   | 2 261                     |
| <b>Resultat före skatt</b>                        |       | <b>884</b>                | <b>9 581</b>              |
| Skatt på årets resultat                           | 9     | -208                      | -1 995                    |
| <b>Årets resultat</b>                             |       | <b>675</b>                | <b>7 586</b>              |

## BALANSRÄKNING

### TILLGÅNGAR

|  | Not | 2023-04-30     | 2022-04-30     |
|--|-----|----------------|----------------|
| <b>Anläggningstillgångar</b>   |     |                |                |
| <i>Materiella anläggningstillgångar</i>  |     |                |                |
| Förbättringsutgifter på annans fastighet                                       | 10  | 2 994          | 1 723          |
| Maskiner och andra tekniska anläggningar                                       | 11  | 14 811         | 11 852         |
| Pågående nyanläggningar och förskott avseende materiella anläggningstillgångar | 12  | 9 180          | 2 983          |
|  |     | <b>26 986</b>  | <b>16 558</b>  |
| <i>Finansiella anläggningstillgångar</i>                                       |     |                |                |
| Andelar i koncernföretag   | 13  | 246            | 1 279          |
|  |     | <b>246</b>     | <b>1 279</b>   |
| <b>Summa anläggningstillgångar</b>   |     | <b>27 232</b>  | <b>17 837</b>  |
| <b>Omsättningstillgångar</b>   |     |                |                |
| <i>Varulager</i>   |     |                |                |
| Färdiga varor och handelsvaror   |     | 224 936        | 304 710        |
| Förskott till leverantör   |     | 565            | —              |
|  |     | <b>225 501</b> | <b>304 710</b> |
| <i>Kortfristiga fordringar</i>   |     |                |                |
| Kundfordringar   |     | 44 109         | 43 254         |
| Fordringar hos koncernföretag  |     | 3 201          | 3 018          |
| Skattefordringar   |     | 216            | —              |
| Övriga fordringar  |     | 7 446          | 651            |
| Förutbetalda kostnader och upplupna intäkter                                   |     | 4 175          | 4 076          |
|  |     | <b>59 148</b>  | <b>50 999</b>  |
| <i>Kassa och bank</i>  |     | 10 806         | 13 571         |
| <b>Summa omsättningstillgångar</b>   |     | <b>295 454</b> | <b>369 280</b> |
| <b>SUMMA TILLGÅNGAR</b>  |     | <b>322 686</b> | <b>387 117</b> |

## BALANSRÄKNING

### EGET KAPITAL OCH SKULDER

|  | Not | 2023-04-30     | 2022-04-30     |
|--|-----|----------------|----------------|
| <b>Eget kapital</b>                          | 21  |                |                |
| <i><b>Bundet eget kapital</b></i>            |     |                |                |
| Aktiekapital                                 |     | 1 500          | 1 500          |
| Reservfond                                   |     | 700            | 700            |
|  |     | <b>2 200</b>   | <b>2 200</b>   |
| <i><b>Fritt eget kapital</b></i>             |     |                |                |
| Balanserade resultat                         |     | 97 744         | 67 529         |
| Årets resultat                               |     | 675            | 7 586          |
|  |     | <b>98 419</b>  | <b>75 115</b>  |
| <b>Summa eget kapital</b>                    |     | <b>100 619</b> | <b>77 315</b>  |
| <i><b>Obeskattade reserver</b></i>           | 14  | <b>4 519</b>   | <b>5 211</b>   |
| <i><b>Avsättningar</b></i>                   |     |                |                |
| Övriga avsättningar                          |     | 2 250          | —              |
|  |     | <b>2 250</b>   | —              |
| <i><b>Långfristiga skulder</b></i>           | 15  |                |                |
| Skulder till kreditinstitut                  |     | —              | 70 000         |
| Skulder till koncernföretag                  |     | 160 000        | 98 000         |
|  |     | <b>160 000</b> | <b>168 000</b> |
| <i><b>Kortfristiga skulder</b></i>           |     |                |                |
| Skulder till kreditinstitut                  | 15  | —              | 50 000         |
| Leverantörsskulder                           |     | 12 659         | 13 049         |
| Skulder till koncernföretag                  |     | 35 921         | 62 394         |
| Aktuella skatteskulder                       |     | —              | 2 117          |
| Övriga skulder                               |     | 697            | 1 006          |
| Upplupna kostnader och förutbetalda intäkter | 16  | 6 020          | 8 025          |
|  |     | <b>55 298</b>  | <b>136 591</b> |
| <b>SUMMA EGET KAPITAL OCH SKULDER</b>        |     | <b>322 686</b> | <b>387 117</b> |

## RAPPORT ÖVER FÖRÄNDRINGAR I EGET KAPITAL

|                                  | Aktie-<br>kapital | Övrigt bundet<br>eget kapital | Balanserat<br>resultat | Årets<br>resultat | Totalt  |
|----------------------------------|-------------------|-------------------------------|------------------------|-------------------|---------|
| Ingående eget kapital 2022-05-01 | 1 500             | 700                           | 67 529                 | 7 586             | 77 315  |
| Balanseras i ny räkning          |                   |                               | 7 586                  | -7 586            | —       |
| Ovillkorat aktieägartillskott    |                   |                               | 22 629                 |                   | 22 629  |
| Årets resultat                   |                   |                               |                        | 675               | 675     |
| Utgående eget kapital 2023-04-30 | 1 500             | 700                           | 97 744                 | 675               | 100 619 |

2023101003482

## KASSAFLÖDESANALYS

|   |       | 2022/23         | 2021/22        |
|---|-------|-----------------|----------------|
| <b>Den löpande verksamheten</b>   |       |                 |                |
| Rörelseresultat   |       | 32 213          | 10 021         |
| Justering för poster som inte ingår i kassaflödet                                   | 19    | 5 230           | 5 230          |
| Erhållen ränta  | 7     | 233             | –              |
| Erlagd ränta  | 8     | -2 403          | -2 702         |
| Betald skatt  |       | -2 542          | -10 036        |
| <b>Kassaflöde från den löpande verksamheten före förändringar av rörelsekapital</b> |       | <b>32 731</b>   | <b>2 513</b>   |
| <b>Kassaflöde från förändringar i rörelsekapital</b>                                |       |                 |                |
| Ökning (-)/Minskning (+) av varulager   |       | 79 209          | -24 012        |
| Ökning (-)/Minskning (+) av rörelsefordringar                                       |       | -7 021          | 1 623          |
| Ökning (+)/Minskning (-) av rörelseskulder  |       | 27 296          | 37 880         |
|   |       | <b>99 484</b>   | <b>15 491</b>  |
| <b>Kassaflöde från den löpande verksamheten</b>                                     |       | <b>132 215</b>  | <b>18 004</b>  |
| <b>Investeringsverksamheten</b>   |       |                 |                |
| Avyttring av rörelse  | 6     | 677             | –              |
| Avyttring av materiella anläggningstillgångar                                       |       | –               | 18 524         |
| Förvärv av materiella anläggningstillgångar   | 10-12 | -15 658         | -4 675         |
| Avyttring av finansiella anläggningstillgångar                                      |       | –               | –              |
| <b>Kassaflöde från investeringsverksamheten</b>                                     |       | <b>-14 981</b>  | <b>13 849</b>  |
| <b>Finansieringsverksamheten</b>  |       |                 |                |
| Förändring långfristiga skulder   |       | -70 000         | –              |
| Förändring kortfristiga skulder   |       | -50 000         | -18 381        |
|   |       | <b>-120 000</b> | <b>-18 381</b> |
| <b>Kassaflöde från finansieringsverksamheten</b>                                    |       | <b>-120 000</b> | <b>-18 381</b> |
| <b>Årets kassaflöde</b>   |       | <b>-2 766</b>   | <b>13 472</b>  |
| Likvida medel vid årets början  |       | 13 571          | 99             |
| Likvida medel vid årets slut  |       | <b>10 806</b>   | <b>13 571</b>  |

## Not 1 Bokslutskommentarer

### Redovisningsprinciper

Årsredovisningen har upprättats enligt årsredovisningslagen (1995:1554) och BFNAR (2012:1) Årsredovisning och koncernredovisning (K3).

### Värderingsprinciper

Tillgångar, avsättningar och skulder har värderats till anskaffningsvärden om inget annat anges nedan.

### *Fordringar och skulder i utländsk valuta*

Fordringar och skulder i utländsk valuta har omräknats till balansdagens kurs. I den mån fordringar och skulder i utländsk valuta har terminssäkrats omräknas de till terminskurs.

Kursdifferenser på rörelsefordringar och rörelseskulder ingår i rörelseresultatet, medan differenser på finansiella fordringar och skulder redovisas bland finansiella poster.

### *Redovisning av intäkter och övriga intäkter*

Som intäkt redovisar bolaget det verkliga värdet av vad som erhållits eller kommer att erhållas. Bolaget redovisar därför intäkt till nominellt värde (fakturabelopp) om bolaget får ersättningen i likvida medel direkt vid leverans. Avdrag görs för lämnade rabatter. Inkomsten från bolagets försäljning av varor redovisas som intäkt när följande villkor är uppfyllda; de väsentliga risker och förmåner som är förknippade med varornas ägande har överförts till köparen, bolaget behåller inte något engagemang i den löpande förvaltningen och utövar inte heller någon reell kontroll över de varor som sålts, inkomsten kan beräknas på ett tillförlitligt sätt, det är sannolikt att de ekonomiska fördelar som bolaget ska få av transaktionen kommer att tillfalla bolaget, och de utgifter som uppkommit eller som förväntas uppkomma till följd av transaktionen kan beräknas på ett tillförlitligt sätt.

Ränta, royalty och utdelning redovisas som intäkt när det är sannolikt att bolaget kommer att få de ekonomiska fördelar som är förknippade med transaktionen samt att inkomsten kan beräknas på ett tillförlitligt sätt. Ränteintäkten redovisas med tillämpning av den räntesats som ger en jämn avkastning för tillgången i fråga. Royaltyintäkten periodiseras i enlighet med den aktuella överenskommelsens ekonomiska innebörd. Utdelningsintäkt redovisas när aktieägarens rätt att få utdelning bedöms som säker.

### *Skatter*

Total skatt utgörs av aktuell skatt och uppskjuten skatt. Skatter redovisas i resultaträkningen utom då underliggande transaktion redovisas direkt mot eget kapital varvid tillhörande skatteeffekt redovisas i eget kapital. Aktuell skatt är skatt som skall betalas eller erhållas avseende aktuellt år. Hit hör även justering av aktuell skatt hänförlig till tidigare perioder. Uppskjuten skatt beräknas enligt balansräkningsmetoden med utgångspunkt i temporära skillnader mellan redovisade och skattemässiga värden på tillgångar och skulder. Beloppen beräknas baserade på hur de temporära skillnaderna förväntas bli utjämnade och med tillämpning av de skattesatser och skatteregler som är beslutade eller aviserade per balansdagen. Bolaget redovisar obeskattade reserver inklusive uppskjuten skatteskuld.

Värderingen av uppskjuten skatt baseras på hur företaget, per balansdagen, förväntar sig att återvinna det redovisade värdet för motsvarande tillgång eller reglera det redovisade värdet för motsvarande skuld. Uppskjuten skatt beräknas baserat på de skattesatser och skatteregler som har beslutats före balansdagen.

Uppskjutna skattefordringar avseende avdragsgilla temporära skillnader och underskottsavdrag redovisas endast i den mån det är sannolikt att dessa kommer att medföra lägre skatteutbetalningar i framtiden.

### *Finansiella anläggningstillgångar*

Finansiella anläggningstillgångar är redovisade till anskaffningsvärde minus nedskrivningar. För andelar i dotterbolag ingår köpeskillingen som erlagts för aktierna samt förvärvskostnader i anskaffningspriset. Eventuella kapitaltillskott läggs till anskaffningsvärdet när de uppkommer.

### *Fordringar*

Fordringar är redovisade till anskaffningsvärde minskat med eventuell nedskrivning.

### *Ersättningar till anställda*

I företaget finns såväl avgiftsbestämda som förmånsbestämda pensionsplaner. Som avgiftsbestämda planer klassificeras planer där fastställda avgifter betalas och det inte finns förpliktelser att betala något ytterligare,

utöver dessa avgifter. Samtliga pensionsplaner redovisas som avgiftsbestämda planer vilket innebär att avgiften redovisas som kostnad i takt med att pension tjänas in.

### *Eventualförpliktelser*

Eventualförpliktelser redovisas i not när det finns ett möjligt åtagande som härrör från inträffade händelser och vars förekomst bekräftas endast av att en eller flera osäkra framtida händelser, som inte helt ligger inom företagets kontroll, inträffar eller uteblir, eller då ett åtagande som härrör från inträffade händelser men som inte redovisas som en skuld eller avsättning på grund av att det inte är ett troligt utflöde av resurser kommer att krävas för att reglera åtagandet eller att åtagandets storlek inte kan beräknas med tillräcklig noggrannhet.

### *Kassaflödesanalys*

Kassaflödesanalysen visar koncernens förändringar av företagets likvida medel under räkenskapsåret. Kassaflödesanalysen har upprättats enligt den indirekta metoden. Det redovisade kassaflödet omfattar endast transaktioner som medfört in- och utbetalningar.

### *Koncernredovisning*

Moderföretag i den största koncernen som Nordic Food Group AB är dotterbolag till är Profuragruppen AB, org.nr. 556968-3450, med säte i Göteborg, som upprättar koncernredovisning för Profura-koncernen.

### *Nyckeltalsdefinitioner*

#### *Soliditet*

Justerat eget kapital\* i förhållande till balansomslutning.

\*Justerat eget kapital avser eget kapital samt 79,4% (79,4%) av obeskattade reserver vid respektive balansdag.

### Not 2 Nettoomsättning per geografisk marknad

|                | 2022/23 | 2021/22 |
|----------------|---------|---------|
| Sverige        | 324 230 | 338 372 |
| Övriga Europa  | 69 390  | 94 179  |
| Övriga Världen | 161 686 | 76 356  |
|                | 555 305 | 508 907 |

Av de totala inköpen och försäljningen sker 5,1% (3,9%) av inköpen och 0,0% (0,1%) av försäljningen till andra bolag inom samma koncern.

### Not 3 Övriga rörelseintäkter

|  | 2022/23 | 2021/22 |
|--|---------|---------|
| Vinst vid avyttring av anläggningstillgångar | —       | 9       |
| Valutakursvinster av rörelsekaraktär         | 8 822   | 3 885   |
| Övrigt                                       | 556     | 248     |
|  | 9 377   | 4 142   |

Not 4 Arvode till revisor

|                     | 2022/23     | 2021/22     |
|---------------------|-------------|-------------|
| <i>Deloitte AB</i>  |             |             |
| Revisionsuppdrag    | -265        | -250        |
| Skatterådgivning    | -156        | -7          |
| Andra uppdrag       | —           | —           |
|                     | <b>-421</b> | <b>-257</b> |
| <br>                |             |             |
| <i>Moore KLN AB</i> |             |             |
| Revisionsuppdrag    | —           | —           |
| Skatterådgivning    | —           | —           |
| Andra uppdrag       | —           | -10         |
|                     | <b>—</b>    | <b>-10</b>  |

Med revisionsuppdrag avses granskning av årsredovisningen och bokföringen samt styrelsens och verkställande direktörens förvaltning, övriga arbetsuppgifter som det ankommer på bolagets revisor att utföra samt rådgivning eller annat biträde som föranleds av iakttagelser vid sådan granskning eller genomförande av sådana arbetsuppgifter.

Not 5 Personalkostnader

|  | 2022/23        | 2021/22        |
|--|----------------|----------------|
| <i>Medelantalet anställda</i>                          |                |                |
| Sverige  | 38             | 39             |
| (varav män)  | 30             | 31             |
| <br>   |                |                |
| <i>Löner och andra ersättningar</i>                    |                |                |
| Styrelse och verkställande direktör*                   | -1 408         | -1 792         |
| Övriga anställda                                       | -18 385        | -15 788        |
|  | <b>-19 793</b> | <b>-17 580</b> |
| <br>   |                |                |
| Sociala kostnader                                      | -6 262         | -5 801         |
| Pensionskostnader                                      | -1 994         | -793           |
|  | <b>-8 256</b>  | <b>-6 594</b>  |
| <br>   |                |                |
| <i>Könsfördelning</i>                                  |                |                |
| Styrelse   | 4              | 4              |
| (varav män)  | 4              | 4              |
| <br>   |                |                |
| Ledande befattningshavare inkl. verkställande direktör | 10             | 10             |
| (varav män)  | 7              | 7              |

Utöver ersättning i form av lön har verkställande direktör en resultatbaserad bonus som fastställs årligen av styrelsen. Uppsägningstiden för verkställande direktör uppgår till 9 månader och 9 månader vid uppsägning från bolagets sida.

Not 6 Resultat från avyttring av rörelse/Resultat från andelar i koncernbolag

|  | 2022/23 | 2021/22 |
|--|---------|---------|
| Nedskrivning av aktier i dotterbolag       | -433    | -       |
| Avyttring av rörelse/andelar i dotterbolag | 383     | -       |
|  | -50     | -       |

Not 7 Övriga ränteintäkter och liknande resultatposter

|                             | 2022/23 | 2021/22 |
|-----------------------------|---------|---------|
| Övriga finansiella intäkter | 233     | -       |
|                             | 233     | -       |

Not 8 Räntekostnader och liknande resultatposter

|                                    | 2022/23 | 2021/22 |
|------------------------------------|---------|---------|
| Räntekostnader                     | -565    | -2 702  |
| Räntekostnader från koncernföretag | -1 838  | -       |
|                                    | -2 403  | -2 702  |

Not 9 Skatt

|  | 2022/23     | 2021/22       |
|--|-------------|---------------|
| <i>Skatt på årets resultat</i>                                       |             |               |
| Aktuell skatt  | -208        | -1 995        |
| Skatt från föregående års taxering                                   | -           | -             |
| Uppskjuten skatt   | -           | -             |
| <b>Redovisad skatt</b>   | <b>-208</b> | <b>-1 995</b> |
| <br><i>Avstämning av effektiv skattesats</i>                         |             |               |
| <b>Redovisat resultat före skatt</b>                                 | <b>884</b>  | <b>9 581</b>  |
| Skatt på redovisat resultat enligt gällande skattesats 20,6% (20,6%) | -182        | -1 973        |
| <br><b>Skatteeffekt av</b>   |             |               |
| Ej avdragsgilla kostnader  | -18         | -22           |
| Ej avdragsgilla nedskrivningar                                       | -108        | -             |
| Ej skattepliktiga intäkter   | 2           | -             |
| Erhållna utdelningar från dotterbolag                                | 97          | -             |
| I år uppkomna underskott   | -           | -             |
| Skatt hänförlig till tidigare års resultat                           | -           | -             |
| Förändring uppskjuten skatt  | -           | -             |
| Övriga skattemässiga justeringar*                                    | -           | -             |
| <b>Redovisad skatt</b>   | <b>-208</b> | <b>-1 995</b> |
| <br>Årets skattekostnad i %  | -23,6%      | -20,8%        |

Not 10 Nedlagda utgifter på annans fastighet

|  | 2022/23 | 2021/22 |
|--|---------|---------|
| <b>Ingående anskaffningsvärde</b>          | 2 432   | 9 082   |
| Nyanskaffningar                            | 1 399   | –       |
| Försäljning/utrangeringar                  | –       | -6 650  |
| <b>Utgående anskaffningsvärde</b>          | 3 831   | 2 432   |
| <b>Ingående ackumulerade avskrivningar</b> | -709    | -1 079  |
| Försäljning/utrangeringar                  | –       | 491     |
| Årets avskrivningar                        | -128    | -121    |
| <b>Utgående ackumulerade avskrivningar</b> | -837    | -709    |
| <b>BOKFÖRT VÄRDE</b>                       | 2 994   | 1 723   |

Not 11 Maskiner och andra tekniska anläggningar

|  | 2022/23 | 2021/22 |
|--|---------|---------|
| <b>Ingående anskaffningsvärde</b>          | 90 941  | 103 263 |
| Nyanskaffningar                            | 8 062   | 1 692   |
| Försäljning/utrangeringar                  | -2 328  | -14 014 |
| <b>Utgående anskaffningsvärde</b>          | 96 675  | 90 941  |
| <b>Ingående ackumulerade avskrivningar</b> | -79 089 | -75 630 |
| Försäljning/utrangeringar                  | 2 328   | 1 658   |
| Årets avskrivningar                        | -5 103  | -5 117  |
| <b>Utgående ackumulerade avskrivningar</b> | -81 864 | -79 089 |
| <b>BOKFÖRT VÄRDE</b>                       | 14 811  | 11 852  |

Not 12 Pågående nyanläggningar

|                                   | 2022/23 | 2021/22 |
|-----------------------------------|---------|---------|
| <b>Ingående anskaffningsvärde</b> | 2 983   | 2 983   |
| Nyanskaffningar                   | 6 197   | –       |
| <b>Utgående anskaffningsvärde</b> | 9 180   | 2 983   |
| <b>BOKFÖRT VÄRDE</b>              | 9 180   | 2 983   |

Not 13 Andelar i koncernföretag

|                            | 2022/23    | 2021/22      |
|----------------------------|------------|--------------|
| Ingående anskaffningsvärde | 1 279      | 1 279        |
| Nyanskaffningar            | –          | –            |
| Försäljning/utrangeringar  | -1 033     | –            |
| Utgående anskaffningsvärde | 246        | 1 279        |
| <b>BOKFÖRT VÄRDE</b>       | <b>246</b> | <b>1 279</b> |

| Sammanställning av andelar i koncernföretag | Org. nr     | Eget kapital | Årets resultat | Andel* | Bokfört värde |
|---|-------------|--------------|----------------|--------|---------------|
| Lilla Rösjö Gård AB                         | 556681-7887 | 1 658        | 27             | 100%   | 196           |
| Nord-Livs Produktion AB                     | 556285-2698 | 50           | 0              | 100%   | 50            |

**BOKFÖRT VÄRDE** 246

Dotterbolaget Trensums A/S, CVR 35516158, upphörde genom likvidation per den 8 november 2022. Under perioden 1 maj-8 november 2022 bidrog verksamheten med ett resultat om -21 KSEK i den operativa verksamheten.

Not 14 Obeskattade reserver

|                                | 2022/23        | 2021/22      |
|--------------------------------|----------------|--------------|
| Akkumulerade överavskrivningar | 4 519          | 5 211        |
|                                | <b>4 519</b>   | <b>5 211</b> |
| <b>Bokslutsdispositioner</b>   |                |              |
| Förändring överavskrivning     | 691            | 2 261        |
| Lämnade koncernbidrag          |                |              |
| - Nordic Food Group AB         | -28 500        | 0            |
| - Lilla Rösjö Gård AB          | -1 300         | 0            |
|                                | <b>-29 109</b> | <b>2 261</b> |

Not 15 Skulder till kreditinstitut

|  | 2022/23 | 2021/22       |
|--|---------|---------------|
| <i>Långfristiga skulder (förfallotidpunkt)</i> |         |               |
| 2-5 år   | –       | 70 000        |
| 5 år<  | –       | –             |
|  | –       | <b>70 000</b> |
| <i>Kortfristiga skulder (förfallotidpunkt)</i> |         |               |
| Inom 1 år                                      | –       | 50 000        |
|  | –       | <b>50 000</b> |

**Not 16 Upplupna kostnader och förutbetalda intäkter**

|  | 2022/23       | 2021/22       |
|--|---------------|---------------|
| Upplupna lönerelaterade kostn. inkl. soc avg | -4 369        | -4 445        |
| Upplupna räntekostnader                      | –             | -420          |
| Övriga upplupna kostnader                    | -1 652        | -3 160        |
|  | <b>-6 020</b> | <b>-8 025</b> |

**Not 17 Operationell leasing**

|                         | 2022/23         | 2021/22         |
|-------------------------|-----------------|-----------------|
| <i>Förfallotidpunkt</i> |                 |                 |
| Inom ett år             | -10 297         | -9 086          |
| 2-5 år                  | -36 717         | -33 848         |
| 5< år                   | -72 678         | -73 180         |
|                         | <b>-119 692</b> | <b>-116 114</b> |

Bolagets operationella leasingkostnader uppgår under året till -10 039 KSEK (-9 667 KSEK). Bolagets operationella leasingkostnader avser i allt väsentligt hyra för fastigheter, leasing av fordon inom tillverkning och logistik samt tjänstebilar.

**Not 18 Ställda säkerheter och eventalförpliktelser**

|   | 2022/23 | 2021/22 |
|---|---------|---------|
| <b>Ställda säkerheter</b>                   | –       | 278 196 |
| Företagsinteckningar                        | –       | 278 000 |
| Pantsatta aktier i dotterbolag              | –       | 196     |
| <b>Skulder för vilka säkerheter ställts</b> | –       | 120 000 |
| Skulder till kreditinstitut                 | –       | 120 000 |
| <b>Eventalförpliktelser</b>                 | 1 440   | 1 440   |
| Köpgaranti                                  | 1 440   | 1 440   |

**Not 19 Justering för poster som inte ingår i kassaflödet**

|                      | 2022/23      | 2021/22      |
|----------------------|--------------|--------------|
| Avskrivningar        | 5 230        | 5 239        |
| Realisationsresultat | –            | -9           |
|                      | <b>5 230</b> | <b>5 230</b> |

**Not 20 Väsentliga händelser efter räkenskapsårets utgång**

I maj månad lämnades det in en stämning gällande avtalsbrott mot Olle Svenssons Partiaffär AB motsvarande ett belopp om 146,3 MSEK. Bolaget bedömer i dagsläget att stämningen saknar grund men hanterar ärendet med juridisk konsultation under kommande räkenskapsår.

**Not 21 Resultatdisposition**

Till årsstämmans förfogande står följande vinstmedel (i kronor):

|                     |                   |
|---------------------|-------------------|
| Balanserat resultat | 97 743 779        |
| Årets resultat      | 675 165           |
| <b>Summa</b>        | <b>98 418 944</b> |

Styrelsen föreslår att vinstmedlen disponeras på följande sätt (i kronor):

|                       |                   |
|-----------------------|-------------------|
| I ny räkning överförs | 98 418 944        |
| <b>Summa</b>          | <b>98 418 944</b> |

Olofström, den dag som framgår av våra elektroniska underskrifter

Mikael Thörnkvist  
*Styrelseordförande*

Bernt Ivarsson

Ulf Söderström

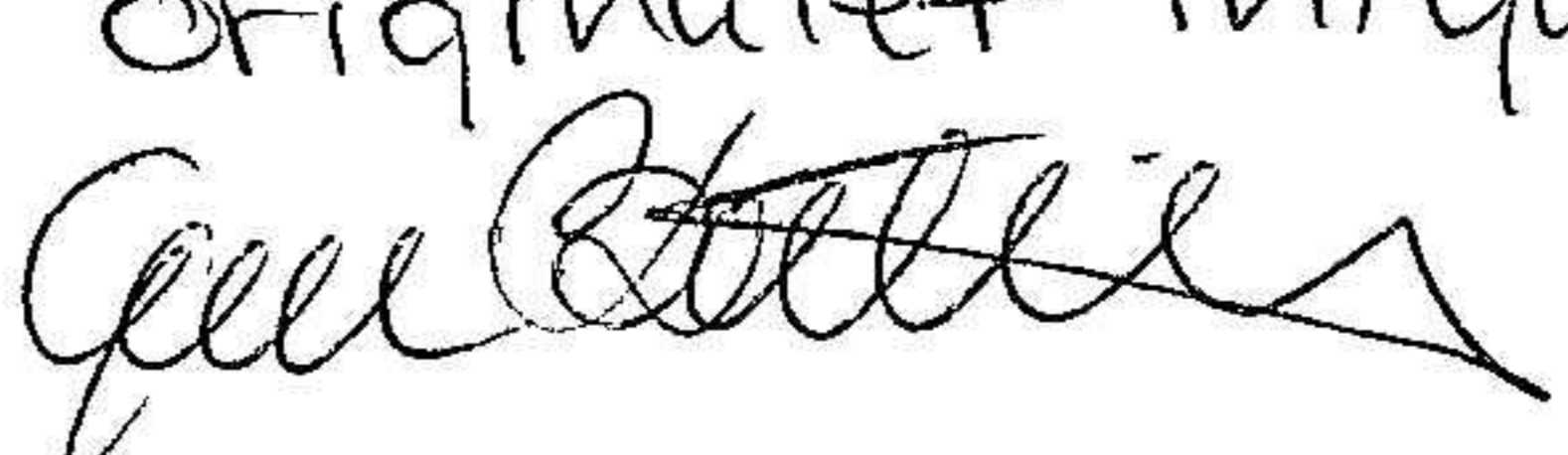
Anders Svensson

Martin Almsparre  
*Verkställande direktör*

Vår revisionsberättelse har lämnats den dag som framgår av vår elektroniska underskrift.

Deloitte AB

Harald Jagner  
Auktoriserad revisor

Kopians överensstämmelse  
med originalet intygas:  


# Signaturcertifikat

Dokumentnamn:

Olle Svenssons Partiaffär AB - Årsredovisning 2022-05-01-2023-04-30


Unikt dokument-id:

f246c49d-b77b-42e9-9000-14d515a12d9a

Dokumentets fingeravtryck:

6eedae28f13e6ff3a0d6f571b2689e4b0ea60e1cf7a9f846791691d92ffc1316f968885ccf02e477762c7968  
44cdfcf2881c0e9673ca8f9eddb5d8565275753

## Undertecknare




Martin Almsparre

E-post: martin.alm sparre@ollesab.com  
Enhet: Edge 114.0.1823.37 on Unknown Windows 10.0  
(desktop)  
IP nummer: 77.240.75.52

Undertecknad med BankID: MARTIN  
ALMSPARRE (19801012\*\*\*\*)

Betrodd tidsstämpel:  
2023-06-08 11:34:25 UTC



Anders Svensson

E-post: anders.svensson@ollesab.com  
Enhet: Safari 15.6.1 on iPhone iOS 15.6.1 (smartphone)  
IP nummer: 77.240.75.52

Undertecknad med BankID: ANDERS  
SVENSSON (19540614\*\*\*\*)

Betrodd tidsstämpel:  
2023-06-08 11:39:24 UTC



Berndt Ivarsson

E-post: bernt.ivarsson@profura.se  
Enhet: Chrome 114.0.0.0 on Unknown Windows 10.0  
(desktop)  
IP nummer: 195.67.152.6

Undertecknad med BankID: Berndt  
Sven Inge Ivarsson (19531017\*\*\*\*)

Betrodd tidsstämpel:  
2023-06-08 13:02:50 UTC



Mikael Thörnkvist

E-post: mikael.thornkvist@profura.se  
Enhet: Chrome 114.0.0.0 on Unknown Windows 10.0  
(desktop)  
IP nummer: 195.67.152.6

Undertecknad med BankID: Jan Mikael  
Thörnkvist (19680403\*\*\*\*)


Betrodd tidsstämpel:  
2023-06-08 14:15:58 UTC



Detta dokumentet har signerats genom digitala signeringstjänsten GetAccept.  
Certifikatet tillhandahåller alla signaturer och aktivitetsdata kopplat till detta dokument.

2023101003492

Undertecknare




Ulf Söderström

E-post: ulf@bywit.se  
Enhet: Chrome 114.0.0.0 on Unknown macOS 10.15.7  
(desktop)  
IP nummer: 78.77.174.239

Undertecknad med BankID: Ulf Olof  
Lennart Söderström (19641211\*\*\*\*)

Betrodd tidsstämpel:  
2023-06-08 14:29:27 UTC



Harald Jagner

Revisor  
Deloitte

E-post: hjagner@deloitte.se  
Enhet: Edge 114.0.1823.41 on Unknown Windows 10.0  
(desktop)  
IP nummer: 81.216.66.68

Undertecknad med BankID: HARALD  
JAGNER (19710330\*\*\*\*)

Betrodd tidsstämpel:  
2023-06-09 07:24:02 UTC

Detta dokument slutfördes av alla parter:

2023-06-09 07:24:02 UTC

Kopians överensstämmelse  
med originalet intygas:  
*Jan Zetter*



Detta dokumentet har signerats genom digitala signeringstjänsten GetAccept.  
Certifikatet tillhandahåller alla signaturer och aktivitetsdata kopplat till detta dokument.

2023101003493

## REVISIONSBERÄTTELSE

Till bolagsstämman i Olle Svenssons Partiaffär AB  
organisationsnummer 556188-8404

### Rapport om årsredovisningen

#### Uttalanden

Vi har utfört en revision av årsredovisningen för Olle Svenssons Partiaffär AB för räkenskapsåret 2022-05-01 - 2023-04-30 med undantag för hållbarhetsrapporten på sida 2.

Enligt vår uppfattning har årsredovisningen upprättats i enlighet med årsredovisningslagen och ger en i alla väsentliga avseenden rättvisande bild av Olle Svenssons Partiaffär ABs finansiella ställning per den 30 april 2023 och av dess finansiella resultat och kassaflöde för året enligt årsredovisningslagen. Våra uttalanden omfattar inte hållbarhetsrapporten på sida 2.

Förvaltningsberättelsen är förenlig med årsredovisningens övriga delar.

Vi tillstyrker därför att bolagsstämman fastställer resultaträkningen och balansräkningen.

#### Grund för uttalanden

Vi har utfört revisionen enligt International Standards on Auditing (ISA) och god revisionssed i Sverige. Vårt ansvar enligt dessa standarder beskrivs närmare i avsnittet *Revisorns ansvar*. Vi är oberoende i förhållande till Olle Svenssons Partiaffär AB enligt god revisorssed i Sverige och har i övrigt fullgjort vårt yrkesetiska ansvar enligt dessa krav.

Vi anser att de revisionsbevis vi har inhämtat är tillräckliga och ändamålsenliga som grund för våra uttalanden.

#### Annan information än årsredovisningen

Detta dokument innehåller även annan information än årsredovisningen och återfinns på sida 2. Det är styrelsen och verkställande direktören som har ansvaret för denna andra informationen.

Vårt uttalande avseende årsredovisningen omfattar inte denna information och vi gör inget uttalande med bestyrkande avseende denna andra information.

I samband med vår revision av årsredovisningen är det vårt ansvar att läsa den information som identifieras ovan och överväga om informationen i väsentlig utsträckning är oförenlig med årsredovisningen. Vid denna genomgång beaktar vi även den kunskap vi i övrigt inhämtat under revisionen samt bedömer om informationen i övrigt verkar innehålla väsentliga felaktigheter.

Om vi, baserat på det arbete som har utförts avseende denna information, drar slutsatsen att den andra informationen innehåller en väsentlig felaktighet, är vi skyldiga att rapportera detta. Vi har inget att rapportera i det avseendet.

#### Styrelsens och verkställande direktörens ansvar

Det är styrelsen och verkställande direktören som har ansvaret för att årsredovisningen upprättas och att den ger en rättvisande bild enligt årsredovisningslagen. Styrelsen och verkställande direktören ansvarar även för den interna kontroll som de bedömer är nödvändig för att upprätta en årsredovisning som inte innehåller några väsentliga felaktigheter, vare sig dessa beror på oegentligheter eller misstag.

Vid upprättandet av årsredovisningen ansvarar styrelsen och verkställande direktören för bedömningen av bolagets förmåga att fortsätta verksamheten. De upplyser, när så är tillämpligt, om förhållanden som kan påverka förmågan att fortsätta verksamheten och att använda antagandet om fortsatt drift. Antagandet om fortsatt drift tillämpas dock inte om styrelsen och verkställande direktören avser att likvidera bolaget, upphöra med verksamheten eller inte har något realistiskt alternativ till att göra något av detta.

#### Revisorns ansvar

Våra mål är att uppnå en rimlig grad av säkerhet om huruvida årsredovisningen som helhet inte innehåller några väsentliga felaktigheter, vare sig dessa beror på oegentligheter eller misstag, och att lämna en revisionsberättelse som innehåller våra uttalanden. Rimlig säkerhet är en hög grad av säkerhet, men är ingen garanti för att en revision som utförs enligt ISA och god revisionssed i Sverige alltid kommer att upptäcka en väsentlig felaktighet om en sådan finns. Felaktigheter kan uppstå på grund av oegentligheter eller misstag och anses vara väsentliga om de enskilt eller tillsammans rimligen kan förväntas påverka de ekonomiska beslut som användare fattar med grund i årsredovisningen.

Som del av en revision enligt ISA använder vi professionellt omdöme och har en professionellt skeptisk inställning under hela revisionen. Dessutom:

- identifierar och bedömer vi riskerna för väsentliga felaktigheter i årsredovisningen, vare sig dessa beror på oegentligheter eller misstag, utformar och utför granskningsåtgärder bland annat utifrån dessa risker och inhämtar revisionsbevis som är tillräckliga och ändamålsenliga för att utgöra en grund för våra uttalanden. Risker för att inte upptäcka en väsentlig felaktighet till följd av oegentligheter är högre än för en väsentlig felaktighet som beror på misstag, eftersom oegentligheter kan innefatta agerande i maskopi, förfälskning, avsiktliga utelämnanden, felaktig information eller åsidosättande av intern kontroll.
- skaffar vi oss en förståelse av den del av bolagets interna kontroll som har betydelse för vår revision för att utforma granskningsåtgärder som är lämpliga

med hänsyn till omständigheterna, men inte för att uttala oss om effektiviteten i den interna kontrollen.

- utvärderar vi lämpligheten i de redovisningsprinciper som används och rimligheten i styrelsens och verkställande direktörens uppskattningar i redovisningen och tillhörande upplysningar.
- drar vi en slutsats om lämpligheten i att styrelsen och verkställande direktören använder antagandet om fortsatt drift vid upprättandet av årsredovisningen. Vi drar också en slutsats, med grund i de inhämtade revisionsbevisen, om huruvida det finns någon väsentlig osäkerhetsfaktor som avser sådana händelser eller förhållanden som kan leda till betydande tvivel om bolagets förmåga att fortsätta verksamheten. Om vi drar slutsatsen att det finns en väsentlig osäkerhetsfaktor, måste vi i revisionsberättelsen fästa uppmärksamheten på upplysningarna i årsredovisningen om den väsentliga osäkerhetsfaktorn eller, om sådana upplysningar är otillräckliga, modifiera uttalandet om årsredovisningen. Våra slutsatser baseras på de revisionsbevis som inhämtas fram till datumet för revisionsberättelsen. Dock kan framtida händelser eller förhållanden göra att ett bolag inte längre kan fortsätta verksamheten.
- utvärderar vi den övergripande presentationen, strukturen och innehållet i årsredovisningen, däribland upplysningarna, och om årsredovisningen återger de underliggande transaktionerna och händelserna på ett sätt som ger en rättvisande bild.

Vi måste informera styrelsen om bland annat revisionens planerade omfattning och inriktning samt tidpunkten för den. Vi måste också informera om betydelsefulla iakttagelser under revisionen, däribland de eventuella betydande brister i den interna kontrollen som vi identifierat.

## Rapport om andra krav enligt lagar och andra författningar

### Uttalanden

Utöver vår revision av årsredovisningen har vi även utfört en revision av styrelsens och verkställande direktörens förvaltning för Olle Svenssons Partiaffär AB för räkenskapsåret 2022-05-01 - 2023-04-30 samt av förslaget till dispositioner beträffande bolagets vinst eller förlust.

Vi tillstyrker att bolagsstämman disponerar vinsten enligt förslaget i förvaltningsberättelsen och beviljar styrelsens ledamöter och verkställande direktören ansvarsfrihet för räkenskapsåret.

### Grund för uttalanden

Vi har utfört revisionen enligt god revisionsd i Sverige. Vårt ansvar enligt denna beskrivs närmare i avsnittet *Revisorns ansvar*. Vi är oberoende i förhållande till Olle Svenssons Partiaffär AB enligt god revisorsd i Sverige och har i övrigt fullgjort vårt yrkesetiska ansvar enligt dessa krav.

Vi anser att de revisionsbevis vi har inhämtat är tillräckliga och ändamålsenliga som grund för våra uttalanden.

### Styrelsens och verkställande direktörens ansvar

Det är styrelsen som har ansvaret för förslaget till dispositioner beträffande bolagets vinst eller förlust. Vid

förslag till utdelning innefattar detta bland annat en bedömning av om utdelningen är försvarlig med hänsyn till de krav som bolagets verksamhetsart, omfattning och risker ställer på storleken av bolagets egna kapital, konsolideringsbehov, likviditet och ställning i övrigt.

Styrelsen ansvarar för bolagets organisation och förvaltningen av bolagets angelägenheter. Detta innefattar bland annat att fortlöpande bedöma bolagets ekonomiska situation och att tillse att bolagets organisation är utformad så att bokföringen, medelsförvaltningen och bolagets ekonomiska angelägenheter i övrigt kontrolleras på ett betryggande sätt. Verkställande direktören ska sköta den löpande förvaltningen enligt styrelsens riktlinjer och anvisningar och bland annat vidta de åtgärder som är nödvändiga för att bolagets bokföring ska fullgöras i överensstämmelse med lag och för att medelsförvaltningen ska skötas på ett betryggande sätt.

### Revisorns ansvar

Vårt mål beträffande revisionen av förvaltningen, och därmed vårt uttalande om ansvarsfrihet, är att inhämta revisionsbevis för att med en rimlig grad av säkerhet kunna bedöma om någon styrelseledamot eller verkställande direktören i något väsentligt avseende:

- företagit någon åtgärd eller gjort sig skyldig till någon försummelse som kan föranleda ersättningsskyldighet mot bolaget, eller
- på något annat sätt handlat i strid med aktiebolagslagen, årsredovisningslagen eller bolagsordningen.

Vårt mål beträffande revisionen av förslaget till dispositioner av bolagets vinst eller förlust, och därmed vårt uttalande om detta, är att med rimlig grad av säkerhet bedöma om förslaget är förenligt med aktiebolagslagen.

Rimlig säkerhet är en hög grad av säkerhet, men ingen garanti för att en revision som utförs enligt god revisionsd i Sverige alltid kommer att upptäcka åtgärder eller försummelser som kan föranleda ersättningsskyldighet mot bolaget, eller att ett förslag till dispositioner av bolagets vinst eller förlust inte är förenligt med aktiebolagslagen.

Som en del av en revision enligt god revisionsd i Sverige använder vi professionellt omdöme och har en professionellt skeptisk inställning under hela revisionen. Granskningen av förvaltningen och förslaget till dispositioner av bolagets vinst eller förlust grundar sig främst på revisionen av räkenskaperna. Vilka tillkommande granskningsåtgärder som utförs baseras på vår professionella bedömning med utgångspunkt i risk och väsentlighet. Det innebär att vi fokuserar granskningen på sådana åtgärder, områden och förhållanden som är väsentliga för verksamheten och där avsteg och överträdelser skulle ha särskild betydelse för bolagets situation. Vi går igenom och prövar fattade beslut, beslutsunderlag, vidtagna åtgärder och andra förhållanden som är relevanta för vårt uttalande om ansvarsfrihet. Som underlag för vårt uttalande om styrelsens förslag till dispositioner beträffande bolagets vinst eller förlust har vi granskat om förslaget är förenligt med aktiebolagslagen.

## Revisorns yttrande avseende den lagstadgade hållbarhetsrapporten

Det är styrelsen som har ansvaret för hållbarhetsrapporten på sida 2 och för att den är upprättad i enlighet med årsredovisningslagen.

Vår granskning har skett enligt FARs rekommendation RevR 12 Revisorns yttrande om den lagstadgade hållbarhetsrapporten. Detta innebär att vår granskning av hållbarhetsrapporten har en annan inriktning och en väsentligt mindre omfattning jämfört med den inriktning och omfattning som en revision enligt International Standards on Auditing och god revisionssed i Sverige har. Vi anser att denna granskning ger oss tillräcklig grund för vårt uttalande.

En hållbarhetsrapport har upprättats.

Göteborg, den dag som framgår av vår elektroniska underskrift

Deloitte AB

Harald Jagner  
Auktoriserad revisor

Kopians överensstämmelse  
med originalet intygas:

