

Årsredovisning för
LinkoCare Life Sciences AB
556947-8398

Räkenskapsåret
2022-01-01 - 2022-12-31


Innehållsförteckning:	Sida
Förvaltningsberättelse	1-2
Resultaträkning	3
Balansräkning	4-5
Noter	6-7
Underskrifter	8

Fastställelseintyg

Undertecknad styrelseledamot i LinkoCare Life Sciences AB intygar härmed dels att denna kopia av årsredovisningen överensstämmer med originalet, dels att resultat- och balansräkningen fastställts på årsstämma 2023-06-20. Stämman beslutade också att godkänna styrelsens förslag till resultatdisposition.

Linköping 2023-06-20

Mehrdad Rafat
Styrelseordförande



Förvaltningsberättelse

Styrelsen för LinkoCare Life Sciences AB, 556947-8398, får härmed avge årsredovisning för räkenskapsåret 2022.

Verksamheten

Allmänt om verksamheten

Företaget registrerades år 2013 och bedriver forskning, design, utveckling, tillverkning och marknadsföring av medicinsk utrustning. Detta inkluderar biosyntetiskt hornhinneimplantat för behandling av blindhet, biosyntetiska material för att bygga lens för synkorrektion samt andra biosyntetiska produkter såsom hjärtplåster och hudplåster för vävnadsersättning och regenerativ medicinanvändning.

Bolaget har sitt säte i Linköping, Östergötlands län.

Flerårsöversikt

	2022	2021	2020	Belopp i kr 2019
Nettoomsättning	1 574 321		9 989	3 833
Resultat efter finansiella poster	-1 652 354	-3 219 885	-3 099 804	-1 998 806
Soliditet, %	83	52	61	81

Förändringar i eget kapital

	Aktie- kapital	Reserv- fond	Fritt eget kapital
Vid årets början	50 000		357 972
Aktieägartillskott, erhållna			3 139 998
Årets resultat			-1 652 354
Vid årets slut	50 000		1 845 616

Aktieägartillskott uppick per 2022-12-31 till 20 742 015,41 kr, varav villkorat aktieägartillskott uppgick till 10.143.829,40 kronor.


Resultatdisposition

Belopp i kr

Styrelsen föreslår att fritt eget kapital disponeras enligt följande:

balanserat resultat	3 497 970
årets resultat	-1 652 354
Totalt	<u>1 845 616</u>
disponeras för	
balanseras i ny räkning	<u>1 845 616</u>
Summa	1 845 616

Bolagets resultat och ställning framgår av efterföljande resultat- och balansräkningar med noter.



2023072814670

Resultaträkning

<i>Belopp i kr</i>	<i>Not</i>	<i>2022-01-01- 2022-12-31</i>	<i>2021-01-01- 2021-12-31</i>
Rörelseintäkter, lagerförändring m.m.			
Nettoomsättning		1 574 321	-
Övriga rörelseintäkter		217 814	22 389
Summa rörelseintäkter, lagerförändring m.m.		1 792 135	22 389
Rörelsekostnader			
Råvaror och förnödenheter		-794 036	-569 148
Övriga externa kostnader		-1 212 638	-793 116
Personalkostnader	2	-1 239 977	-1 661 845
Av- och nedskrivningar av materiella och immateriella anläggningstillgångar		-149 337	-204 748
Summa rörelsekostnader		-3 395 988	-3 228 857
Rörelseresultat		-1 603 853	-3 206 468
Finansiella poster			
Räntekostnader och liknande resultatposter		-48 501	-13 417
Summa finansiella poster		-48 501	-13 417
Resultat efter finansiella poster		-1 652 354	-3 219 885
Bokslutsdispositioner			
Resultat före skatt		-1 652 354	-3 219 885
Skatter			
Årets resultat		-1 652 354	-3 219 885

Balansräkning

<i>Belopp i kr</i>	<i>Not</i>	<i>2022-12-31</i>	<i>2021-12-31</i>
TILLGÅNGAR			
Anläggningstillgångar			
Materiella anläggningstillgångar			
Förbättringsutgift på annans fastighet		-	-
Inventarier, verktyg och installationer	3	116 859	266 196
Summa materiella anläggningstillgångar		116 859	266 196
Summa anläggningstillgångar		116 859	266 196
Omsättningstillgångar			
Varulager m.m.			
Pågående arbete för annans räkning		-	248 054
Summa varulager		-	248 054
Kortfristiga fordringar			
Övriga fordringar		701 532	94 406
Förutbetalda kostnader och upplupna intäkter	1	1	51 693
Summa kortfristiga fordringar		701 533	146 099
Kassa och bank			
Kassa och bank		1 457 160	124 443
Summa kassa och bank		1 457 160	124 443
Summa omsättningstillgångar		2 158 693	518 596
SUMMA TILLGÅNGAR		2 275 552	784 792

Balansräkning

<i>Belopp i kr</i>	<i>Not</i>	<i>2022-12-31</i>	<i>2021-12-31</i>
EGET KAPITAL OCH SKULDER			
<i>Eget kapital</i>			
<i>Bundet eget kapital</i>			
Aktiekapital		50 000	50 000
Summa bundet eget kapital		50 000	50 000
<i>Fritt eget kapital</i>			
Balanserat resultat		3 497 970	3 577 857
Årets resultat		-1 652 354	-3 219 885
Summa fritt eget kapital		1 845 616	357 972
Summa eget kapital		1 895 616	407 972
<i>Kortfristiga skulder</i>			
Leverantörsskulder		-	36 891
Övriga skulder		199 515	78 529
Upplupna kostnader och förutbetalda intäkter		180 421	261 400
Summa kortfristiga skulder		379 936	376 820
SUMMA EGET KAPITAL OCH SKULDER		2 275 552	784 792

2023072814673

Noter

Belopp i kr om inget annat anges.

Not 1 Redovisningsprinciper

Årsredovisningen har upprättats i enlighet med Årsredovisningslagen och Bokföringsnämndens allmänna råd BFNAR 2016:10 Årsredovisning i mindre företag.

Avskrivningsprinciper för anläggningstillgångar

Avskrivningar enligt plan baseras på ursprungliga anskaffningsvärden och beräknad nyttjandeperiod. Följande avskrivningstider tillämpas:

<i>Anläggningstillgångar</i>	<i>År</i>
Immateriella anläggningstillgångar:	
Materiella anläggningstillgångar:	
-Inventarier, verktyg och installationer	5

Skillnaden mellan ovan nämnda avskrivningar och skattemässigt gjorda avskrivningar redovisas som ackumulerade överavskrivningar, vilka ingår i obeskattade reserver.

Definition av nyckeltal

Nettoomsättning

Rörelsens huvudintäkter, fakturerade kostnader, sidointäkter samt intäktskorrigeringar.

Resultat efter finansiella poster

Resultat efter finansiella intäkter och kostnader, men före extraordinära intäkter och kostnader.

Soliditet

Eget kapital och obeskattade reserver med avdrag för uppskjuten skatt (20,6 %) i förhållande till balansomslutningen.

Not 2 Personal

Personal

	<i>2022-01-01- 2022-12-31</i>	<i>2021-01-01- 2021-12-31</i>
Medelantalet anställda	4	4
Summa	4	4

Not 3 Inventarier, verktyg och installationer, inkl. bil

	2022-12-31	2021-12-31
Ackumulerade anskaffningsvärden:		
-Vid årets början	1 540 436	1 540 436
-Nyanskaffningar		-
Vid årets slut	1 540 436	1 540 436
Ackumulerade avskrivningar enligt plan:		
-Vid årets början	-1 274 240	-1 069 492
-Årets avskrivning anskaffningsvärden	-149 337	-204 748
Vid årets slut	-1 423 577	-1 274 240
Redovisat värde vid årets slut	116 859	266 196

Not 4 Väsentliga händelser efter räkenskapsårets slut

Linkocares verksamhet är tillbaka till sin normala hastighet. Det finns dock ett stort behov av fler anställda. Företaget letar aktivt efter ytterligare 2-3 anställda att anställa för att påskynda processen att erhålla CE-märket och komma in på marknaden.

Underskrifter

2023-06-20
Linköping 2022-06-20




Mehرداد Rafat
Styrelseordförande



Pavel Stodulka
Styrelseledamot



Jagrat Natavar Dave
Styrelseledamot



Shideh Tabe Mohammadi
Styrelseledamot



Kommentar:

Bolagets resultat- och balansräkning blir föremål för fastställelse på ordinarie årsstämma