


Årsredovisning för
Wine Group Sweden AB
556780-6376

Räkenskapsåret
2021-07-01 - 2022-06-30

Fastställelseintyg

Undertecknad styrelseledamot intygar härmed dels att denna kopia av årsredovisningen överensstämmer med originalet, dels att resultat- och balansräkningen fastställts på årsstämma 2022-12-12. Stämman beslöt också att godkänna styrelsens förslag till resultatdisposition.

Köping 2022-12-12



Håkan Bjurström

Årsredovisning för

Wine Group Sweden AB

556780-6376

Räkenskapsåret


2021-07-01 - 2022-06-30

Innehållsförteckning:

Sida

Förvaltningsberättelse
Resultaträkning
Balansräkning
Noter
Underskrifter

1
2
3-4
5
5



Förvaltningsberättelse

Styrelsen för Wine Group Sweden AB, 556780-6376 får härmed avge årsredovisning för 2021-07-01 - 2022-06-30.

Verksamheten

Allmänt om verksamheten

Bolaget har bedrivit handel med alkoholhaltiga drycker och närliggande produkter.

Bolaget har sitt säte i Stockholms kommun.

Flerårsöversikt

	2021/2022	2020/2021	2019/2020	Belopp i kr 2018/2019
Nettoomsättning	8 520	9 586	9 947	9 469
Resultat efter finansiella poster	-507	290	5	4
Soliditet, %	29	48	45	43

Förändringar i eget kapital

	Aktie- kapital	Reserv- fond	Balanserad vinst	Årets vinst
Vid årets början	100 000		693 225	227 873
Utdelning			-	-227 873
Omföring av föreg års vinst			227 873	
Årets resultat				-506 510
Vid årets slut	100 000		921 098	-506 510

Resultatdisposition

	Belopp i kr
Styrelsen föreslår att till förfogande stående medel:	
balanserat resultat	921 098
årets resultat	-506 510
Totalt	414 588
disponeras så att	
i ny räkning balanseras	414 588
Summa	414 588


Bolagets resultat och ställning framgår av efterföljande resultat- och balansräkningar med tilläggsupplysningar.

2022122313843

Resultaträkning

Belopp i kr	Not	2021-07-01- 2022-06-30	2020-07-01- 2021-06-30
Rörelseintäkter, lagerförändring m.m.			
Nettoomsättning		8 519 861	9 585 820
Övriga rörelseintäkter		33 349	-
Summa rörelseintäkter, lagerförändring m.m.		8 553 210	9 585 820
Rörelsekostnader			
Handelsvaror		-7 094 678	-7 154 700
Övriga externa kostnader		-1 965 042	-2 141 207
Summa rörelsekostnader		-9 059 720	-9 295 907
Rörelseresultat		-506 510	289 913
Finansiella poster			
Resultat efter finansiella poster		-506 510	289 913
Bokslutsdispositioner			
Resultat före skatt		-506 510	289 913
Skatter			
Skatt på årets resultat		-	-62 040
Årets resultat		-506 510	227 873

2022122313844



Balansräkning


<i>Belopp i kr</i>	<i>Not</i>	<i>2022-06-30</i>	<i>2021-06-30</i>
TILLGÅNGAR			
Omsättningstillgångar			
Varulager m.m.			
Råvaror och förnödenheter		576 249	946 226
Summa varulager		576 249	946 226
Kortfristiga fordringar			
Kundfordringar		488 831	474 118
Övriga fordringar		119 066	67 457
Förutbetalda kostnader och upplupna intäkter		1 155	32 872
Summa kortfristiga fordringar		609 052	574 447
Kassa och bank			
Kassa och bank		589 666	591 516
Summa kassa och bank		589 666	591 516
Summa omsättningstillgångar		1 774 967	2 112 189
SUMMA TILLGÅNGAR		1 774 967	2 112 189

2022122313845

Balansräkning

Belopp i kr	Not	2022-06-30	2021-06-30
EGET KAPITAL OCH SKULDER			
<i>Eget kapital</i>			
<i>Bundet eget kapital</i>			
Aktiekapital (500 aktier)		100 000	100 000
Summa bundet eget kapital		100 000	100 000
<i>Fritt eget kapital</i>			
Balanserat resultat		921 098	693 225
Årets resultat		-506 510	227 873
Summa fritt eget kapital		414 588	921 098
Summa eget kapital		514 588	1 021 098
<i>Långfristiga skulder</i>			
Övriga skulder		294 734	294 734
Summa långfristiga skulder		294 734	294 734
<i>Kortfristiga skulder</i>			
Övriga skulder		428 331	638 109
Upplupna kostnader och förutbetalda intäkter		537 314	158 248
Summa kortfristiga skulder		965 645	796 357
SUMMA EGET KAPITAL OCH SKULDER		1 774 967	2 112 189

2022122313846



Noter

Not 1 Redovisningsprinciper

Årsredovisningen har upprättats i enlighet med Årsredovisningslagen och Bokföringsnämndens allmänna råd BFNAR 2016:10 Årsredovisning i mindre företag.

Definition av nyckeltal

Nettoomsättning

Rörelsens huvudintäkter, fakturerade kostnader, sidointäkter samt intäktskorrigeringar.

Resultat efter finansiella poster

Resultat efter finansiella intäkter och kostnader, men före extraordinära intäkter och kostnader.

Soliditet

Eget kapital och obeskattade reserver med avdrag för uppskjuten skatt (20,6 %) i förhållande till balansomslutningen.

Not 2 Bokslutsrapport


För denna årsredovisning har en bokslutsrapport upprättats av:

Therese D Larsson, Ekonomitjänster Gattinger & Magnusson AB


som är auktoriserad redovisningskonsult genom medlemskap i Srf konsulternas förbund.

Underskrifter

2022-12-12



Håkan Bjurström



Fredrik Montelius