

# ÅRSREDOVISNING

för

## Vilja Solutions AB

Org.nr. 556744-7056

Styrelsen och verkställande direktören får härmed avlämna årsredovisning för räkenskapsåret 2023-01-01 - 2023-12-31

Innehåll	Sida
- förvaltningsberättelse	2
- resultaträkning	3
- balansräkning	4
- kassaflödesanalys	6
- noter	7
- underskrifter	14

Undertecknad verkställande direktör i Vilja Solutions AB intygar härmed, dels att denna kopia av årsredovisningen överensstämmer med originalet, dels att resultat- och balansräkning fastställts på årsstämma den 2024-05-29  
Stämman beslöt tillika godkänna styrelsens förslag till vinstdisposition.

Stockholm 2024-05-31

Fredrik Ulvenholm



**vilja.**

# Årsredovisning

2023

2024060729597



## Årsredovisning för räkenskapsåret

1 januari 2023 – 31 december 2023

## Innehåll

VD har ordet	3
Vår vision och våra värderingar	4
Förvaltningsberättelse	5
Flerårsöversikt	8
Förändring av eget kapital	9
Koncernen och moderbolagets räkenskaper	10
Noter till årsredovisningen	14
Årsredovisningens undertecknande	23

### Vilja Solutions AB

Organisationsnummer: 556744-7056  
Bolagets säte: Stockholm  
Besöksadress:  
Kungsgatan 26, 111 35, Stockholm  
[www.viljasolutions.com](http://www.viljasolutions.com)  
[info@viljasolutions.com](mailto:info@viljasolutions.com)

## VD har ordet.

År 2023 har varit ett händelserikt år. AI, höjda räntor och en instabil omvärld har påverkat oss alla - kunder som leverantörer och enskilda individer. Trots detta har Vilja haft ett framgångsrikt år med en positiv resultatutveckling jämfört med föregående år.

Vi har fortsatt fullt fokus på vår SaaS-plattform där vi under året har haft en starkt tillväxt om 37%. Parallellt med det har vi minskat våra kostnader vilket lett till en rörelseresultatförbättring på 13 miljoner SEK jämfört med föregående år, vilket vi är stolta över.


Under året har vi byggt upp ett utvecklingsteam i Stockholm samt stängt vårt utvecklingscenter i Gdansk, Polen. Vi har även introducerat generativ AI i vårt arbete, primärt inom utveckling men även i andra delar av verksamheten. Detta sammantaget har resulterat i en ökad effektivitet.

Vi har framgångsrikt inlett flera betydande affärssamarbeten i Sverige under året. Däribland vår första kund inom Leasing. Ett område som har stor potential för oss då vi är det enda nordiska företag som erbjuder en modern SaaS-baserad leasinglösning.

Andra noterbara affärer är BNP Paribas Personal Finance där de kommer använda Vilja Platform för sin inlånings-verksamhet i Norden, och även Sveriges nyaste bank, Qred Bank, valde Vilja Platform.

Vår internationaliseringsresa har fortsatt med ökad intensitet. Vi har två större satsningar, Sydostasien samt Storbritannien. Vi har under året rekryterat säljare som uteslutande fokuserar på dessa marknader. Under året har vi inlett samarbeten med ett antal partners på respektive marknad, i enlighet med vår nyetablerade partnerstrategi.

Vi har investerat över 28,000 timmar i Vilja Platform där vi primärt fokuserat på färdigställandet av Vilja Leasing, vidareutvecklat den tekniska arkitekturen samt vidareutvecklat PSD2 integrationen med nya tjänster.



Säkerhet och regelefterlevnad förblir mycket viktiga områden för oss, och under året har vi uppgraderat till ISO27001:2023-certifiering samt säkerställt ett flertal regulatoriska krav i plattformen.

Jag ser med tillförsikt fram emot ett spännande och expansivt 2024. Året har inletts starkt med en strategiskt viktig affär och en god pipeline på flera marknader. Vi genomför även en rad spännande utvecklingsprojekt - i år är det högt fokus på användarupplevelsen i Vilja Platform.

Avslutningsvis vill jag rikta ett stort tack till alla våra kunder, partners och kollegor som möjliggör den fantastiska resa vårt företag är på.

Stockholm, mars 2024

A handwritten signature in black ink, which appears to be 'Fredrik Ulvenholm'.

Fredrik Ulvenholm  
VD, Vilja

## Vår affärsidé är enkel.

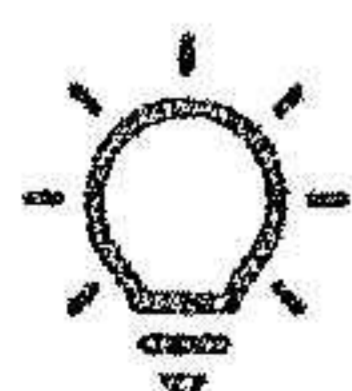
”Att hjälpa banker och finansiella institut att erbjuda unika digitala bankprodukter och tjänster genom att tillhandahålla den bästa molnbaserade bankplattformen på marknaden.”



## Våra värderingar.

Vi vet att våra värderingar är lika viktiga som vår programvara. Värderingarna genomsyrar allt vi gör - från plattformen, till infrastrukturen och framför allt vårt engagemang för kunden. Det handlar som att hjälpa våra kunder att lyckas.

Innovativ



Pålitlig



Engagerad



# Förvaltningsberättelse.

Styrelsen och verkställande direktören får härmed avlämna årsredovisning och koncernredovisning för räkenskapsåret 2023-01-01 - 2023-12-31

## Det här är Vilja

Vilja är den ledande leverantören i Norden för molnbaserade bankplattformar. Viljas plattform har en modulär design, och täcker hela livscykeln för lån- och sparprodukter.

Plattformen är automatiserad och erbjuder en hög grad av självbetjäning. Detta medför en lägre kostnadsbild för banken, minimerar risken för fel samt erbjuder slutanvändaren en smidig användarupplevelse. Då plattformen har en API-first teknologi bygger kunden enkelt sin unika kundresa.

Våra lösningar är förpackade och redo att användas, vilket innebär att kunden kan komma igång inom bara några månader. Detta eliminerar behovet av dyra och långdragna implementeringsprojekt. Dessutom möjliggör den modulära designen för kunden att enkelt växa med systemet och lägga till nya lösningar snabbt.

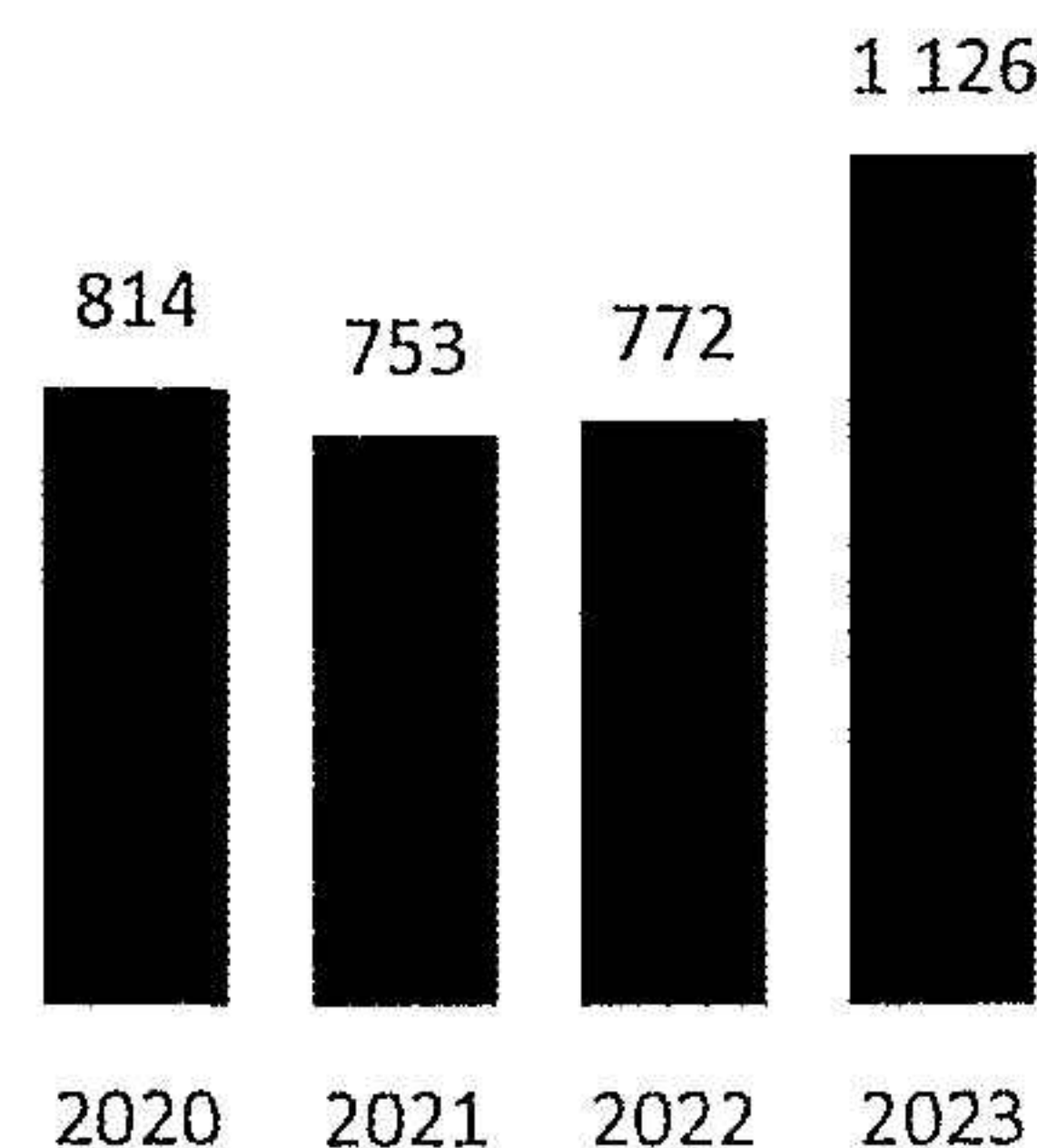
Företaget är baserat i centrala Stockholm och har helägda utvecklingsbolag i både Beijing och Jinan, Kina. Under våren 2023 valde Vilja att stänga ned sitt polska utvecklingscenter för att i stället koncentrera utvecklingen till Sverige och de kinesiska utvecklingscentren. Denna strategi resulterade i kostnadsbesparingar på ungefär 1 miljon kronor per månad från och med maj.

Företagets ambition är att ha tillväxt, både genom att ytterligare utveckla produktportföljen, som exempelvis transaktionskonto samt genom ökad internationell expansion.

Ett antal större utvecklingsprojekt har genomförts under året. De största investeringarna i plattformen har varit i bolagets nya produktområde Asset Finance/Leasing, regulatorisk utveckling och cybersäkerhet. Vi har uppgraderat vår ISO certifiering till ISO27001:2023. Bolaget har fortsatt gjort investeringar i MSA arkitekturen och testautomatisering, vilket innebär ökad

flexibilitet och prestanda i plattformen. Vi har även påbörjat utveckling av nästa generations användargränssnitt.

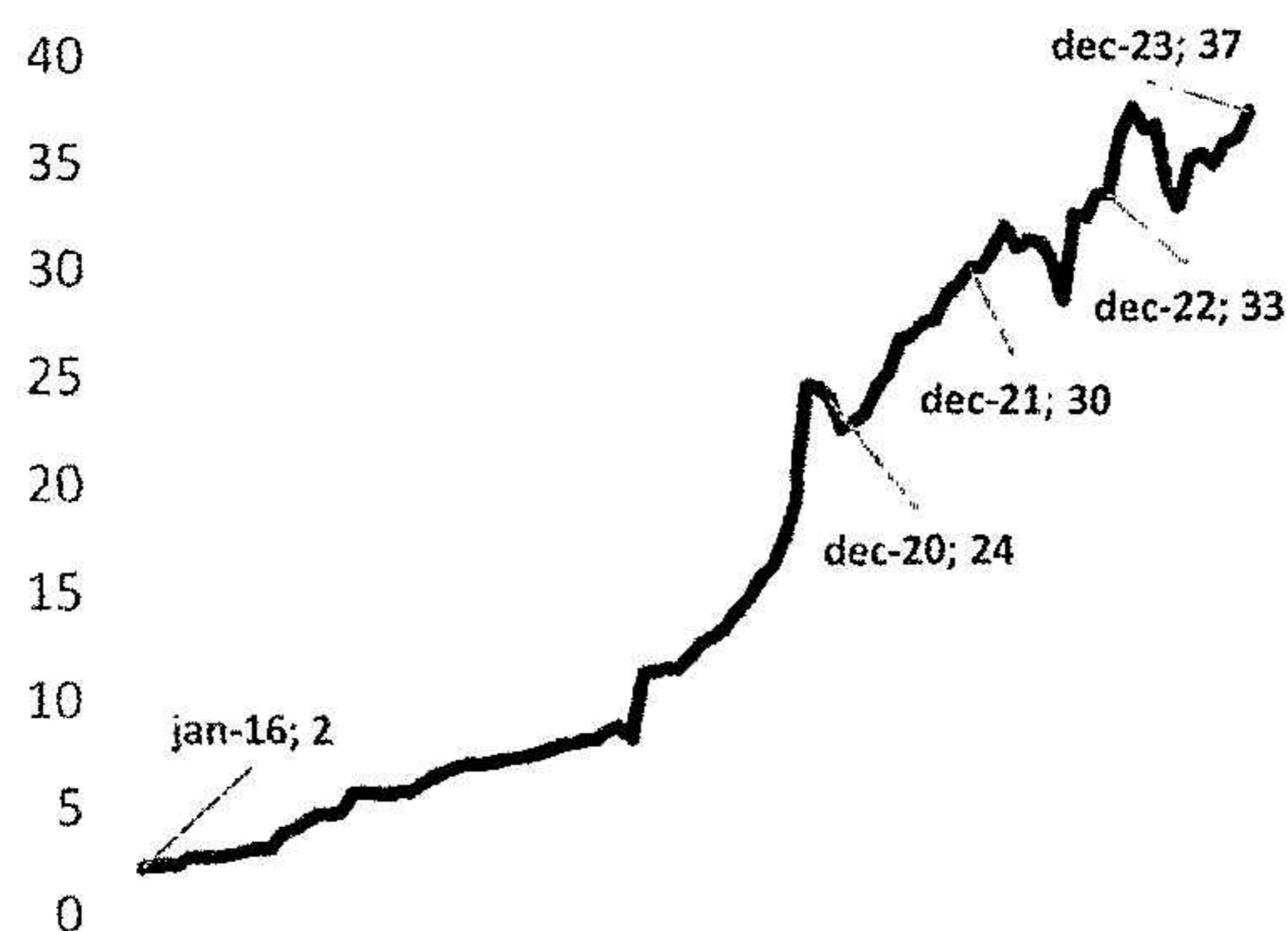
Vi har strategiskt fokuserat verksamheten på vår SaaS-affär, vilken erbjuder betydande skalbarhet. Genom att kombinera detta med implementeringen av generativ AI och arbetet i agila utvecklingsteam, har vi effektiviserat vår personalstruktur. Vid årets slut den 31 december 2023 hade antalet anställda minskat till 75 personer. I Sverige ökade vi antalet anställda med 5 personer till totalt 40, samtidigt som vi stängde vårt kontor i Polen där 16 personer var sysselsatta. I Kina minskade antalet anställda med 6 personer, vilket resulterade i en personalstyrka om 35 personer. Effektiviseringen har resulterat i en ökad nettoomsättning per anställd med 46% jämfört med 2022.



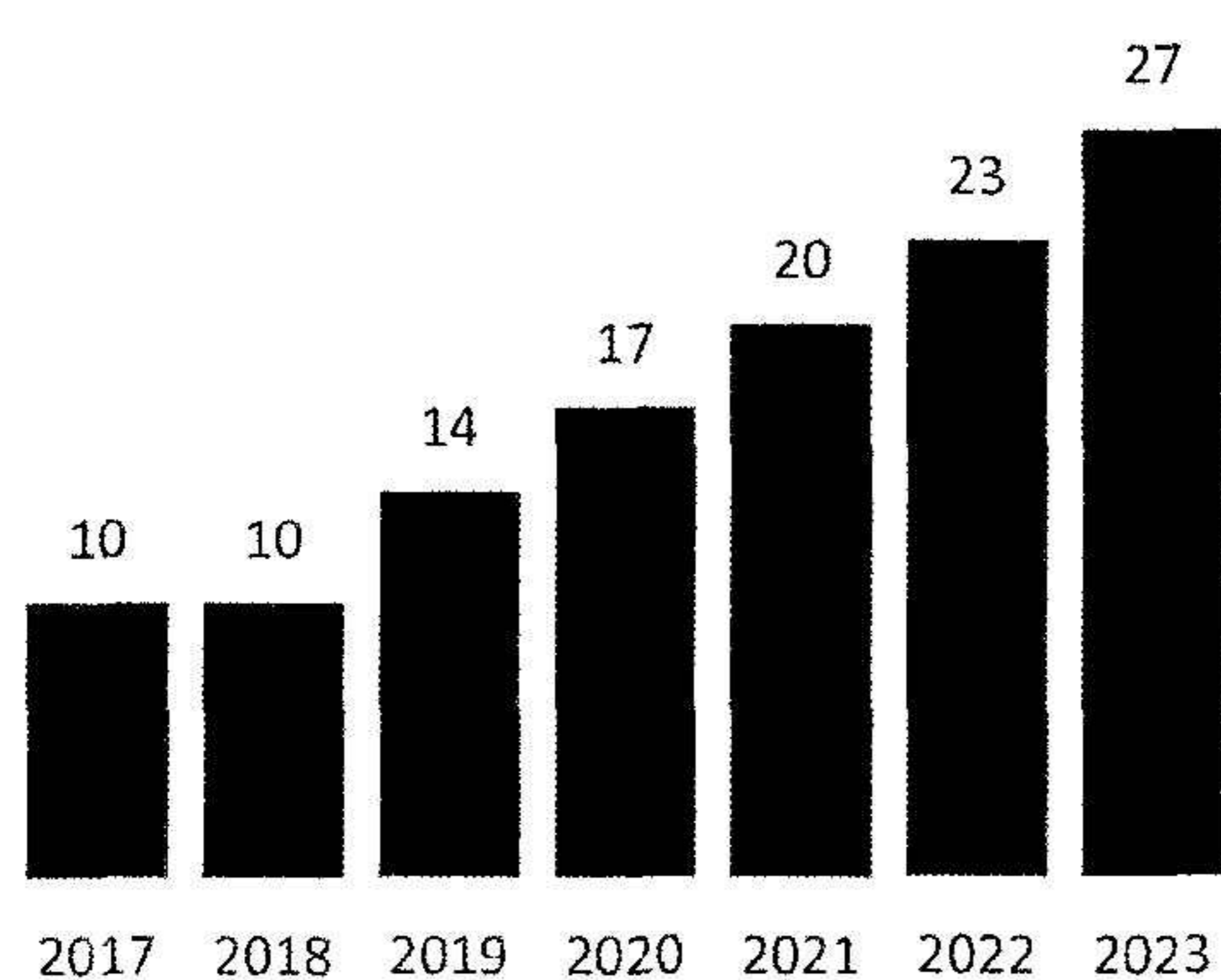
Nettoomsättning per anställd per år (KSEK)

Företaget fortsätter att överföra kompetens från Kina till Sverige för att stärka det svenska utvecklingscentret. Flera nyckelpersoner från Kina har valt att bosätta sig i Stockholm.

Bolagets SaaS-intäkter ökade med 13% jämfört med förra året och utgör 40% av den totala faktureringen. Företagets ARR uppnådde 37 mkr och fyra nya SaaS-affärer tecknades.



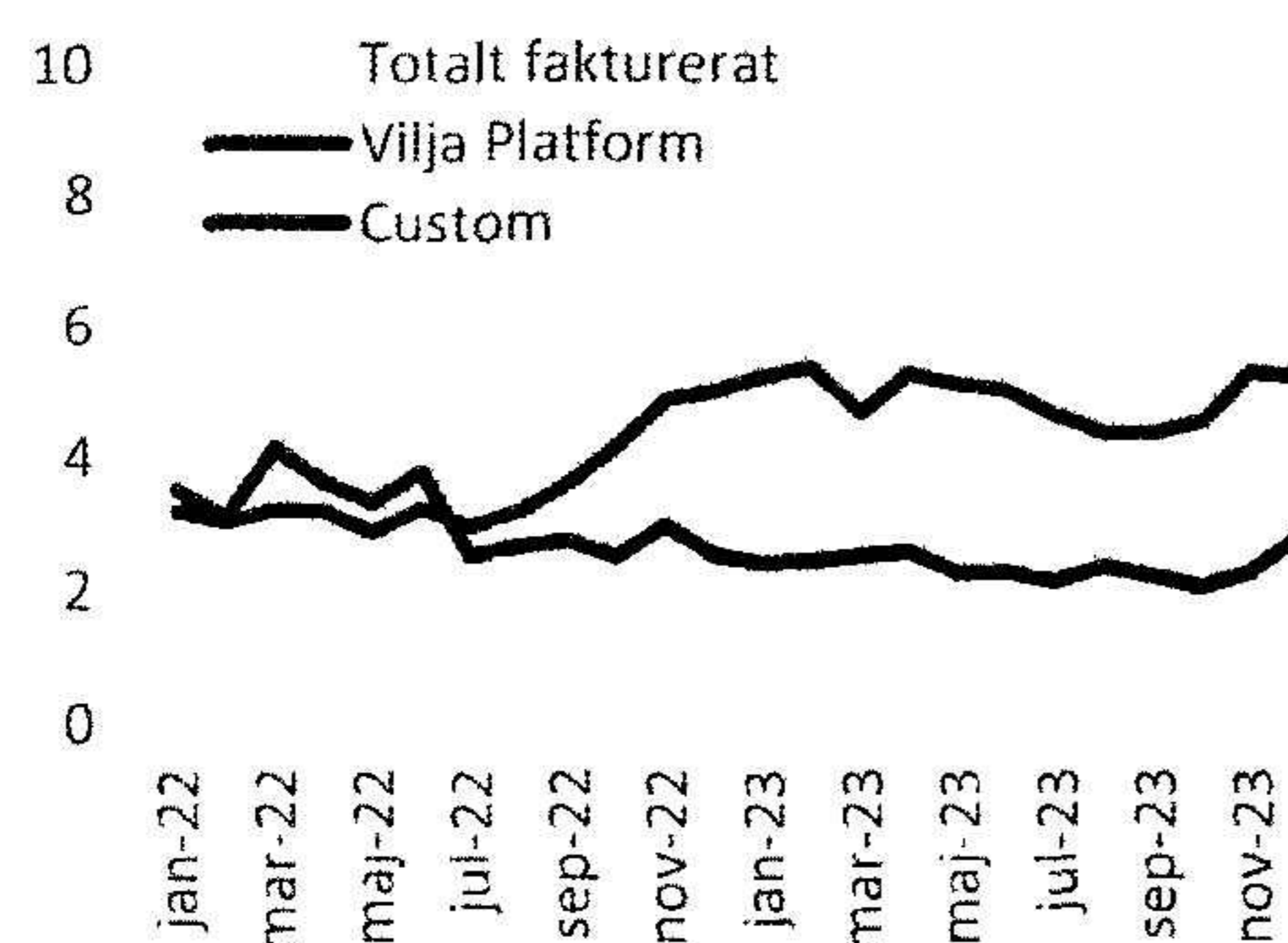
Annual Recurring Revenue (ARR) utvecklingen sedan 2016



SaaS-affärer sedan 2017

Kundernas engagemang inom affärsområdet Vilja Platform har ökat under året vilket har resulterat i 22% högre SaaS-intäkter under 2023, bruttomarginalen ökade också under året till 67%.

Nettoomsättningen ökade med 9% till 88 MSEK jämfört med föregående år, drivet av en betydande tillväxt inom affärsområdet Vilja Platform som ökade med 37%. Enligt plan minskade nettoomsättningen inom affärsområdet Custom med 24%.



Produktutveckling av bankplattformen har under året aktiverats i redovisningen med 12,1 MSEK. Aktiverat arbete från och med 2017 skrivs av under fyra år. Under året har aktiverat arbete skrivits av med 11,6 MSEK.

Rörelseresultatet i koncernen uppgår till -1,8 MSEK; en förbättring av resultatet med +13,2 MSEK jämfört med 2022. Denna förbättring har drivits av den stora tillväxten inom Vilja Platform, parallellt med genomförandet av de omfattande effektiviseringarna i organisationen.

Bolaget har en fortsatt stark finansiell ställning och slutade året med en tillgänglig kassa om 29 MSEK i koncernen.

Vilja är fortsatt medlem av UN Global Compact, och förbinder sig att stödja de tio principerna för mänskliga rättigheter, arbetsrätt, miljö och antikorrupcion.

Bolaget har under året genomfört ett antal marknadsinitiativ både i Sverige, i UK och Sydostasien som stärkt Viljas varumärke och position på marknaden. Detta har lett till en starkare pipeline. Under året har bolaget arbetat nära det globala analytikerföretaget Forrester, men även analytikerföretagen Gartner och IDC.

## Förväntad framtida utveckling samt väsentliga risker och osäkerhetsfaktorer

Vilja erbjuder Nordens mest moderna och flexibla banksystem. Våra kunder växer med oss både genom nya produkter och moduler samt även genom ökade volymer och nya projekt. Vi ser en fortsatt god efterfrågan från nya kunder på den nordiska marknaden för både våra låne- och sparlösningar.

För att erbjuda våra SaaS-tjänster internationellt har vi tecknat avtal med Microsoft Azure. Under våren kommer vår första kund vara live på Azure Cloud.

Bolaget arbetar kontinuerligt med att förbättra, uppdatera och integrera säkerhetsarbetet i den dagliga verksamheten enligt vår ISO 27001:2023 certifiering. Utöver det så bevakas

nya direktiv och lokala regelverk som påverkar branschen.

Den allmänna osäkerheten på marknaden med anledning av det spända säkerhetsläget i Europa, och det nya högre ränteläget har påverkat våra kunder i olika grad. Den samlade bilden är dock att vår kundgrupp har påverkats i begränsad omfattning. Bolaget ser fortsatt investeringsvilja, om än något förlängda beslutstider.

Per bokslutsdagen har Greger Fellin med bolag 10,50% och Magnus Beer 10,43% av aktierna i Vilja Solutions.

## Flerårsjämförelse\*

### Koncernen

Belopp i Flerårsjämförelse, koncern visas i KSEK

	2023	2022	2021	2020	2019
Nettoomsättning	87 800	80 314	85 103	80 606	83 095
Balansomslutning	70 447	78 466	50 182	50 217	44 180
Soliditet (%)	57,36	57,19	79,0	81,0	77,0
Kassalikviditet (%)	279,73	336,94	260,49	379,45	348,99
Antal anställda	78	104	113	99	91
Resultat efter avskrivningar	-1 557	-14 635	-2 628	9 197	13 712
Årets resultat	-3 936	-15 471	-2 216	7 012	10 925

\*Definitioner av nyckeltal, se noter

### Moderbolaget

Beloppen i Flerårsjämförelse visas i KSEK

	2023	2022	2021	2020	2019
Nettoomsättning	87 800	80 314	82 907	80 606	83 095
Balansomslutning	61 237	69 054	43 018	39 970	39 538
Soliditet (%)	42,66	46,62	62,1	76,7	69,1
Kassalikviditet (%)	162,39	227,80	119,24	267,90	238,55
Antal anställda	37	37	34	29	26
Resultat efter avskrivningar	-3 964	-16 604	-4 589	5 040	11 237
Årets resultat	-6 067	-14 193	-447	2 882	6 512

\*Definitioner av nyckeltal, se noter

## Förändringar i eget kapital

### Koncernen

	Aktiekapital	Annat eget kapital inkl. årets resultat	Samma eget kapital
Belopp vid årets ingång	131 389	44 748 503	44 879 892
Omräkningsdifferens		-530 783	-530 783
Årets förlust		-3 936 335	-3 936 335
Belopp vid årets utgång	131 389	40 281 385	40 412 774

### Moderbolaget

	Aktiekapital	Övrigt bundet eget kapital	Övrigt fritt eget kapital	Årets resultat	Summa fritt eget kapital
Belopp vid årets ingång	131 389	24 557 682	21 699 652	-14 193 156	7 506 496
Resultatdisp. enl. beslut av årsstämma:			-14 193 156	14 193 156	0
Utvecklingskostnader	0	493 319	-493 319	0	-493 319
Årets förlust				-6 066 994	-6 066 994
Belopp vid årets utgång	131 389	25 051 001	7 013 177	-6 066 994	946 183

**Resultatdisposition**

Förslag till disposition av bolagets vinst

Till årsstämman förfogande	
står balanserad förlust	-13 377 142
fri överkursfond	20 390 319
årets förlust	-6 066 994
	<b>946 183</b>
Styrelsen föreslår att	
i ny räkning överföres	946 183
	<b>946 183</b>

Beträffande bolagets resultat och ställning i övrigt hänvisas till efterföljande resultat- och balansräkningar med tillhörande noter.

## Resultaträkning

	Not	Koncernen		Moderbolaget	
		2023-01-01	2022-01-01	2023-01-01	2022-01-01
		2023-12-31	2022-12-31	2023-12-31	2022-12-31
<b>Rörelsens intäkter m.m.</b>					
Nettoomsättning	2, 3	87 800 486	80 313 734	87 800 486	80 313 740
Aktiverat arbete för egen räkning		12 071 539	12 565 335	12 071 539	12 565 335
Övriga rörelseintäkter		759 826	250 657	192 125	77 675
		<b>100 631 851</b>	<b>93 129 726</b>	<b>100 064 150</b>	<b>92 956 750</b>
<b>Rörelsens kostnader</b>					
Råvaror och förnödenheter		-4 904 712	-5 222 965	-33 569 450	-46 248 858
Övriga externa kostnader	4, 5	-19 716 856	-25 760 402	-12 722 783	-14 131 063
Personalkostnader	6, 7	-65 542 495	-66 669 138	-45 976 954	-39 504 087
Av- och nedskrivningar av materiella och immateriella anläggningstillgångar		-12 024 321	-10 112 269	-11 758 747	-9 676 684
Övriga rörelsekostnader		-267 864	-346 086	-246 238	-114 679
		<b>-102 456 248</b>	<b>-108 110 860</b>	<b>-104 274 172</b>	<b>-109 675 371</b>
<b>Rörelseresultat</b>		<b>-1 824 397</b>	<b>-14 981 134</b>	<b>-4 210 022</b>	<b>-16 718 621</b>
<b>Resultat från finansiella poster</b>					
Resultat från andelar i koncernföretag		0	0	0	2 666 335
Övriga ränteintäkter och liknande resultatposter	8	717 219	154 298	640 560	85 385
Övriga ränteintäkter från koncernföretag		0	0	1 019	13 012
Räntekostnader och liknande resultatposter	9	-2 742 681	-630 566	-2 498 551	-239 267
		<b>-2 025 462</b>	<b>-476 268</b>	<b>-1 856 972</b>	<b>2 525 465</b>
<b>Resultat efter finansiella poster</b>		<b>-3 849 859</b>	<b>-15 457 402</b>	<b>-6 066 994</b>	<b>-14 193 156</b>
<b>Resultat före skatt</b>		<b>-3 849 859</b>	<b>-15 457 402</b>	<b>-6 066 994</b>	<b>-14 193 156</b>
Skatt på årets resultat	10	-86 476	-14 106	0	0
<b>Årets resultat</b>		<b>-3 936 335</b>	<b>-15 471 508</b>	<b>-6 066 994</b>	<b>-14 193 156</b>

**Balansräkning**

	Not	Koncernen		Moderbolaget	
		2023-12-31	2022-12-31	2023-12-31	2022-12-31
<b>TILLGÅNGAR</b>					
<b>Anläggningstillgångar</b>					
<b>Immateriella anläggningstillgångar</b>					
Koncessioner, patent, licenser, varumärken m.m.	11	25 055 601	24 563 656	25 051 001	24 557 682
		<b>25 055 601</b>	<b>24 563 656</b>	<b>25 051 001</b>	<b>24 557 682</b>
<b>Materiella anläggningstillgångar</b>					
Inventarier, verktyg och installationer	12	1 160 686	1 514 076	698 395	601 396
		<b>1 160 686</b>	<b>1 514 076</b>	<b>698 395</b>	<b>601 396</b>
<b>Finansiella anläggningstillgångar</b>					
Andelar i koncernföretag	13	0	0	589 294	589 294
Andra långfristiga fordringar	14	2 340 876	1 337 121	2 340 876	1 337 121
		<b>2 340 876</b>	<b>1 337 121</b>	<b>2 930 170</b>	<b>1 926 415</b>
<b>Summa anläggningstillgångar</b>		<b>28 557 163</b>	<b>27 414 853</b>	<b>28 679 566</b>	<b>27 085 493</b>
<b>Omsättningstillgångar</b>					
<b>Kortfristiga fordringar</b>					
Kundfordringar		4 624 981	5 095 768	4 624 981	5 095 768
Fordringar hos koncernföretag		0	0	0	226 210
Aktuell skattefordran		587 365	582 413	553 897	482 896
Övriga fordringar		283 191	377 109	28 251	124 431
Upparbetad men ej fakturerad intäkt		5 180 771	5 567 195	5 180 771	5 567 195
Förutbetalda kostnader och upplupna intäkter	15	2 559 428	2 166 851	2 210 738	1 544 862
		<b>13 235 736</b>	<b>13 789 336</b>	<b>12 598 638</b>	<b>13 041 362</b>
<b>Kassa och bank</b>					
Kassa och bank		28 653 886	37 261 888	19 958 544	28 926 857
		<b>28 653 886</b>	<b>37 261 888</b>	<b>19 958 544</b>	<b>28 926 857</b>
<b>Summa omsättningstillgångar</b>		<b>41 889 622</b>	<b>51 051 224</b>	<b>32 557 182</b>	<b>41 968 219</b>
<b>SUMMA TILLGÅNGAR</b>		<b>70 446 785</b>	<b>78 466 077</b>	<b>61 236 748</b>	<b>69 053 712</b>



## Kassaflödesanalys

	Not	Koncernen		Moderbolaget	
		2023-01-01	2022-01-01	2023-01-01	2022-01-01
		2023-12-31	2022-12-31	2023-12-31	2022-12-31
<b>Den löpande verksamheten</b>					
Rörelseresultat		-1 824 397	-14 981 134	-4 210 022	-16 718 621
Justeringar för poster som inte ingår i kassaflödet	22	13 111 038	11 226 479	12 845 462	10 333 522
Erhållen ränta m.m.		688 693	125 436	613 053	69 535
Erlagd ränta		-2 742 681	-239 268	-2 498 551	-239 267
Betald inkomstskatt		11 225	-808 346	-193 637	-644 908
<b>Kassaflöde från den löpande verksamheten före förändringar av rörelsekapital</b>		<b>9 243 878</b>	<b>-4 676 833</b>	<b>6 556 305</b>	<b>-7 199 739</b>
<b>Kassaflöde från förändringar av rörelsekapital</b>					
Minskning(+)/ökning(-) av kundfordringar		470 787	-872 424	470 787	-872 424
Minskning(+)/ökning(-) av fordringar		49 913	764 815	165 574	484 368
Minskning(-)/ökning(+) av leverantörsskulder		-320 027	-157 656	582 241	-280 878
Minskning(-)/ökning(+) av kortfristiga skulder		1 288 568	-764 441	2 256 216	-1 103 059
<b>Kassaflöde från den löpande verksamheten</b>		<b>10 733 119</b>	<b>-5 706 539</b>	<b>10 031 123</b>	<b>-8 971 732</b>
<b>Investeringsverksamheten</b>					
Förvärv av koncessioner, patent, licenser m.m.	11	-12 071 539	-12 565 335	-12 071 539	-12 565 335
Förvärv av inventarier, verktyg och installationer	12	-212 553	-720 443	-295 203	-485 976
Utdelning från koncernföretag		0	0	0	520 638
Årets lämnade lån till koncernföretag		0	0	0	1 100 000
Förändring långfristiga fordringar	14	-1 003 755	-1 240 501	-1 003 755	-1 240 501
<b>Kassaflöde från investeringsverksamheten</b>		<b>-13 287 847</b>	<b>-14 526 279</b>	<b>-13 370 497</b>	<b>-12 671 174</b>
<b>Finansieringsverksamheten</b>					
Årets nyemission		0	19 657 450	0	19 657 450
Upptagna långfristiga lån		0	20 000 000	0	20 000 000
Förändring av checkräkningskredit		-3 435 243	3 435 242	-3 435 243	3 435 242
Amortering långfristiga lån		-2 222 222	0	-2 222 222	0
<b>Kassaflöde från finansieringsverksamheten</b>		<b>-5 657 465</b>	<b>43 092 692</b>	<b>-5 657 465</b>	<b>43 092 692</b>
<b>Förändring av likvida medel</b>		<b>-8 212 193</b>	<b>22 859 874</b>	<b>-8 996 840</b>	<b>21 449 786</b>
Likvida medel vid årets början		37 261 888	14 010 768	28 926 857	7 448 210
Kursdifferens i likvida medel		-395 810	391 246	28 526	28 861
<b>Likvida medel vid årets slut</b>		<b>28 653 886</b>	<b>37 261 888</b>	<b>19 958 544</b>	<b>28 926 857</b>



*Anläggningstillgångar*

Immateriella och materiella anläggningstillgångar tas upp till anskaffningsvärde minskat med planenliga avskrivningar samt korrigerat för eventuella upp- eller nedskrivningar.

Företaget redovisar internt upparbetade immateriella anläggningstillgångar enligt aktiveringsmodellen, vilken innebär att utgifter under forskningsfasen kostnadsförs när de uppkommer och utgifter under utvecklingsfasen aktiveras. Utgifter aktiveras endast under förutsättning att det bland annat är sannolikt tillgången kommer att generera framtida ekonomiska fördelar. Samtliga utgifter som avser framtagandet av en internt upparbetad immateriell anläggningstillgång aktiveras och skrivs av under tillgångens beräknade nyttjandeperiod, under förutsättningarna att kriterierna i BFNAR 2012:1 är uppfyllda.

Materiella anläggningstillgångar som är av mindre värde enligt inkomstskattelagen (1999:1229) redovisas som kostnad vid första redovisningstillfället. Anskaffningsvärdet för materiella anläggningstillgångar är fördelat på komponenter om det består av betydande komponenter med en väsentlig skillnad i nyttjandeperiod.

Immateriella och materiella anläggningstillgångar redovisas till anskaffningsvärde minskat med ackumulerade avskrivningar enligt plan och eventuella nedskrivningar.

Avskrivning sker linjärt över den förväntade nyttjandeperioden med hänsyn till väsentligt restvärde. Följande avskrivningsprocent tillämpas:

<i>Moderbolaget</i>	
Maskiner och inventarier	20%
Immateriella anläggningstillgångar	25%
<i>Dotterbolag</i>	
Maskiner	30%
Inventarier	18%

*Inkomstskatt*

Total skatt utgörs av aktuell skatt och uppskjuten skatt. Skatter redovisas i resultaträkningen, utom då underliggande transaktion redovisas direkt mot eget kapital varvid tillhörande skatteeffekter redovisas i eget kapital.

Aktuell skatt avser inkomstskatt för innevarande räkenskapsår samt den del av tidigare räkenskapsårs inkomstskatt som ännu inte redovisats. Aktuell skatt beräknas utifrån den skattesats som gäller per balansdagen.

Uppskjuten skatt är inkomstskatt som avser framtida räkenskapsår till följd av tidigare händelser. Redovisning sker enligt balansräkningsmetoden. Enligt denna metod redovisas uppskjutna skatteskulder och uppskjutna skattefordringar på temporära skillnader som uppstår mellan bokförda respektive skattemässiga värden för tillgångar och skulder samt för övriga skattemässiga avdrag eller underskott.

Uppskjutna skattefordringar nettoredovisas mot uppskjutna skatteskulder endast om de kan betalas med ett nettobelopp. Uppskjuten skatt beräknas utifrån gällande skattesats på balansdagen. Effekter av förändringar i gällande skattesatser resultatförs i den period förändringen lagstadsats. Uppskjuten skattefordran redovisas som finansiell anläggningstillgång och uppskjuten skatteskuld som avsättning.

Uppskjuten skattefordran avseende underskottsavdrag eller andra framtida skattemässiga avdrag redovisas i den omfattning det är sannolikt att avdragen kan avräknas mot framtida skattemässiga överskott.

På grund av sambandet mellan redovisning och beskattning särredovisas inte den uppskjutna skatteskulden som är hänförlig till obeskattade reserver.

#### *Avsättningar*

Avsättningar redovisas när det finns en legal eller informell förpliktelse till följd av en tidigare händelse, det är sannolikt att ett utflöde av resurser kommer att krävas för att reglera förpliktelsen och beloppen kan uppskattas på ett tillförlitligt sätt. Tidpunkten eller beloppet för utflödet kan fortfarande vara osäker.

Avsättningar för omstruktureringar redovisas bara om en fastställd och utförlig omstruktureringsplan har utarbetats och införts, eller om företaget minst har offentliggjort planens huvuddrag till dem som berörs av den. Avsättningar redovisas inte för utgifter som hör samman med den framtida verksamheten.

En avsättning redovisas till den bästa uppskattningen av det belopp som krävs för att reglera förpliktelsen på balansdagen. Avsättningar tas endast i anspråk för de utgifter som avsättningen ursprungligen var avsedd för. Avsättningar diskonteras till sina nuvärden där pengars tidsvärde är väsentligt.

#### *Leasing*

Ett finansiellt leasingavtal är ett leasingavtal enligt vilket de ekonomiska risker och fördelar som är förknippade med att äga en tillgång i allt väsentligt överförs från leasegivaren till leasetagaren. Ett operationellt leasingavtal är ett leasingavtal som inte är ett finansiellt leasingavtal.

Företaget har enbart operationella leasingavtal. Samtliga leasingavtal kostnadsförs linjärt över leasingperioden.

#### *Kassaflödesanalys*

Kassaflödesanalysen upprättas enligt indirekt metod. Det redovisade kassaflödet omfattar endast transaktioner som medför in- eller utbetalningar. Det förekommer inga finansiella placeringar som klassificeras som likvida medel.

#### *Uppskattningar och bedömningar*

Vid upprättande av årsredovisning enligt K3 krävs att antaganden görs om framtiden och andra viktiga källor till osäkerhet i uppskattningar på balansdagen, som innebär en betydande risk för en väsentlig justering av de redovisade värdena för tillgångar och skulder under kommande räkenskapsår. Det görs även bedömningar som har betydande effekt på de redovisade beloppen i denna årsredovisning. De uppskattningar och bedömningar som görs ses över årligen och baseras på tidigare erfarenheter men även andra faktorer som anses vara rimliga att beakta. De slutliga utfallen av uppskattningar och bedömningar kan komma att avvika från nuvarande uppskattningar och bedömningar och effekterna av ändringarna av dessa redovisas i resultaträkningen under det räkenskapsår som ändringen görs, samt under framtida räkenskapsår om ändringen påverkar både aktuellt och kommande räkenskapsår.

Bolaget aktiverar utvecklingsarbeten vilka förutspås ha goda resultatgenereringar i framtiden. Aktiverade utvecklingsarbeten skrivs av under 4 år.

### UPPLYSNINGAR TILL ENSKILDA POSTER

Not 2	Nettoomsättning	Koncernen		Moderbolaget	
		2023	2022	2023	2022
	<b>Nettoomsättning uppdelad på geografiskt område</b>				
	Sverige	83 333 895	75 241 637	83 333 895	75 241 637
	Övriga Norden	4 466 592	5 072 103	4 466 592	5 072 103
		<u>87 800 487</u>	<u>80 313 740</u>	<u>87 800 487</u>	<u>80 313 740</u>
Not 3	Inköp och försäljning inom koncernen	<b>Moderbolaget</b>			
				<b>2023</b>	<b>2022</b>
	Andel av försäljningen som avser koncernföretag			33%	51%
	Andel av inköpen som avser koncernföretag			85%	89%

Not 4	Kostnader för leasing (inklusive lokalhyra)	Koncernen		Moderbolaget	
		2023	2022	2023	2022
	Under året har företags leasingavgifter uppgått till	4 813 798	6 350 046	2 429 620	3 157 599
	Framtida minimileasingavgifter för icke uppsägningsbara leasingavtal, förfaller till betalning enligt följande:				
	Inom 1 år	3 128 055	3 299 308	2 429 620	2 169 000
	Mellan 2 till 5 år	2 429 620	4 591 744	2 429 620	4 338 000
		<b>5 557 675</b>	<b>7 891 052</b>	<b>4 859 240</b>	<b>6 507 000</b>

Not 5	Ersättning till revisorer	Koncernen		Moderbolaget	
		2023	2022	2023	2022
	<b>Finnhammars revisionsbyrå</b>				
	Revisionsuppdrag	244 675	169 400	244 675	169 400
	<b>Utländska dotterbolags revisionsorgan</b>				
	Revisionsuppdrag	32 960	33 044	0	0
		<b>277 635</b>	<b>202 444</b>	<b>244 675</b>	<b>169 400</b>

Med revisionsuppdrag avses revisors arbete för den lagstadgade revisionen och med revisionsverksamhet olika typer av kvalitetssäkringstjänster. Övriga tjänster är sådant som inte ingår i revisionsuppdrag, revisionsverksamhet eller skatterådgivning.

Not 6	Medelantal anställda per land	Koncernen		Moderbolaget	
		2023	2022	2023	2022
	<b>Medelantal anställda fördelar sig på följande länder</b>				
	Medelantalet anställda bygger på av bolaget betalda närvarotimmar relaterade till en normal arbetstid				
	Sverige				
	Kvinnor	10	9	10,00	9,00
	Män	27	28	27,00	28,00
		37	37	37,00	37,00
	Kina				
	Kvinnor	12	18	0	0,00
	Män	24	30	0	0,00
		36	48	0,00	0,00
	Polen				
	Kvinnor	1	5	0,00	0,00
	Män	4	14	0	0,00
		5	19	0,00	0,00
	Kvinnor totalt	23	32	10,00	9,00
	Män totalt	55	72	27,00	28,00
		78	104	37,00	37,00

Not 7	Personal	Koncernen		Moderbolaget	
		2023	2022	2023	2022
	<b>Löner, ersättningar m.m.</b>				
	Löner, ersättningar, sociala kostnader och pensionskostnader har utgått med följande belopp:				
	Styrelsen och VD:				
	Löner och ersättningar	2 297 535	2 144 001	2 297 535	2 144 001
	Pensionskostnader	337 612	480 726	337 612	480 726
		<b>2 635 147</b>	<b>2 624 727</b>	<b>2 635 147</b>	<b>2 624 727</b>
	Övriga anställda:				
	Löner och ersättningar	41 398 247	44 092 462	26 886 299	23 540 145
	Pensionskostnader	5 090 855	3 649 435	4 795 842	3 649 435
		<b>46 489 102</b>	<b>47 741 897</b>	<b>31 682 141</b>	<b>27 189 580</b>
	Sociala kostnader	14 830 739	15 350 972	10 103 524	9 014 411
	<b>Summa styrelse och övriga</b>	<b>63 954 988</b>	<b>65 717 596</b>	<b>44 420 812</b>	<b>38 828 718</b>

**Könsfördelning i styrelse och företagsledning**

Antal styrelseledamöter	8	8	6	6
varav kvinnor	1	1	1	1
varav män	7	7	5	5
Antal övriga befattningshavare inkl. VD	8	8	8	8
varav kvinnor	2	2	2	2
varav män	6	6	6	6

Not 8	Övriga ränteintäkter och liknande resultatposter	Koncernen		Moderbolaget	
		2023	2022	2023	2022
	Övriga ränteintäkter	678 684	125 496	612 034	56 523
	Kursdifferenser	38 535	28 802	28 526	28 862
		<b>717 219</b>	<b>154 298</b>	<b>640 560</b>	<b>85 385</b>

Not 9	Räntekostnader och liknande resultatposter	Koncernen		Moderbolaget	
		2023	2022	2023	2022
	Kursdifferenser på skulder	244 130	391 299	0	0
	Övriga räntekostnader	2 498 551	239 267	2 498 551	239 267
		<b>2 742 681</b>	<b>630 566</b>	<b>2 498 551</b>	<b>239 267</b>

Not 10	Skatt på årets resultat Koncernen	2023		2022	
	Aktuell skatt	-86 476		-14 106	
		-86 476		-14 106	
	<b>Avstämning av effektiv skatt</b>				
	Resultat före skatt	-3 849 859		-15 457 402	
	Skattekostnad 20,60%, Kina 25%, Polen 9% (20,60%, 25%, 9%)	774 617		2 684 342	
	Skatteeffekt av:				
	Ej avdragsgilla kostnader	-242 505		-259 169	
	Ej skattepliktiga intäkter	29 846		549 293	
	Skatt hänförlig till utländska dotterbolag	360 009		225 342	
	I år uppkomna underskottsavdrag	-1 008 443		-3 213 914	
	<b>Summa</b>	<b>-86 476</b>		<b>-14 106</b>	
	<b>Moderbolaget</b>	<b>2023</b>		<b>2022</b>	
	Aktuell skatt	0		0	
		0		0	
	<b>Avstämning av effektiv skatt</b>				
	Resultat före skatt	-6 066 994		-14 193 156	
	Skattekostnad 20,60% (20,60%)	1 249 801		2 923 790	
	Skatteeffekt av:				
	Ej avdragsgilla kostnader	-242 504		-259 169	
	Ej skattepliktiga intäkter	1 147		549 293	
	I år uppkomna underskottsavdrag	-1 008 443		-3 213 914	
	<b>Summa</b>	<b>0</b>		<b>0</b>	
Not 11	Koncessioner, patent, licenser, varumärken m.m.	Koncernen		Moderbolaget	
		2023-12-31	2022-12-31	2023-12-31	2022-12-31
	Ingående anskaffningsvärde	50 117 442	37 550 508	50 106 580	37 541 245
	Inköp	12 071 539	12 565 335	12 071 539	12 565 335
	Omräkningsdifferens	-640	1 599	-	-
	Utgående ackumulerade anskaffningsvärden	62 188 341	50 117 442	62 178 119	50 106 580
	Ingående avskrivningar	-25 553 786	-15 948 566	-25 548 898	-15 945 973
	Årets avskrivningar	-11 579 304	-9 604 011	-11 578 220	-9 602 925
	Omräkningsdifferens	350	-1 209	-	-
	Utgående ackumulerade avskrivningar	-37 132 740	-25 553 786	-37 127 118	-25 548 898
	Utgående redovisat värde	25 055 601	24 563 656	25 051 001	24 557 682

Not 12	Inventarier, verktyg och installationer	Koncernen		Moderbolaget	
		2023-12-31	2022-12-31	2023-12-31	2022-12-31
	Ingående anskaffningsvärde	4 508 133	3 835 662	808 812	767 676
	Inköp	212 553	734 537	295 203	485 976
	Försäljningar/utrangeringar	-80 950	-500 588	-80 950	-444 840
	Omräkningsdifferens	-224 615	438 522	-	-
	Utgående ackumulerade anskaffningsvärden	4 415 121	4 508 133	1 023 065	808 812
	Ingående avskrivningar	-2 994 056	-2 673 391	-207 416	-578 497
	Försäljningar/utrangeringar	63 273	487 693	63 273	444 840
	Årets avskrivningar	-445 017	-429 451	-180 527	-73 759
	Omräkningsdifferens	121 368	-378 907	-	-
	Utgående ackumulerade avskrivningar	-3 254 434	-2 994 056	-324 670	-207 416
	Utgående redovisat värde	1 160 687	1 514 077	698 395	601 396
Not 13	<b>Andelar i koncernföretag</b>				
	<b>Moderbolaget</b>		<b>2023-12-31</b>		<b>2022-12-31</b>
			<b>Antal/Kap. andel %</b>	<b>Redovisat värde</b>	<b>Redovisat värde</b>
	<b>Företag Organisationsnummer</b>	<b>Säte</b>			
	LeanDev China. Co., Ltd (91110108692305744E)	Kina	100 100,00%	574 118	574 118
	Vilja Solutions Poland sp. z o.o. (5213879438)	Polen	100 100,00%	15 176	15 176
				589 294	589 294
	Ingående anskaffningsvärde			589 294	589 294
	Utgående ackumulerade anskaffningsvärden			589 294	589 294
	Utgående redovisat värde			589 294	589 294
Not 14	<b>Andra långfristiga fordringar</b>				
	<b>Koncernen</b>		<b>2023-12-31</b>		<b>2022-12-31</b>
	Ingående anskaffningsvärde		1 337 121		124 297
	Tillkommande fordringar		1 069 038		1 271 838
	Avgående fordringar		-65 283		-59 014
	Utgående ackumulerade anskaffningsvärden		2 340 876		1 337 121
	Utgående redovisat värde		<b>2 340 876</b>		<b>1 337 121</b>
	<b>Moderbolaget</b>		<b>2023-12-31</b>		<b>2022-12-31</b>
	Ingående anskaffningsvärde		1 337 121		124 297
	Tillkommande fordringar		1 069 038		1 271 838
	Avgående fordringar		-65 283		-59 014
	Utgående ackumulerade anskaffningsvärden		2 340 876		1 337 121
	Utgående redovisat värde		<b>2 340 876</b>		<b>1 337 121</b>
Not 15	<b>Förutbetalda kostnader och upplupna intäkter</b>				
			<b>Koncernen</b>		<b>Moderbolaget</b>
			<b>2023-12-31</b>		<b>2022-12-31</b>
	Förutbetald hyra		634 518		607 405
	Förutbetalda kostnader - övrigt		1 924 910		1 576 220
			<b>2 559 428</b>		<b>2 183 625</b>
				<b>2 210 738</b>	<b>1 544 862</b>

**Not 16 Upplysningar om aktiekapital**

	<b>Antal aktier</b>	<b>Kvotvärde per aktie</b>
Antal/värde vid årets ingång	131 389	1,00
Antal/värde vid årets utgång	131 389	1,00
	<b>2023-12-31</b>	<b>2022-12-31</b>
Ovanstående aktieantal fördelar sig enligt följande		
A-aktier	131 389	131 389
	131 389	131 389

**Not 17 Avsättningar**

	<b>Koncernen</b>		<b>Moderbolaget</b>	
	<b>2023-12-31</b>	<b>2022-12-31</b>	<b>2023-12-31</b>	<b>2022-12-31</b>
Pensioner	1 725 876	656 838	1 725 876	656 838
	<b>1 725 876</b>	<b>656 838</b>	<b>1 725 876</b>	<b>656 838</b>

**Not 18 Skulder som avser flera poster**

	<b>Koncernen</b>		<b>Moderbolaget</b>	
	<b>2023-12-31</b>	<b>2022-12-31</b>	<b>2023-12-31</b>	<b>2022-12-31</b>
Företagets banklån om 17 777 778 kronor redovisas under följande poster i balansräkningen.				
<i>Långfristiga skulder</i>				
Skulder till kreditinstitut	13 333 333	17 777 778	13 333 333	17 777 778
<i>Kortfristiga skulder</i>				
Skulder till kreditinstitut	4 444 445	2 222 222	4 444 445	2 222 222

**Not 19 Långfristiga skulder**

	<b>Koncernen</b>		<b>Moderbolaget</b>	
	<b>2023-12-31</b>	<b>2022-12-31</b>	<b>2023-12-31</b>	<b>2022-12-31</b>
Amortering inom 2 till 5 år	13 333 333	17 777 778	13 333 333	17 777 778

**Not 20 Checkräkningskredit**

	<b>Koncernen</b>		<b>Moderbolaget</b>	
	<b>2023-12-31</b>	<b>2022-12-31</b>	<b>2023-12-31</b>	<b>2022-12-31</b>
Beviljad checkräkningskredit uppgår till:	8 000 000	8 000 000	8 000 000	8 000 000

**Not 21 Upplupna kostnader och förutbetalda intäkter**

	<b>Koncernen</b>		<b>Moderbolaget</b>	
	<b>2023-12-31</b>	<b>2022-12-31</b>	<b>2023-12-31</b>	<b>2022-12-31</b>
Upplupna personalkostnader	3 118 934	3 347 601	3 118 934	3 347 601
Upplupna kostnader - övrigt	891 265	1 123 350	3 164 910	4 529 772
Förutbetalda intäkter	330 379	431 282	330 379	431 282
	<b>4 340 578</b>	<b>4 902 233</b>	<b>6 614 223</b>	<b>8 308 655</b>

Not 22	Justering för poster som inte ingår i kassaflödet	Koncernen		Moderbolaget	
		2023-12-31	2022-12-31	2023-12-31	2022-12-31
	Avskrivningar	12 024 322	10 112 269	11 758 747	9 676 684
	Orealiserade kursvinster-/förluster	0	457 374	0	0
	Realisationsresultat				
	anläggningstillgångar	17 678	0	17 678	0
	Avsättningar	1 069 038	656 838	1 069 038	656 838
		<b>13 111 038</b>	<b>11 226 481</b>	<b>12 845 463</b>	<b>10 333 522</b>

**Not 23 Väsentliga händelser efter räkenskapsårets slut**

Inga händelser av väsentlig betydelse för bolagets ställning har inträffat.

**Not 24 Disposition av vinst eller förlust**

Förslag till disposition av bolagets vinst

Till årsstämmans förfogande står balanserad förlust  
fri överkursfond  
årets förlust

-13 377 142  
20 390 319  
-6 066 994  
946 183

Styrelsen föreslår att i ny räkning överföres

946 183  
**946 183**

**Not 25 Ställda säkerheter**

	Koncernen		Moderbolaget	
	2023-12-31	2022-12-31	2023-12-31	2022-12-31
Företagsinteckningar	28 000 000	28 000 000	28 000 000	28 000 000
<b>Summa ställda säkerheter</b>	<b>28 000 000</b>	<b>28 000 000</b>	<b>28 000 000</b>	<b>28 000 000</b>

**Not 26 Definition av nyckeltal**

Soliditet  
Justerat eget kapital i procent av balansomslutning

Kassalikviditet  
Omsättningstillgångar exkl. varulager i procent av kortfristiga skulder

Stockholm

Greger Fellin  
Ordförande

Bengt Nilsson

Fredrik Ulvenholm  
Verkställande direktör

Leif Lindqvist

Lars Johansson

Marianne Knudsen

Matthew Doerner

Vår revisionsberättelse har lämnats 2024

Finnhammars Revisionsbyrå Aktiefbolag

Erika Hed  
Auktoriserad revisor



# PENNEO

Signaturerna i detta dokument är juridiskt bindande. Dokumentet är signerat genom Penneo™ för säker digital signering. Tecknarnas identitet har lagrats, och visas nedan.

"Med min signatur bekräftar jag innehållet och alla datum i detta dokumentet."

## BENGT NILSSON

Styrelseledamot

Serienummer: 975bbe09a93ad7[...]3d47ae764ea44

IP: 194.237.xxx.xxx

2024-04-24 13:02:38 UTC



## Erika Larsdotter Hed

Revisor

Serienummer: 50f2988c029bd9[...]56c312358bb69

IP: 217.213.xxx.xxx

2024-04-24 13:42:55 UTC



Detta dokument är digitalt signerat genom **Penneo.com**. Den digitala signeringsdatan i dokumentet är säkrad och validerad genom det datogenererade hashvärdet hos det originella dokumentet. Dokumentet är låst och tidsstämplat med ett certifikat från en betrodd tredje part. All kryptografisk information är innesluten i denna PDF, för framtida validering om så krävs.

### Hur man verifierar originaliteten hos dokumentet

Detta dokument är skyddat genom ett Adobe CDS certifikat. När du öppnar

dokumentet i Adobe Reader bör du se att dokumentet är certifierat med **Penneo e-signature service** <penneo@penneo.com> Detta garanterar att dokumentets innehåll inte har ändrats.

Du kan verifiera den kryptografiska informationen i dokumentet genom att använda Penneos validator, som finns på <https://penneo.com/validator>

2024060729609

Penneo dokumentnyckel: HPSI3-MUUYE-3NBVE-LPILM-NP4C6-MBK7

## Revisionsberättelse

Till bolagsstämman i Vilja Solutions AB  
Org.nr 556744-7056

### Rapport om årsredovisningen och koncernredovisningen

#### *Uttalanden*

Vi har utfört en revision av årsredovisningen och koncernredovisningen för Vilja Solutions AB för räkenskapsåret 2023.

Bolagets årsredovisning och koncernredovisning ingår i den tryckta versionen av detta dokument på sidorna 5-23.

Enligt vår uppfattning har årsredovisningen och koncernredovisningen upprättats i enlighet med årsredovisningslagen och ger en i alla väsentliga avseenden rättvisande bild av moderbolagets och koncernens finansiella ställning per den 2023-12-31 och av dessas finansiella resultat och kassaflöde för året enligt årsredovisningslagen.

Förvaltningsberättelsen är förenlig med årsredovisningens och koncernredovisningens övriga delar.

Vi tillstyrker därför att bolagsstämman fastställer resultaträkningen och balansräkningen för moderbolaget och koncernen.

#### *Grund för uttalanden*

Vi har utfört revisionen enligt International Standards on Auditing (ISA) och god revisions sed i Sverige. Vårt ansvar enligt dessa standarder beskrivs närmare i avsnittet *Revisorns ansvar*. Vi är oberoende i förhållande till moderbolaget och koncernen enligt god revisors sed i Sverige och har i övrigt fullgjort vårt yrkesetiska ansvar enligt dessa krav.

Vi anser att de revisionsbevis vi har inhämtat är tillräckliga och ändamålsenliga som grund för våra uttalanden.

#### *Styrelsens och verkställande direktörens ansvar*

Det är styrelsen och verkställande direktören som har ansvaret för att årsredovisningen och koncernredovisningen upprättas och att de ger en rättvisande bild enligt årsredovisningslagen. Styrelsen och verkställande direktören ansvarar även för den interna kontroll som de bedömer är nödvändig för att upprätta en årsredovisning och koncernredovisning som inte innehåller några väsentliga felaktigheter, vare sig dessa beror på oegentligheter eller misstag.

Vid upprättandet av årsredovisningen och koncernredovisningen ansvarar styrelsen och verkställande direktören för bedömningen av bolagets och koncernens förmåga att fortsätta verksamheten. De upplyser, när så är tillämpligt, om förhållanden som kan påverka förmågan att fortsätta verksamheten och att använda antagandet om fortsatt drift. Antagandet om fortsatt drift tillämpas dock inte om styrelsen och verkställande direktören avser att likvidera bolaget, upphöra med verksamheten eller inte har något realistiskt alternativ till att göra något av detta.

#### *Revisorns ansvar*

Våra mål är att uppnå en rimlig grad av säkerhet om huruvida årsredovisningen och koncernredovisningen som helhet inte innehåller några väsentliga felaktigheter, vare sig dessa beror på oegentligheter eller misstag, och att lämna en revisionsberättelse som innehåller våra uttalanden. Rimlig säkerhet är en hög grad av säkerhet, men är ingen garanti för att en revision som utförs enligt ISA och god revisions sed i Sverige alltid kommer att upptäcka en väsentlig felaktighet om en sådan finns. Felaktigheter kan uppstå på grund av oegentligheter eller misstag och anses vara väsentliga om de enskilt eller tillsammans rimligen kan förväntas påverka de ekonomiska beslut som användare fattar med grund i årsredovisningen och koncernredovisningen.

En ytterligare beskrivning av vårt ansvar för revisionen av årsredovisningen finns på Revisorsinspektionens webbplats: [www.revisorsinspektionen.se/revisornsansvar](http://www.revisorsinspektionen.se/revisornsansvar). Denna beskrivning är en del av revisionsberättelsen.

## Rapport om andra krav enligt lagar och andra författningar

### *Uttalanden*

Utöver vår revision av årsredovisningen och koncernredovisningen har vi även utfört en revision av styrelsens och verkställande direktörens förvaltning för Vilja Solutions AB för räkenskapsåret 2023 samt av förslaget till dispositioner beträffande bolagets vinst eller förlust.

Vi tillstyrker att bolagsstämman disponerar vinsten enligt förslaget i förvaltningsberättelsen och beviljar styrelsens ledamöter och verkställande direktören ansvarsfrihet för räkenskapsåret.

### *Grund för uttalanden*

Vi har utfört revisionen enligt god revisions sed i Sverige. Vårt ansvar enligt denna beskrivs närmare i avsnittet Revisorns ansvar. Vi är oberoende i förhållande till moderbolaget och koncernen enligt god revisors sed i Sverige och har i övrigt fullgjort vårt yrkesetiska ansvar enligt dessa krav.

Vi anser att de revisionsbevis vi har inhämtat är tillräckliga och ändamålsenliga som grund för våra uttalanden.

### *Styrelsens och verkställande direktörens ansvar*

Det är styrelsen som har ansvaret för förslaget till dispositioner beträffande bolagets vinst eller förlust. Vid förslag till utdelning innefattar detta bland annat en bedömning av om utdelningen är försvarlig med hänsyn till de krav som bolagets och koncernens verksamhetsart, omfattning och risker ställer på storleken av moderbolagets och koncernens egna kapital, konsolideringsbehov, likviditet och ställning i övrigt.

Styrelsen ansvarar för bolagets organisation och förvaltningen av bolagets angelägenheter. Detta innefattar bland annat att fortlöpande bedöma bolagets och koncernens ekonomiska situation och att tillse att bolagets organisation är utformad så att bokföringen, medelsförvaltningen och bolagets ekonomiska angelägenheter i övrigt kontrolleras på ett betryggande sätt. Verkställande direktören ska sköta den löpande förvaltningen enligt styrelsens riktlinjer och anvisningar och bland annat vidta de åtgärder som är nödvändiga för att bolagets bokföring ska fullgöras i överensstämmelse med lag och för att medelsförvaltningen ska skötas på ett betryggande sätt.

### *Revisorns ansvar*

Vårt mål beträffande revisionen av förvaltningen, och därmed vårt uttalande om ansvarsfrihet, är att inhämta revisionsbevis för att med en rimlig grad av säkerhet kunna bedöma om någon styrelseledamot eller verkställande direktören i något väsentligt avseende:

- företagit någon åtgärd eller gjort sig skyldig till någon försummelse som kan föranleda ersättningsskyldighet mot bolaget, eller
- på något annat sätt handlat i strid med aktiebolagslagen, årsredovisningslagen eller bolagsordningen.

Vårt mål beträffande revisionen av förslaget till dispositioner av bolagets vinst eller förlust, och därmed vårt uttalande om detta, är att med rimlig grad av säkerhet bedöma om förslaget är förenligt med aktiebolagslagen.

Rimlig säkerhet är en hög grad av säkerhet, men ingen garanti för att en revision som utförs enligt god revisions sed i Sverige alltid kommer att upptäcka åtgärder eller försummelser som kan föranleda ersättningsskyldighet mot bolaget, eller att ett förslag till dispositioner av bolagets vinst eller förlust inte är förenligt med aktiebolagslagen.

En ytterligare beskrivning av vårt ansvar för revisionen av förvaltningen finns på Revisorsinspektionens webbplats: [www.revisorsinspektionen.se/revisornsansvar](http://www.revisorsinspektionen.se/revisornsansvar). Denna beskrivning är en del av revisionsberättelsen.

Stockholm

Finnhammars Revisionsbyrå AB

Erika Hed  
Auktoriserad revisor

# PENNEO

Signaturerna i detta dokument är juridiskt bindande. Dokumentet är signerat genom Penneo™ för säker digital signering. Tecknarnas identitet har lagrats, och visas nedan.

"Med min signatur bekräftar jag innehållet och alla datum i detta dokumentet."

**Erika Larsdotter Hed**

Revisor

Serienummer: 50f2988c029bd9[...]56c312358bb69

IP: 217.213.xxx.xxx

2024-04-24 13:42:55 UTC



Detta dokument är digitalt signerat genom **Penneo.com**. Den digitala signeringsdatan i dokumentet är säkrad och validerad genom det datorgenererade hashvärdet hos det originella dokumentet. Dokumentet är låst och tidsstämplat med ett certifikat från en betrodd tredje part. All kryptografisk information är innesluten i denna PDF, för framtida validering om så krävs.

#### Hur man verifierar originaliteten hos dokumentet

Detta dokument är skyddat genom ett Adobe CDS certifikat. När du öppnar

dokumentet i Adobe Reader bör du se att dokumentet är certifierat med **Penneo e-signature service** <penneo@penneo.com> Detta garanterar att dokumentets innehåll inte har ändrats.

Du kan verifiera den kryptografiska informationen i dokumentet genom att använda Penneos validator, som finns på <https://penneo.com/validator>