

Årsredovisning

Howl at the Moon Consulting AB

Bolag nr 556555 – 9167


Räkenskapsår 2021-07-01 – 2022-06-30

Undertecknad styrelseledamot i **Howl at the Moon Consulting AB** intygar, dels att denna kopia av årsredovisningen stämmer överens med originalet, dels att resultaträkningen och balansräkningen har fastställts på årsstämma **den 20 januari 2023**.

Årsstämman beslutade att godkänna styrelsens förslag till hur resultatet skall fördelas

Möln dal 20 januari 2023

Ort och datum



Underskrift

Arne Fors

Namnförtydligande

Styrelsen för Howl at the Moon Consulting AB (556555-9167) får härmed framlägga berättelse över bolagets förvaltning under räkenskapsåret 20210701 – 20220630.

Bolaget bedriver IT-verksamhet så som databasadministration och systemutveckling samt uppfödning, försäljning och tävling med hästar i Göteborg. Bolagets omsättning uppgår till 374 kkr.

Bolagets ekonomiska utveckling i sammandrag.

		2022	2021	2020	2019	2018
Nettoomsättning	kkkr	512	374	609	405	360
Resultat	kkkr	-145	2	-120	-2	-1
Balansomslutning	kkkr	1049	856	612	501	605
Soliditet	%	11	13	18	46	38

Styrelsen föreslår att

årets förlust	- 145.505
jämte balanserad vinst	- 8.480
disponeras så att	- 153.985 balanseras i ny räkning

Beträffande resultatet av bolagets verksamhet och ställningen vid årets slut hänvisas till efterföljande resultat och balansräkning jämte tillhörande notanteckningar.

ÅRSREDOVISNING
HOWL AT THE MOON CONSULTING AB
RESULTATRÄKNING för perioden 2021-07-01 - 2022-06-30

	Denna perioden	Förra perioden
RÖRELSENS INTÄKTER		
Försäljning	176 547	162 812
Övriga ersättn och intäkter	300 987	121 785
Förändring av lager	35 000	89 000
SUMMA RÖRELSENS INTÄKTER	512 534	373 597
 RÖRELSENS KOSTNADER		
Externa kostnader	736 472	391 937
Personalkostnader	1 720	4 490
Uppskrivning Inventarier	-112 889	934
Förlust sålda inventarier	5 000	18 800
SUMMA RÖRELSENS KOSTNADER	630 303	416 161
 RÖRELSERESULTAT	-117 769	-42 564
 Finansiella intäkter och kostnader		
Räntekostnader	27 736	24 000
Värdeökning, värdepapper	0	68 610
S:a finansiella intäkter och kostnader	-27 736	44 610
 RÖRELSERESULTAT EFTER FINANSIELLA POSTER	-145 505	2 046
 RESULTAT FÖRE SKATT	-145 505	2 046
 BERÄKNAT RESULTAT	-145 505	2 046

2025020209392

HOWL AT THE MOON CONSULTING AB

BALANSRÄKNING för perioden 2021-07-01--2022-06-30


TILLGÅNGAR

Anläggningstillgångar	
Inventarier	220 872
Kapitalförsäkring	218 610
S:a anläggningstillgångar	439 482
Omsättningstillgångar	
Unghästar	525 000
Skatteskulder	17 146
Avräkning för skatter och avg	25 966
Förutbet kost, upplupna intäkt	37 499
Checkräkningskonto	3 543
S:a omsättningstillgångar	609 154
SUMMA TILLGÅNGAR	1 048 636

SKULDER och EGET KAPITAL

Eget kapital		
Aktiekapital	100 000	Not 3.
Reservfond	20 000	
Balanserad vinst eller förlust	-8 481	Not 4.
Årets resultat	-145 505	
S:a eget kapital	-33 986	
Långfristiga skulder		
Skuld till Aktieägare	-740 000	
Kortfristiga skulder		
Leverantörsskulder	125	
Prel F-skatt	-2 993	
Utg moms försäljning 25% sv	0	
Ingående moms	0	
Personalens källskatt	-9 249	
Avräkning ägare	354 739	
S:a kortfristiga skulder	342 622	
SUMMA SKULDER och EGET KAPITAL	1 048 636	

Mölndal 20 Januari 2023


Arne-Fors

HOWLAT THE MOON CONSULTING AB

NOTANTECKNINGAR

Not 1. Medeltalet anställda och kostnaderna för dessa

	Denna perioden	Förra
Antal Anställda	1	1
Varav Kvinnor	0	0
Styrelse & Styrelsesuppleant		
Lönekostnad	0	0
Sociala kostnader	0	0
Totalt	0	0


Not 2. Aktiekapital

1.000 st aktier till ett kvotvärde om 100 kronor vilka samtliga ägs av Arne Fors.

Not 3. Disposition av vinst enligt bolagsstämman 2019

Disponibla medel	-153 985	-8 480
Utdelas till aktieägaren	0	0
Balanseras i ny räkning	-153 985	-8 480

Mölndal 2022-01-20


Arne Fors