

ÅRSREDOVISNING

och

KONCERNREDOVISNING

för

Mats Nyberg Projekt AB

Org.nr. 556394-5269

Styrelsen och verkställande direktören får härmed avlämna årsredovisning och koncernredovisning för räkenskapsåret 2022-01-01 - 2022-12-31

| Innehåll | Sida |
|--------------------------|------|
| - förvaltningsberättelse | 2 |
| - resultaträkning | 5 |
| - balansräkning | 6 |
| - kassaflödesanalys | 8 |
| - noter | 9 |
| - underskrifter | 18 |

Undertecknad styrelseledamot i Mats Nyberg Projekt AB intygar härmed, dels att denna kopia av årsredovisningen överensstämmer med originalet, dels att resultat- och balansräkning fastställts på årsstämma den 3 april 2023. Stämman beslöt tillika godkänna styrelsens förslag till vinstdisposition.

Jönköping 2023-04-03



Mats Nyberg

FÖRVALTNINGSBERÄTTELSE

Årsredovisningen är upprättad i KSEK.

Verksamheten

Bolaget bedriver genom dotterbolaget Nybergs Bil AB biluthyrning, handel med personbilar, lätta lastbilar samt bilverkstadsrörelse såsom auktoriserad återförsäljare för Volvo, Renault och Dacia i Jönköping och Volvo i Nässjö. Övriga dotterbolag bedriver fastighetsförvaltning, huvudsakligen för verksamhet inom koncernen. Nybergs Bil AB har också under året utökat med två nya varumärken, L E V C och Maxus.

Företagets säte är Jönköping.

Flerårsjämförelse*, koncernen

| | 2022 | 2021 | 2020 | 2019 | 2018 |
|-------------------------------|---------|---------|---------|---------|---------|
| Nettoomsättning | 861 867 | 817 375 | 827 139 | 875 371 | 928 092 |
| Res. efter finansiella poster | 56 157 | 62 209 | 51 391 | 67 201 | 35 772 |
| Balansomslutning | 453 474 | 424 759 | 421 963 | 426 586 | 378 358 |
| Soliditet (%) | 69,15 | 67,71 | 63,43 | 53,25 | 49,95 |

*Definitioner av nyckeltal, se noter

Flerårsjämförelse*, moderbolag

| | 2022 | 2021 | 2020 | 2019 | 2018 |
|-------------------------------|---------|---------|--------|--------|--------|
| Nettoomsättning | 0 | 0 | 0 | 0 | 0 |
| Res. efter finansiella poster | 101 349 | 59 306 | -467 | 490 | 20 755 |
| Balansomslutning | 188 739 | 106 530 | 87 413 | 87 412 | 92 430 |
| Soliditet (%) | 99,99 | 99,97 | 86,98 | 87,51 | 98,01 |

*Definitioner av nyckeltal, se noter

Ägarförhållanden

Bolaget är moderbolag till de helägda dotterbolagen Nybergs Bil AB, org nr 556055-9162, Jönköping, Fastighets AB Charaden, org nr 556069-4399, Jönköping, Fastighets AB Motorhaga 1, org nr 556035-5587, Nässjö, Fastighets AB Eleven, org nr 556788-7897, Jönköping, Charaden Projekt AB, org nr 556394-5269, Jönköping samt Hamnyb Invest AB 559003-8864 där resterande aktier förvärvats under året varvid det blivit dotterbolag.

Väsentliga händelser under räkenskapsåret

Flera stora externa händelser i vår omvärld har påverkat vårt bilår. Ett krig i Europa har brutit ut och under senare delen av året har vi haft en stegrande inflation och högre räntor. Detta har bland annat inneburit fortsatt långa och osäkra leveranstider mot vad vi varit vana vid över tid och påverkat våra kundleveranser och omsättning. Ett beslut om avveckling av miljöbonusen som skedde under november månad har påverkat vår försäljning negativt och då framför allt försäljningen av elektrifierade bilar.

I mitten av oktober mottog vi en uppsägning från Renault Nordic som omfattade både försäljning och service av Renault och Dacia. Denna gäller med 12 månaders uppsägningstid vilket innebär att vi under största delen av 2023 fortsatt kommer vara verksamma i denna affär.

Koncernens fastighetsbolag har under året återbetalat samtliga fastighetslån.

Framtida utveckling

Vi tror ändå på att ett spännande år ligger framför oss. Nya varumärken som ska introduceras i Nybergs Bil. Och ett varumärke med en fyrtioårig historia i bolaget ska avvecklas. Vi kommer fortsatt jobba med att stärka vårt varumärke, Nybergs Bil. I så väl vår externa kommunikation som den interna.

Miljöpåverkan

Koncernen bedriver såväl tillståndspliktig som anmälningspliktig verksamhet enligt miljöbalken. Tillståndsplikten avser bränsleförsäljning och hantering av bränsle och oljor på verkstäder samt hantering av brandfarliga och explosiva varor. Anmälningsplikten avser fordonsverkstad, anläggning för tvättning av personbilar och andra fordon, anläggning för försäljning av bensin samt förvaring av miljöfarliga varor såsom bensin, diesel och spillolja.

Mats Nyberg Projekt AB

Org.nr. 556394-5269

Finansiella risker

Koncernens finansiering är huvudsakligen i svenska kronor med kort bindning. Detta innebär att bolaget snabbt påverkas av ränteförändringar i marknaden som är positiva för bolaget vid fallande ränta och negativa vid stigande ränta. Nybergs Bil AB har regresskuld avseende överlåtna leasing- och avbetalningskontrakt. Historiskt har detta ansvar endast inneburit för verksamheten mindre kostnader. Mängden privattleasing med garanterade restvärden har ökat vilket ökar koncernens riskexponering för fallande priser på begagnade bilar.

Hållbarhetsupplysningar

Koncernens hållbarhetsredovisning finns tillgänglig på hemsidan www.nybergsbil.se under rubriken Kvalitet & miljö.

Förändringar i eget kapital, koncern

| | Aktiekapital | Övrigt tillskjutet kapital | Annat eget kapital inkl årets resultat | | Summa eget kapital |
|---|--------------|----------------------------|--|---|--------------------|
| Belopp vid årets ingång | 1 000 | 0 | 286 630 | 0 | 287 630 |
| Resultatdisp. enl. beslut av årsstämma: | | | | | |
| Utdelning till aktieägare | | 0 | -20 000 | 0 | -20 000 |
| Årets resultat | | | 45 950 | 0 | 45 950 |
| Belopp vid årets utgång | 1 000 | 0 | 312 580 | 0 | 313 580 |

Förändringar i eget kapital, moderbolag

| | Aktiekapital | Reservfond | Övrigt fritt eget kapital | Årets resultat | Summa fritt eget kapital |
|---|--------------|------------|---------------------------|----------------|--------------------------|
| Belopp vid årets ingång | 1 000 | 200 | 44 833 | 60 468 | 105 301 |
| Resultatdisp. enl. beslut av årsstämma: | | | 60 468 | -60 468 | 0 |
| Utdelning till aktieägare | | | -20 000 | | -20 000 |
| Årets vinst | | | | 102 237 | 102 237 |
| Belopp vid årets utgång | 1 000 | 200 | 85 301 | 102 237 | 187 538 |

Resultatdisposition (kronor)

Förslag till disposition av bolagets vinst

| | |
|--|-------------|
| Till årsstämmans förfogande står balanserad vinst | 85 301 000 |
| årets vinst | 102 237 000 |
| | 187 538 000 |
| Styrelsen föreslår att till aktieägarna utdelas i ny räkning överföres | 15 000 000 |
| | 172 538 000 |
| | 187 538 000 |

Förslag till beslut om vinstutdelning

Styrelsen föreslår att utdelning lämnas med 15 000 000,00 kr. vilket motsvarar 1 500,00 kr. per aktie.

Styrelsen föreslår att utbetalning av utdelningen skall ske i omedelbar anslutning till årsstämman.

Yttrande från styrelsen

Styrelsen anser att den föreslagna vinstutdelningen är försvarlig med hänsyn till de krav som verksamhetens art, omfattning och risker ställer på storleken av det egna kapitalet samt bolagets konsolideringsbehov, likviditet och ställning i övrigt.

Yttrandet ska ses mot bakgrund av den information som framgår av årsredovisningen. Företagsledningen planerar inga väsentliga förändringar av befintlig verksamhet så som väsentliga investeringar, försäljningar eller avveckling.

2023040609407

Mats Nyberg Projekt AB

Org.nr. 556394-5269

Hänsyn har även tagits till de krav som koncernverksamhetens art, omfattning och risker ställer på koncernens egna kapital samt till koncernens konsolideringsbehov, likviditet och ställning i övrigt.

Beträffande bolagets resultat och ställning i övrigt hänvisas till efterföljande resultat- och balansräkningar med tillhörande noter.

2023040609408

RESULTATRÄKNING

2023040609409

| | Not | Koncernen | | Moderbolaget | |
|--|-----|-----------------|-----------------|----------------|---------------|
| | | 2022-01-01 | 2021-01-01 | 2022-01-01 | 2021-01-01 |
| | | 2022-12-31 | 2021-12-31 | 2022-12-31 | 2021-12-31 |
| Rörelsens intäkter m.m. | | | | | |
| Nettoomsättning | 3 | 861 867 | 817 375 | 0 | 0 |
| Övriga rörelseintäkter | | 10 520 | 11 068 | 0 | 0 |
| | | <u>872 387</u> | <u>828 443</u> | <u>0</u> | <u>0</u> |
| Rörelsens kostnader | | | | | |
| Handelsvaror | | -650 326 | -616 625 | 0 | 0 |
| Övriga externa kostnader | 4 | -55 465 | -48 014 | 0 | 0 |
| Personalkostnader | 5 | -91 414 | -87 968 | -900 | -865 |
| Av- och nedskrivningar av materiella och immateriella anläggningstillgångar | | -19 982 | -17 648 | 0 | 0 |
| | | <u>-817 187</u> | <u>-770 255</u> | <u>-900</u> | <u>-865</u> |
| Rörelseresultat | | 55 200 | 58 188 | -900 | -865 |
| Resultat från finansiella poster | | | | | |
| Resultat från andelar i koncernföretag | 6 | 0 | 0 | 101 787 | 60 000 |
| Resultat från andelar i intresseföretag och gemensamt styrda företag | 7 | 156 | 4 869 | 450 | 0 |
| Resultat från övriga värdepapper och fordringar som är anläggningstillgångar | 8 | 1 863 | 0 | 0 | 0 |
| Övriga ränteintäkter och liknande resultatposter | | 554 | 609 | 12 | 171 |
| Räntekostnader och liknande resultatposter | | -1 616 | -1 457 | 0 | 0 |
| | | <u>957</u> | <u>4 021</u> | <u>102 249</u> | <u>60 171</u> |
| Resultat efter finansiella poster | | 56 157 | 62 209 | 101 349 | 59 306 |
| Bokslutsdispositioner | | | | | |
| Erhållna koncernbidrag | | 0 | 0 | 888 | 1 162 |
| | | <u>0</u> | <u>0</u> | <u>888</u> | <u>1 162</u> |
| Resultat före skatt | | 56 157 | 62 209 | 102 237 | 60 468 |
| Skatt på årets resultat | 9 | -10 207 | -12 268 | 0 | 0 |
| Årets resultat | | <u>45 950</u> | <u>49 941</u> | <u>102 237</u> | <u>60 468</u> |

Mats Nyberg Projekt AB

Org.nr. 556394-5269

BALANSRÄKNING

| | Not | Koncernen | | Moderbolaget | |
|--|-----|----------------|----------------|----------------|----------------|
| | | 2022-12-31 | 2021-12-31 | 2022-12-31 | 2021-12-31 |
| TILLGÅNGAR | | | | | |
| Anläggningstillgångar | | | | | |
| Materiella anläggningstillgångar | | | | | |
| Byggnader och mark | 10 | 100 952 | 106 084 | 0 | 0 |
| Uthyrningsfordon | 11 | 47 633 | 39 804 | 0 | 0 |
| Inventarier, verktyg och installationer | 12 | 11 653 | 12 597 | 0 | 0 |
| Pågående nyanläggningar och förskott avseende materiella anläggningstillgångar | | 1 134 | 0 | 0 | 0 |
| Summa materiella anläggningstillgångar | | 161 372 | 158 485 | 0 | 0 |
| Finansiella anläggningstillgångar | | | | | |
| Andelar i koncernföretag | 13 | 0 | 0 | 46 602 | 43 474 |
| Andelar i intresseföretag och gemensamt styrda företag | 14 | 0 | 10 735 | 0 | 10 000 |
| Andra långfristiga värdepappersinnehav | 15 | 51 079 | 41 079 | 5 000 | 5 000 |
| Reserv | 16 | 511 | 0 | 0 | 0 |
| Andra långfristiga fordringar | | 461 | 310 | 0 | 0 |
| Summa finansiella anläggningstillgångar | | 52 051 | 52 124 | 51 602 | 58 474 |
| Summa anläggningstillgångar | | 213 423 | 210 609 | 51 602 | 58 474 |
| Omsättningstillgångar | | | | | |
| Varulager m.m. | | | | | |
| Färdiga varor och handelsvaror | 17 | 88 934 | 87 312 | 0 | 0 |
| Summa varulager m.m. | | 88 934 | 87 312 | 0 | 0 |
| Kortfristiga fordringar | | | | | |
| Kundfordringar | | 63 346 | 39 163 | 0 | 0 |
| Fordringar hos koncernföretag | | 0 | 0 | 87 124 | 44 027 |
| Avbetalningsfordringar | | 1 166 | 1 947 | 0 | 0 |
| Aktuell skattefordran | | 2 105 | 315 | 0 | 0 |
| Övriga fordringar | | 5 887 | 7 909 | 0 | 29 |
| Förutbetalda kostnader och upplupna intäkter | 18 | 14 444 | 4 881 | 0 | 0 |
| Summa kortfristiga fordringar | | 86 948 | 54 215 | 87 124 | 44 056 |
| Kassa och bank | | | | | |
| Kassa och bank | 21 | 64 169 | 72 623 | 50 013 | 4 000 |
| Summa kassa och bank | | 64 169 | 72 623 | 50 013 | 4 000 |
| Summa omsättningstillgångar | | 240 051 | 214 150 | 137 137 | 48 056 |
| SUMMA TILLGÅNGAR | | 453 474 | 424 759 | 188 739 | 106 530 |

2023040609410

Mats Nyberg Projekt AB

Org.nr. 556394-5269

BALANSRÄKNING

| | Koncernen | | Moderbolaget | |
|--|------------|------------|--------------|------------|
| | 2022-12-31 | 2021-12-31 | 2022-12-31 | 2021-12-31 |

Not

EGET KAPITAL OCH SKULDER**Eget kapital, koncern**

| | | | | | |
|---|--|----------------|----------------|--|--|
| Aktiekapital | | 1 000 | 1 000 | | |
| Annat eget kapital inklusive årets resultat | | 312 579 | 286 630 | | |
| Summa eget kapital, koncern | | <u>313 579</u> | <u>287 630</u> | | |

Eget kapital, moderföretag**Bundet eget kapital**

| | | | | |
|----------------------------------|----|--|--------------|--------------|
| Aktiekapital | 19 | | 1 000 | 1 000 |
| Reservfond | | | 200 | 200 |
| Summa bundet eget kapital | | | <u>1 200</u> | <u>1 200</u> |

Fritt eget kapital

| | | | | |
|---------------------------------|--|--|----------------|----------------|
| Balanserat resultat | | | 85 301 | 44 833 |
| Årets resultat | | | 102 237 | 60 468 |
| Summa fritt eget kapital | | | <u>187 538</u> | <u>105 301</u> |

Summa eget kapital, moderföretag**Avsättningar**

| | | | | | | |
|--|----|--|---------------|---------------|----------|----------|
| Avsättningar för pensioner och liknande förpliktelser enligt tryggandelagen | 20 | | 2 328 | 2 626 | 0 | 0 |
| Garantier | | | 193 | 250 | 0 | 0 |
| Skatter | 16 | | 27 230 | 26 585 | 0 | 0 |
| Summa avsättningar | | | <u>29 751</u> | <u>29 461</u> | <u>0</u> | <u>0</u> |

Långfristiga skulder

| | | | | | | |
|-----------------------------------|--|--|----------|---------------|----------|----------|
| Skulder till kreditinstitut | | | 0 | 25 000 | 0 | 0 |
| Summa långfristiga skulder | | | <u>0</u> | <u>25 000</u> | <u>0</u> | <u>0</u> |

Kortfristiga skulder

| | | | | | | |
|--|----|--|----------------|---------------|----------|-----------|
| Skulder till kreditinstitut | | | 20 221 | 7 278 | 0 | 0 |
| Leverantörsskulder | | | 22 237 | 19 715 | 0 | 0 |
| Skulder till koncernföretag | | | 0 | 0 | 0 | 0 |
| Aktuell skatteskuld | | | 0 | 0 | 1 | 29 |
| Övriga skulder | | | 32 535 | 18 206 | 0 | 0 |
| Upplupna kostnader och förutbetalda intäkter | 22 | | 35 151 | 37 469 | 0 | 0 |
| Summa kortfristiga skulder | | | <u>110 144</u> | <u>82 668</u> | <u>1</u> | <u>29</u> |

SUMMA EGET KAPITAL OCH SKULDER

| | | | | | | |
|--|--|--|----------------|----------------|----------------|----------------|
| | | | 453 474 | 424 759 | 188 739 | 106 530 |
|--|--|--|----------------|----------------|----------------|----------------|

2023040609411

KASSAFLÖDESANALYS

2023040609412

| Not | Koncernen | | Moderbolaget | |
|---|----------------|----------------|----------------|----------------|
| | 2022-01-01 | 2021-01-01 | 2022-01-01 | 2021-01-01 |
| | 2022-12-31 | 2021-12-31 | 2022-12-31 | 2021-12-31 |
| Den löpande verksamheten | | | | |
| Rörelseresultat | 55 200 | 58 188 | -900 | -865 |
| Justeringar för poster som inte ingår i kassaflödet | 19 982 | 17 987 | 0 | 0 |
| Erhållen ränta m.m. | 554 | 609 | 12 | 171 |
| Erlagd ränta | -1 616 | -1 457 | -0 | -0 |
| Betald inkomstskatt | -10 506 | -13 045 | -28 | -10 |
| Kassaflöde från den löpande verksamheten före förändringar av rörelsekapital | 63 614 | 62 282 | -916 | -704 |
| Minskning(+)/ökning(-) av varulager/pågående arbete | -1 622 | 2 529 | 0 | 0 |
| Minskning(+)/ökning(-) av kundfordringar | -23 402 | -5 875 | 0 | 0 |
| Minskning(+)/ökning(-) av fordringar | -7 540 | -7 441 | -43 068 | -44 017 |
| Minskning(-)/ökning(+) av leverantörsskulder | 2 522 | -710 | 0 | 0 |
| Minskning(-)/ökning(+) av kortfristiga skulder | 12 011 | 7 010 | 0 | -28 |
| Kassaflöde från den löpande verksamheten | 45 583 | 57 795 | -43 984 | -44 749 |
| Investeringsverksamheten | | | | |
| Förvärv av uthyrningsfordon | 11 | -27 886 | -19 596 | 0 |
| Försäljning av uhyrningsfordon | | 8 918 | 13 116 | 0 |
| Förvärv av inventarier, verktyg och installationer | 12 | -2 556 | -1 074 | 0 |
| Försäljning av inventarier, verktyg och installationer | | 16 | 525 | 0 |
| Förvärv av pågående nyanläggningar och förskott avseende materiella anläggningstillgångar | | -1 134 | 0 | 0 |
| Förvärv av koncernföretag | 13 | 0 | 0 | -1 628 |
| Utdelning från koncernföretag | 6 | 0 | 0 | 101 787 |
| Utdelning från intresseföretag | 7 | 450 | -0 | 8 950 |
| Årets amorteringar från intresseföretag | | 8 500 | 8 900 | 0 |
| Förvärv av långfristiga värdepapper | 15 | -10 000 | -35 000 | 0 |
| Utdelning från långfristiga värdepapper | 8 | 1 863 | 0 | 0 |
| Ny utlåning till utomstående | | -151 | -310 | 0 |
| Kassaflöde från investeringsverksamheten | -21 980 | -33 439 | 109 109 | 68 900 |
| Finansieringsverksamheten | | | | |
| Koncernbidrag | | 0 | 0 | 888 |
| Ändring kortfristiga finansiella skulder | | 12 943 | -2 462 | 0 |
| Amortering långfristiga lån | | -25 000 | -21 500 | 0 |
| Utbetald utdelning | | -20 000 | -30 000 | -20 000 |
| Kassaflöde från finansieringsverksamheten | -32 057 | -53 962 | -19 112 | -40 151 |
| Förändring av likvida medel | -8 454 | -29 606 | 46 013 | -16 000 |
| Likvida medel vid årets början | 72 623 | 102 229 | 4 000 | 20 000 |
| Likvida medel vid årets slut | 64 169 | 72 623 | 50 013 | 4 000 |

NOTER

Not 1 Redovisnings- och värderingsprinciper

Årsredovisningen är upprättad i enlighet med årsredovisningslagen och BFNAR 2012:1 Årsredovisning och koncernredovisning.

Principerna är oförändrade jämfört med föregående år.

Fordringar

Fordringar har upptagits till de belopp varmed de beräknas inflyta.

Övriga tillgångar, avsättningar och skulder

Övriga tillgångar, avsättningar och skulder har värderats till anskaffningsvärden om inget annat anges nedan.

Intäktsredovisning

Inkomsten redovisas till det verkliga värdet av vad som erhållits eller kommer att erhållas. Företaget redovisar därför inkomsten till nominellt värde (fakturabelopp) om ersättningen erhålls i likvida medel direkt vid leverans. Avdrag görs för lämnade rabatter.

Pågående arbeten för annans räkning

Materiella anläggningstillgångar

Materiella anläggningstillgångar redovisas till anskaffningsvärde med avdrag för ackumulerade avskrivningar och eventuella nedskrivningar. Tillgångarna skrivs av linjärt över tillgångarnas bedömda nyttjandeperiod förutom mark som inte skrivs av. Nyttjandeperioden omprövas per varje balansdag. Följande nyttjandeperioder tillämpas:

| | Antal år |
|-----------------------------------|----------|
| Byggnader och markanläggning | 15-75 |
| Byggnadsinventarier | 10-15 |
| Inventarier, verktyg och maskiner | 4-10 |
| Koncernövervärde byggnad | 33 |

Korttidsuthyrningsfordon skrivs av med 15-20% på anskaffningsvärdet beroende på biltyp och beräknad tid i stock.

Finansiella instrument

Finansiella instrument värderas utifrån anskaffningsvärde.

En finansiell tillgång eller finansiell skuld redovisas i balansräkningen enligt instrumentets avtalsenliga villkor. En finansiell tillgång bokas bort från balansräkningen när den avtalsenliga rätten till kassaflödet från tillgången upphör, regleras eller när koncernen förlorar kontrollen över den. En finansiell skuld, eller del av finansiell skuld, bokas bort från balansräkningen när den avtalade förpliktelsen fullgörs eller på annat sätt upphör.

Leasing

Samtliga leasingavtal kostnadsförs linjärt över leasingperioden.

Varulager

Varulagret är värderat till det lägsta av anskaffningsvärdet, beräknat enligt först-in-först-ut, och nettoförsäljningsvärde. Nettoförsäljningsvärdet har beräknats till försäljningsvärdet efter avdrag för beräknad försäljningskostnad, varmed hänsyn har tagits till inkurans.

Inkomstskatt

Aktuell skatt är inkomstskatt för innevarande räkenskapsår som avser årets skattepliktiga resultat och den del av tidigare räkenskapsårs inkomstskatt som ännu inte har redovisats.

Aktuell skatt värderas till det sannolika beloppet enligt de skattesatser och skatteregler som gäller på balansdagen.

NOTER

Avsättningar

Avsättningar redovisas när det finns en legal eller informell förpliktelse till följd av en tidigare händelse, det är sannolikt att ett utflöde av resurser kommer att krävas för att reglera förpliktelsen och beloppen kan uppskattas på ett tillförlitligt sätt. Tidpunkten eller beloppet för utflödet kan fortfarande vara osäker.

Pensionsskulden har uppbokats och värderats enligt årsbesked från PRI. Avsättning till garanti- och servicearbeten är en beräknad kostnad för den lämnade garantitiden baserat på 2022 års försäljning och ett genomsnitt av kostnaderna för två år.

Ersättningar till anställda

Pensioner

Koncernredovisning

Dotterföretag

Dotterföretag är företag i vilka moderföretaget direkt eller indirekt innehar mer än 50 % av röstetalet eller på annat sätt har ett bestämmande inflytande. Bestämmande inflytande innebär en rätt att utforma ett företags finansiella och operativa strategier i syfte att erhålla ekonomiska fördelar. Redovisningen av rörelseförvärv bygger på enhetssynen. Det innebär att förvärvsanalysen upprättas per den tidpunkt då förvärvaren får bestämmande inflytande. Från och med denna tidpunkt ses förvärvaren och den förvärvade enheten som en redovisningsenhet. Tillämpningen av enhetssynen innebär vidare att alla tillgångar (inklusive goodwill) och skulder samt intäkter och kostnader medräknas i sin helhet även för delägda dotterföretag.

Anskaffningsvärdet för dotterföretag beräknas till summan av verkligt värde vid förvärvstidpunkten för erlagda tillgångar med tillägg av uppkomna och övertagna skulder samt emitterade egetkapitalinstrument, utgifter som är direkt hänförliga till rörelseförvärvet samt eventuell tilläggsköpeskilling. I förvärvsanalysen fastställs det verkliga värdet, med några undantag, vid förvärvstidpunkten av förvärvade identifierbara tillgångar och övertagna skulder samt minoritetsintresse. Minoritetsintresse värderas till verkligt värde vid förvärvstidpunkten. Från och med förvärvstidpunkten inkluderas i koncernredovisningen det förvärvade företagens intäkter och kostnader, identifierbara tillgångar och skulder liksom eventuell uppkommen goodwill eller negativ goodwill.

Not 2 Uppskattningar och bedömningar

Upprättandet av bokslut och tillämpning av redovisningsprinciper baseras ofta på ledningens bedömningar, uppskattningar och antaganden som anses rimliga vid den tid bedömningen görs. Uppskattningar och bedömningar är baserade på historiska erfarenheter och ett antal andra faktorer som under rådande omständigheter anses vara rimliga. Resultatet av dessa används för att bedöma de redovisade värdena på tillgångar och skulder som annars inte framgår tydligt från andra källor. Det verkliga utfallet kan avvika från dessa uppskattningar och bedömningar. Uppskattningar och antaganden ses över regelbundet.

Inga väsentliga källor till osäkerhet i uppskattningar och antaganden på balansdagen bedöms kunna innebära en betydande risk för en väsentlig justering av redovisade värden för tillgångar och skulder under nästa räkenskapsår.

UPPLYSNINGAR TILL ENSKILDA POSTER

Not 3 Inköp och försäljning inom koncernen

Koncerninterna inköp eller försäljningar har ej förekommit.

NOTER

2023040609415

| Not 4 | Ersättning till revisorer | Koncernen | | Moderbolaget | |
|-------|-------------------------------|------------------|-------------|---------------------|-------------|
| | | 2022 | 2021 | 2022 | 2021 |
| | <i>BDO Göteborg AB</i> | | | | |
| | Revisionsuppdrag | 235 | 237 | 0 | 15 |
| | Skatterådgivning | 6 | 5 | 0 | 0 |
| | Övriga tjänster | 14 | 8 | 0 | 0 |
| | | 255 | 250 | 0 | 15 |

Med revisionsuppdrag avses revisors arbete för den lagstadgade revisionen och med revisionsverksamhet olika typer av kvalitetssäkringstjänster. Övriga tjänster är sådant som inte ingår i revisionsuppdrag, revisionsverksamhet eller skatterådgivning.

| Not 5 | Personal | Koncernen | | Moderbolaget | |
|-------|--|------------------|-------------|---------------------|-------------|
| | | 2022 | 2021 | 2022 | 2021 |
| | <i>Medelantalet anställda</i> | | | | |
| | Medelantalet anställda bygger på av bolaget betalda närvarotimmar relaterade till en normal arbetstid. | | | | |
| | Medelantal anställda har varit | 132,00 | 130,00 | 1,00 | 1,00 |
| | varav kvinnor | 19,00 | 19,00 | 0,00 | 0,00 |
| | varav män | 113,00 | 111,00 | 1,00 | 1,00 |
| | <i>Löner, ersättningar m.m.</i> | | | | |
| | Löner, ersättningar, sociala kostnader och pensionskostnader har utgått med följande belopp: | | | | |
| | Styrelsen och VD: | | | | |
| | Löner och ersättningar | 4 352 | 4 131 | 685 | 658 |
| | Pensionskostnader | 487 | 506 | 0 | 0 |
| | | 4 839 | 4 637 | 685 | 658 |
| | Övriga anställda: | | | | |
| | Löner och ersättningar | 59 493 | 57 513 | 0 | 0 |
| | Pensionskostnader | 4 408 | 4 929 | 0 | 0 |
| | | 63 901 | 62 442 | 0 | 0 |
| | Sociala kostnader | 21 547 | 19 959 | 215 | 207 |
| | Summa styrelse och övriga | 90 287 | 87 038 | 900 | 865 |

Könsfördelning i styrelse och företagsledning

| | | | | |
|---|---|---|---|---|
| Antal styrelseledamöter | 6 | 6 | 3 | 3 |
| varav kvinnor | 1 | 1 | 0 | 0 |
| varav män | 5 | 5 | 3 | 3 |
| Antal övriga befattningshavare inkl. VD | 1 | 1 | 0 | 0 |
| varav kvinnor | 0 | 0 | 0 | 0 |
| varav män | 1 | 1 | 0 | 0 |

NOTER

2023040609416

| Not 6 | Resultat från andelar i koncernföretag | Koncernen | | Moderbolaget | |
|-------|---|-----------|----------|----------------|---------------|
| | | 2022 | 2021 | 2022 | 2021 |
| | Utdelning | 0 | 0 | 101 787 | 60 000 |
| | | <u>0</u> | <u>0</u> | <u>101 787</u> | <u>60 000</u> |

| Not 7 | Resultat från andelar i intresseföretag och gemensamt styrda företag | Koncernen | | Moderbolaget | |
|-------|--|------------|----------|--------------|----------|
| | | 2022 | 2021 | 2022 | 2021 |
| | Utdelning | 156 | 0 | 450 | 0 |
| | | <u>156</u> | <u>0</u> | <u>450</u> | <u>0</u> |

| Not 8 | Resultat från övriga värdepapper och fordringar som är anläggningstillgång | Koncernen | | Moderbolaget | |
|-------|--|--------------|----------|--------------|----------|
| | | 2022 | 2021 | 2022 | 2021 |
| | Utdelning | 1 863 | 0 | 0 | 0 |
| | | <u>1 863</u> | <u>0</u> | <u>0</u> | <u>0</u> |

Mats Nyberg Projekt AB

Org.nr. 556394-5269

NOTER

| Not 9 | Skatt på årets resultat Koncernen | 2022 | 2021 |
|-------|--|-------------|---------------|
| | Aktuell skatt | -9 562 | -11 012 |
| | Uppskjuten skatt | <u>-645</u> | <u>-1 256</u> |
| | | -10 207 | -12 268 |
| | <i>Avstämning av effektiv skatt</i> | | |
| | Resultat före skatt | 56 157 | 62 209 |
| | Skattekostnad 20,60% (20,60%) | -11 568 | -12 815 |
| | Skatteeffekt av: | | |
| | Ej avdragsgilla kostnader | -157 | -539 |
| | Ej skattepliktiga intäkter | 744 | 1 003 |
| | Skattemässiga justeringar | 215 | 205 |
| | Schablonintäkt periodiseringsfond | -90 | -83 |
| | Tillägg på återförd periodiseringsfond | -157 | -131 |
| | Underskottsavdrag som nyttjas i år | 0 | 259 |
| | Justering för skattesats i obeskattade reserver | 0 | -167 |
| | Skattereduktion för inventarieförvärv 2021 | <u>806</u> | <u>0</u> |
| | Summa | -10 207 | -12 268 |
| | Moderbolaget | 2022 | 2021 |
| | <i>Avstämning av effektiv skatt</i> | | |
| | Resultat före skatt | 102 237 | 60 468 |
| | Skattekostnad 20,60% (20,60%) | -21 061 | -12 456 |
| | Skatteeffekt av: | | |
| | Ej skattepliktiga intäkter | 21 061 | 12 360 |
| | Underskottsavdrag som nyttjas i år | <u>0</u> | <u>96</u> |
| | Summa | 0 | 0 |

2023040609417

NOTER

2023040609418

Not 10 Byggnader och mark

| | Koncernen | | Moderbolaget | |
|---|-------------------|-------------------|---------------------|-------------------|
| | 2022-12-31 | 2021-12-31 | 2022-12-31 | 2021-12-31 |
| Ingående anskaffningsvärde | 194 642 | 194 642 | 0 | 0 |
| Försäljningar/utrangeringar | -4 486 | 0 | 0 | 0 |
| Utgående ackumulerade anskaffningsvärden | 190 156 | 194 642 | 0 | 0 |
| Ingående avskrivningar | -88 558 | -94 248 | 0 | 0 |
| Försäljningar/utrangeringar | 4 486 | 12 027 | 0 | 0 |
| Årets avskrivningar | -5 132 | -6 337 | 0 | 0 |
| Utgående ackumulerade avskrivningar | -89 204 | -88 558 | 0 | 0 |
| Utgående redovisat värde | 100 952 | 106 084 | 0 | 0 |
| Redovisat värde byggnader | 97 388 | 102 437 | 0 | 0 |
| Redovisat värde markanläggningar | 882 | 965 | 0 | 0 |
| Redovisat värde mark | 2 682 | 2 682 | 0 | 0 |
| | 100 952 | 106 084 | 0 | 0 |
| Taxeringsvärde | | | | |
| Taxeringsvärdet för bolagets fastigheter: | 108 474 | 108 474 | | |
| varav byggnader: | 70 017 | 70 017 | | |

Not 11 Uthyrningsfordon

| | Koncernen | | Moderbolaget | |
|--|-------------------|-------------------|---------------------|-------------------|
| | 2022-12-31 | 2021-12-31 | 2022-12-31 | 2021-12-31 |
| Ingående anskaffningsvärde | 51 765 | 52 305 | 0 | 0 |
| Inköp | 27 886 | 19 596 | 0 | 0 |
| Försäljningar/utrangeringar | -16 649 | -20 136 | 0 | 0 |
| Utgående ackumulerade anskaffningsvärden | 63 002 | 51 765 | 0 | 0 |
| Ingående avskrivningar | -11 961 | -10 130 | 0 | 0 |
| Försäljningar/utrangeringar | 7 943 | 7 135 | 0 | 0 |
| Årets avskrivningar | -11 351 | -8 966 | 0 | 0 |
| Utgående ackumulerade avskrivningar | -15 369 | -11 961 | 0 | 0 |
| Utgående redovisat värde | 47 633 | 39 804 | 0 | 0 |

Not 12 Inventarier, verktyg och installationer

| | Koncernen | | Moderbolaget | |
|--|-------------------|-------------------|---------------------|-------------------|
| | 2022-12-31 | 2021-12-31 | 2022-12-31 | 2021-12-31 |
| Ingående anskaffningsvärde | 44 133 | 44 902 | 0 | 0 |
| Inköp | 2 556 | 1 074 | 0 | 0 |
| Försäljningar/utrangeringar | -110 | -1 843 | 0 | 0 |
| Utgående ackumulerade anskaffningsvärden | 46 579 | 44 133 | 0 | 0 |
| Ingående avskrivningar | -31 537 | -30 051 | 0 | 0 |
| Försäljningar/utrangeringar | 110 | 1 843 | 0 | 0 |
| Årets avskrivningar | -3 499 | -3 329 | 0 | 0 |
| Utgående ackumulerade avskrivningar | -34 926 | -31 537 | 0 | 0 |
| Utgående redovisat värde | 11 653 | 12 596 | 0 | 0 |

NOTER

2023040609419

**Not 13 Andelar i koncernföretag
Moderbolaget**

| | | | 2022-12-31 | 2021-12-31 |
|--|-----------|-----------------------|--------------------|--------------------|
| Företag | Säte | Antal/Kap. andel % | Redovisat värde | Redovisat värde |
| Nyberg Bil AB 556055-9162 | Jönköping | 5 000 100,00% | 6 224 | 6 224 |
| Fastighets AB Motorhaga 556035-5587 | Nässjö | 6 000 100,00% | 6 200 | 6 200 |
| Fastighets AB Charaden 556069-4399 | Jönköping | 20 000 100,00% | 30 000 | 30 000 |
| Fastighets AB Eleven 556788-7897 | Jönköping | 10 000 100,00% | 1 000 | 1 000 |
| Charaden Projekt AB 556394-5269 | Jönköping | 500 100,00% | 50 | 50 |
| HamNyb Invest AB 559003-8864 | Jönköping | 30 000 100,00% | 3 128 | 0 |
| | | | 46 602 | 43 474 |

| Uppgifter om justerat eget kapital och resultat | | Justerat eget kapital | Justerat resultat |
|--|--|--------------------------|----------------------|
| Nyberg Bil AB | | 149 309 | 46 177 |
| Fastighets AB Motorhaga | | 4 256 | 111 |
| Fastighets AB Charaden | | 2 530 | 103 |
| Fastighets AB Eleven | | 3 404 | 102 |
| Charaden Projekt AB | | 50 | 0 |
| HamNyb Invest AB | | 3 632 | 62 |

Resultat och eget kapital i dotterbolagen redovisas enligt koncernredovisningsmässiga principer d v s eget kapitalandel av obeskattade reserver ingår i eget kapital och eget-kapitalandel i förändringar i obeskattade reserver ingår i årets resultat.

**Not 14 Andelar i intresseföretag och
gemensamt styrda företag
Koncernen**

| | | | 2022-12-31 | 2021-12-31 |
|---------------------------------|-----------|-----------------------|--------------------|--------------------|
| Företag | Säte | Antal/Kap. andel % | Redovisat värde | Redovisat värde |
| HamNyb Invest AB 556055-9162 | Jönköping | 15 000 50,00% | 0 | 10 735 |
| | | | 0 | 10 735 |

| Moderbolaget | | | 2022-12-31 | 2021-12-31 |
|---------------------------------|-----------|-----------------------|--------------------|--------------------|
| Företag | Säte | Antal/Kap. andel % | Redovisat värde | Redovisat värde |
| HamNyb Invest AB 556055-9162 | Jönköping | 15 000 50,00% | 0 | 10 000 |
| | | | 0 | 10 000 |

NOTER

Not 15 Andra långfristiga värdepappersinnehav Koncernen

| | 2022-12-31 | | 2021-12-31 | |
|-----------------------------|------------|--------|------------|--------|
| | Antal | | Antal | |
| Värdepapper | | | | |
| AB Volverkinvest | 2 247 | 930 | 2 247 | 930 |
| Volvohandlarföreningen | 2 | 70 | 2 | 70 |
| Nässjö Näringsliv AB | 2 | 2 | 2 | 2 |
| Volvohandlarnas Fordonsför. | 2 | 5 | 2 | 5 |
| Wayke Holding AB | 1 | 1 | 1 | 1 |
| Wayke Sweden AB | 898 | 71 | 898 | 71 |
| Kapitalförsäkring | 0 | 50 000 | | 40 000 |
| | | 51 079 | | 41 079 |

Moderbolaget 2022-12-31 2021-12-31

| | | | | |
|--------------------|---|-------|--|-------|
| Värdepapper | | | | |
| Kapitalförsäkring | 0 | 5 000 | | 5 000 |
| | | 5 000 | | 5 000 |

Not 16 Uppskjuten skatt Koncernen

| | 2022-12-31 | | |
|----------------------|-------------------|--------------------------|------------------------|
| | Temporär skillnad | Uppskjuten skattefordran | Uppskjuten skatteskuld |
| Byggnader och mark | 9 730 | 0 | 2 004 |
| Obeskattade reserver | 119 546 | 0 | 27 230 |
| | | 0 | 29 234 |

| | 2021-12-31 | | |
|----------------------|-------------------|--------------------------|------------------------|
| | Temporär skillnad | Uppskjuten skattefordran | Uppskjuten skatteskuld |
| Byggnader och mark | 8 687 | 0 | 1 790 |
| Obeskattade reserver | 112 695 | 0 | 24 795 |
| | | 0 | 26 585 |

Not 17 Varulager

| | Koncernen | | Moderbolaget | |
|---------------------------------------|------------|------------|--------------|------------|
| | 2022-12-31 | 2021-12-31 | 2022-12-31 | 2021-12-31 |
| <i>Färdiga varor och handelsvaror</i> | | | | |
| Bokfört värde | 88 934 | 87 312 | 0 | 0 |

Not 18 Förutbetalda kostnader och upplupna intäkter

| | Koncernen | | Moderbolaget | |
|------------------------|------------|------------|--------------|------------|
| | 2022-12-31 | 2021-12-31 | 2022-12-31 | 2021-12-31 |
| Förutbetalda kostnader | 4 274 | 928 | 0 | 0 |
| Upplupna intäkter | 10 170 | 3 953 | 0 | 0 |
| | 14 444 | 4 881 | 0 | 0 |

Not 19 Upplysningar om aktiekapital

| | Antal aktier | Kvotvärde per aktie |
|------------------------------|--------------|---------------------|
| Antal/värde vid årets ingång | 10 000 | 100,00 |
| Antal/värde vid årets utgång | 10 000 | 100,00 |

NOTER

2023040609421

| Not 20 | Avsättningar | Koncernen | | Moderbolaget | |
|---------------|--------------------------|-------------------|-------------------|---------------------|-------------------|
| | | 2022-12-31 | 2021-12-31 | 2022-12-31 | 2021-12-31 |
| | Uppskjuten skatteskuld | 27 230 | 26 585 | 0 | 0 |
| | Avsättning för pensioner | 2 328 | 2 626 | 0 | 0 |
| | Garantier | 193 | 250 | 0 | 0 |
| | | <u>29 751</u> | <u>29 461</u> | <u>0</u> | <u>0</u> |

| Not 21 | Checkräkningskredit | Koncernen | | Moderbolaget | |
|---------------|--|-------------------|-------------------|---------------------|-------------------|
| | | 2022-12-31 | 2021-12-31 | 2022-12-31 | 2021-12-31 |
| | Avtalad checkräkningskredit uppgår till: | 48 000 | 48 000 | | |

| Not 22 | Upplupna kostnader och förutbetalda intäkter | Koncernen | | Moderbolaget | |
|---------------|---|-------------------|-------------------|---------------------|-------------------|
| | | 2022-12-31 | 2021-12-31 | 2022-12-31 | 2021-12-31 |
| | Upplupna löner och semesterlöner | 18 369 | 17 885 | 0 | 0 |
| | Upplupna sociala avgifter | 7 554 | 7 341 | 0 | 0 |
| | Förutbetald intäkt verkstads- och serviceavtal | 8 421 | 10 609 | 0 | 0 |
| | Övriga upplupna kostnader | 807 | 1 634 | 0 | 0 |
| | | <u>35 151</u> | <u>37 469</u> | <u>0</u> | <u>0</u> |

| Not 23 | Disposition av vinst eller förlust | | | | |
|---------------|--|----------------|--|--|--|
| | Förslag till disposition av bolagets vinst | | | | |
| | Till årsstämman förfogande står balanserad vinst | 85 301 | | | |
| | årets vinst | <u>102 237</u> | | | |
| | | 187 538 | | | |
| | Styrelsen föreslår att till aktieägarna utdelas i ny räkning överföres | 15 000 | | | |
| | | <u>172 538</u> | | | |
| | | 187 538 | | | |

| Not 24 | Ställda säkerheter | Koncernen | | Moderbolaget | |
|---------------|---------------------------|-------------------|-------------------|---------------------|-------------------|
| | | 2022-12-31 | 2021-12-31 | 2022-12-31 | 2021-12-31 |
| | Fastighetsinteckningar | 0 | 95 805 | 0 | 0 |
| | Företagsinteckningar | 62 800 | 62 800 | 0 | 0 |
| | Köpeavtal | 426 | 610 | 0 | 0 |
| | Kapitalförsäkring | 5 000 | 5 000 | 5 000 | 5 000 |
| | Summa ställda säkerheter | <u>68 226</u> | <u>164 215</u> | <u>5 000</u> | <u>5 000</u> |

Skulder för vilka säkerheter ställts

| | | | | |
|---|--------|--------|---|---|
| Skulder till kreditinstitut, kortfristiga | 20 221 | 7 278 | 0 | 0 |
| Skulder till kreditinstitut, Långfristiga o check | | 25 000 | 0 | 0 |

NOTER**Not 25 Eventualförpliktelser**

| | Koncernen | | Moderbolaget | |
|---|-------------------|-------------------|---------------------|-------------------|
| | 2022-12-31 | 2021-12-31 | 2022-12-31 | 2021-12-31 |
| Garantiförbindelser | 47 | 53 | 0 | 0 |
| Regressansvar i överlåtna leasingavtal | 300 056 | 256 193 | 0 | 0 |
| Regressansvar i överlåtna köpeavtal | 159 681 | 169 358 | 0 | 0 |
| Borgensförbindelse | 0 | 0 | 2 328 | 2 626 |
| redovisats bland skulderna | 5 000 | 5 000 | 5 000 | 5 000 |
| | <u>464 784</u> | <u>430 604</u> | <u>7 328</u> | <u>7 626</u> |
| <i>varav till förmån för koncernföretag</i> | 0 | 0 | 2 328 | 2 626 |

Not 26 Väsentliga händelser efter räkenskapsårets slut

Inga väsentliga händelser har inträffat. Koncernens bilföretag liksom andra företag i fordonsbranschen kan komma att påverkas negativt om ekonomin ytterligare bromsar upp till följd av Ukrainakonflikten, ränteläge eller annat som på lång eller kort sikt påverkar branschen. Koncernens fastighetsbolag påverkas f n inte av förändrat ränteläge då de ej har externa räntebärande skulder.


Not 27 Definition av nyckeltal

Soliditet
Justerat eget kapital i procent av balansomslutning

Jönköping 3/4 2023


Mats Nyberg
Verkställande direktör

Viktor Nyberg


Christer Gunnerlind

Vår revisionsberättelse har lämnats den 3 april 2023.

BDO Göteborg AB


William Ekenfall
Auktoriserad revisor

REVISIONSBERÄTTELSE

Till bolagsstämman i Mats Nyberg Projekt AB
Org.nr. 556394-5269

Rapport om årsredovisningen och koncernredovisningen

Uttalanden

Vi har utfört en revision av årsredovisningen och koncernredovisningen för Mats Nyberg Projekt AB för år 2022.

Enligt vår uppfattning har årsredovisningen och koncernredovisningen upprättats i enlighet med årsredovisningslagen och ger en i alla väsentliga avseenden rättvisande bild av moderbolagets och koncernens finansiella ställning per den 31 december 2022 och av dessas finansiella resultat och kassaflöde för året enligt årsredovisningslagen. Förvaltningsberättelsen är förenlig med årsredovisningens och koncernredovisningens övriga delar.

Vi tillstyrker därför att bolagsstämman fastställer resultaträkningen och balansräkningen för moderbolaget och för koncernen.

Grund för uttalanden

Vi har utfört revisionen enligt International Standards on Auditing (ISA) och god revisionssed i Sverige. Vårt ansvar enligt dessa standarder beskrivs närmare i avsnittet "Revisorns ansvar". Vi är oberoende i förhållande till moderbolaget och koncernen enligt god revisorssed i Sverige och har i övrigt fullgjort vårt yrkesetiska ansvar enligt dessa krav.

Vi anser att de revisionsbevis vi har inhämtat är tillräckliga och ändamålsenliga som grund för våra uttalanden.

Styrelsens och verkställande direktörens ansvar

Det är styrelsen och verkställande direktören som har ansvaret för att årsredovisningen och koncernredovisningen upprättas och att de ger en rättvisande bild enligt årsredovisningslagen. Styrelsen och verkställande direktören ansvarar även för den interna kontroll som de bedömer är nödvändig för att upprätta en årsredovisning och koncernredovisning som inte innehåller några väsentliga felaktigheter, vare sig dessa beror på oegentligheter eller misstag.

Vid upprättandet av årsredovisningen och koncernredovisningen ansvarar styrelsen och verkställande direktören för bedömningen av bolagets och koncernens förmåga att fortsätta verksamheten. De upplyser, när så är tillämpligt, om förhållanden som kan påverka förmågan att fortsätta verksamheten och att använda antagandet om fortsatt drift. Antagandet om fortsatt drift tillämpas dock inte om styrelsen och verkställande direktören avser att likvidera bolaget, upphöra med verksamheten eller inte har något realistiskt alternativ till att göra något av detta.

Revisorns ansvar

Våra mål är att uppnå en rimlig grad av säkerhet om huruvida årsredovisningen och koncernredovisningen som helhet inte innehåller några väsentliga felaktigheter, vare sig dessa beror på oegentligheter eller misstag, och att lämna en revisionsberättelse som innehåller våra uttalanden.

Rimlig säkerhet är en hög grad av säkerhet, men är ingen garanti för att en revision som utförs enligt ISA och god revisionssed i Sverige alltid kommer att upptäcka en väsentlig felaktighet om en sådan finns. Felaktigheter kan uppstå på grund av oegentligheter eller misstag och anses vara väsentliga om de enskilt eller tillsammans rimligen kan förväntas påverka de ekonomiska beslut som användare fattar med grund i årsredovisningen och koncernredovisningen.

Som del av en revision enligt ISA använder vi professionellt omdöme och har en professionellt skeptisk inställning under hela revisionen. Dessutom:

- identifierar och bedömer vi riskerna för väsentliga felaktigheter i årsredovisningen och koncernredovisningen, vare sig dessa beror på oegentligheter eller misstag, utformar och utför granskningsåtgärder bland annat utifrån dessa risker och inhämtar revisionsbevis som är tillräckliga och ändamålsenliga för att utgöra en grund för våra uttalanden. Risken för att inte upptäcka en väsentlig felaktighet till följd av oegentligheter är högre än för en väsentlig felaktighet som beror på misstag, eftersom oegentligheter kan innefatta agerande i maskopi, förfalskning, avsiktliga utelämnanden, felaktig information eller åsidosättande av intern kontroll.
- skaffar vi oss en förståelse av den del av bolagets interna kontroll som har betydelse för vår revision för att utforma granskningsåtgärder som är lämpliga med hänsyn till omständigheterna, men inte för att uttala oss om effektiviteten i den interna kontrollen.
- utvärderar vi lämpligheten i de redovisningsprinciper som används och rimligheten i styrelsens och verkställande direktörens uppskattningar i redovisningen och tillhörande upplysningar.
- drar vi en slutsats om lämpligheten i att styrelsen och verkställande direktören använder antagandet om fortsatt drift vid upprättandet av årsredovisningen och koncernredovisningen. Vi drar också en slutsats, med grund i de inhämtade revisionsbevisen, om huruvida det finns någon väsentlig osäkerhetsfaktor som avser sådana händelser eller förhållanden som kan leda till betydande tvivel om bolagets och koncernens förmåga att fortsätta verksamheten. Om vi drar slutsatsen att det finns en väsentlig osäkerhetsfaktor, måste vi i revisionsberättelsen fästa uppmärksamheten på upplysningarna i årsredovisningen och koncernredovisningen om den väsentliga osäkerhetsfaktorn eller, om sådana upplysningar är otillräckliga, modifiera uttalandet om årsredovisningen och koncernredovisningen.

Våra slutsatser baseras på de revisionsbevis som inhämtas fram till datumet för revisionsberättelsen. Dock kan framtida händelser eller förhållanden göra att ett bolag och en koncern inte längre kan fortsätta verksamheten.

- utvärderar vi den övergripande presentationen, strukturen och innehållet i årsredovisningen och koncernredovisningen, däribland upplysningarna, och om årsredovisningen och koncernredovisningen återger de underliggande transaktionerna och händelserna på ett sätt som ger en rättvisande bild.

- inhämtar vi tillräckliga och ändamålsenliga revisionsbevis avseende den finansiella informationen i enheterna eller affärsaktiviteterna inom koncernen för att göra ett uttalande avseende koncernredovisningen. Vi ansvarar för styrning, övervakning och utförande av koncernrevisionen. Vi är ensamt ansvariga för våra uttalanden.

Vi måste informera styrelsen om bland annat revisionens planerade omfattning och inriktning samt tidpunkten för den. Vi måste också informera om betydelsefulla iakttagelser under revisionen, däribland de eventuella betydande brister i den interna kontrollen som vi identifierat.

Rapport om andra krav enligt lagar och andra författningar

Uttalanden

Utöver vår revision av årsredovisningen och koncernredovisningen har vi även utfört en revision av styrelsens och verkställande direktörens förvaltning för Mats Nyberg Projekt AB för år 2022 samt av förslaget till dispositioner beträffande bolagets vinst eller förlust.

Vi tillstyrker att bolagsstämman disponerar vinsten enligt förslaget i förvaltningsberättelsen och beviljar styrelsens ledamöter och verkställande direktören ansvarsfrihet för räkenskapsåret.

Grund för uttalanden

Vi har utfört revisionen enligt god revisionssed i Sverige. Vårt ansvar enligt denna beskrivs närmare i avsnittet "Revisorns ansvar". Vi är oberoende i förhållande till moderbolaget och koncernen enligt god revisorssed i Sverige och har i övrigt fullgjort vårt yrkesetiska ansvar enligt dessa krav.

Vi anser att de revisionsbevis vi har inhämtat är tillräckliga och ändamålsenliga som grund för våra uttalanden.

Styrelsens och verkställande direktörens ansvar

Det är styrelsen som har ansvaret för förslaget till dispositioner beträffande bolagets vinst eller förlust. Vid förslag till utdelning innefattar detta bland annat en bedömning av om utdelningen är försvarlig med hänsyn till de krav som bolagets och koncernens verksamhetsart, omfattning och risker ställer på storleken av bolagets och koncernens egna kapital, konsolideringsbehov, likviditet och ställning i övrigt.

Styrelsen ansvarar för bolagets organisation och förvaltningen av bolagets angelägenheter. Detta innefattar bland annat att fortlöpande bedöma bolagets och koncernens ekonomiska situation och att tillse att bolagets organisation är utformad så att bokföringen, medelsförvaltningen och bolagets ekonomiska angelägenheter i övrigt kontrolleras på ett betryggande sätt.

Verkställande direktören ska sköta den löpande förvaltningen enligt styrelsens riktlinjer och anvisningar och bland annat vidta de åtgärder som är nödvändiga för att bolagets bokföring ska fullgöras i överensstämmelse med lag och för att medelsförvaltningen ska skötas på ett betryggande sätt.

Revisorns ansvar

Vårt mål beträffande revisionen av förvaltningen, och därmed vårt uttalande om ansvarsfrihet, är att inhämta revisionsbevis för att med en rimlig grad av säkerhet kunna bedöma om någon styrelseledamot eller verkställande direktören i något väsentligt avseende:

- företagit någon åtgärd eller gjort sig skyldig till någon försummelse som kan föranleda ersättningskyldighet mot bolaget, eller
- på något annat sätt handlat i strid med aktiebolagslagen, årsredovisningslagen eller bolagsordningen.


Vårt mål beträffande revisionen av förslaget till dispositioner av bolagets vinst eller förlust, och därmed vårt uttalande om detta, är att med rimlig grad av säkerhet bedöma om förslaget är förenligt med aktiebolagslagen.

Rimlig säkerhet är en hög grad av säkerhet, men ingen garanti för att en revision som utförs enligt god revisionssed i Sverige alltid kommer att upptäcka åtgärder eller försummelser som kan föranleda ersättningskyldighet mot bolaget, eller att ett förslag till dispositioner av bolagets vinst eller förlust inte är förenligt med aktiebolagslagen.

Som en del av en revision enligt god revisionssed i Sverige använder vi professionellt omdöme och har en professionellt skeptisk inställning under hela revisionen. Granskningen av förvaltningen och förslaget till dispositioner av bolagets vinst eller förlust grundar sig främst på revisionen av räkenskaperna. Vilka tillkommande granskningsåtgärder som utförs baseras på vår professionella bedömning med utgångspunkt i risk och väsentlighet. Det innebär att vi fokuserar granskningen på sådana åtgärder, områden och förhållanden som är väsentliga för verksamheten och där avsteg och överträdelser skulle ha särskild betydelse för bolagets situation. Vi går igenom och prövar fattade beslut, beslutsunderlag, vidtagna åtgärder och andra förhållanden som är relevanta för vårt uttalande om ansvarsfrihet. Som underlag för vårt uttalande om styrelsens förslag till dispositioner beträffande bolagets vinst eller förlust har vi granskat styrelsens motiverade yttrande samt ett urval av underlagen för detta för att kunna bedöma om förslaget är förenligt med aktiebolagslagen.

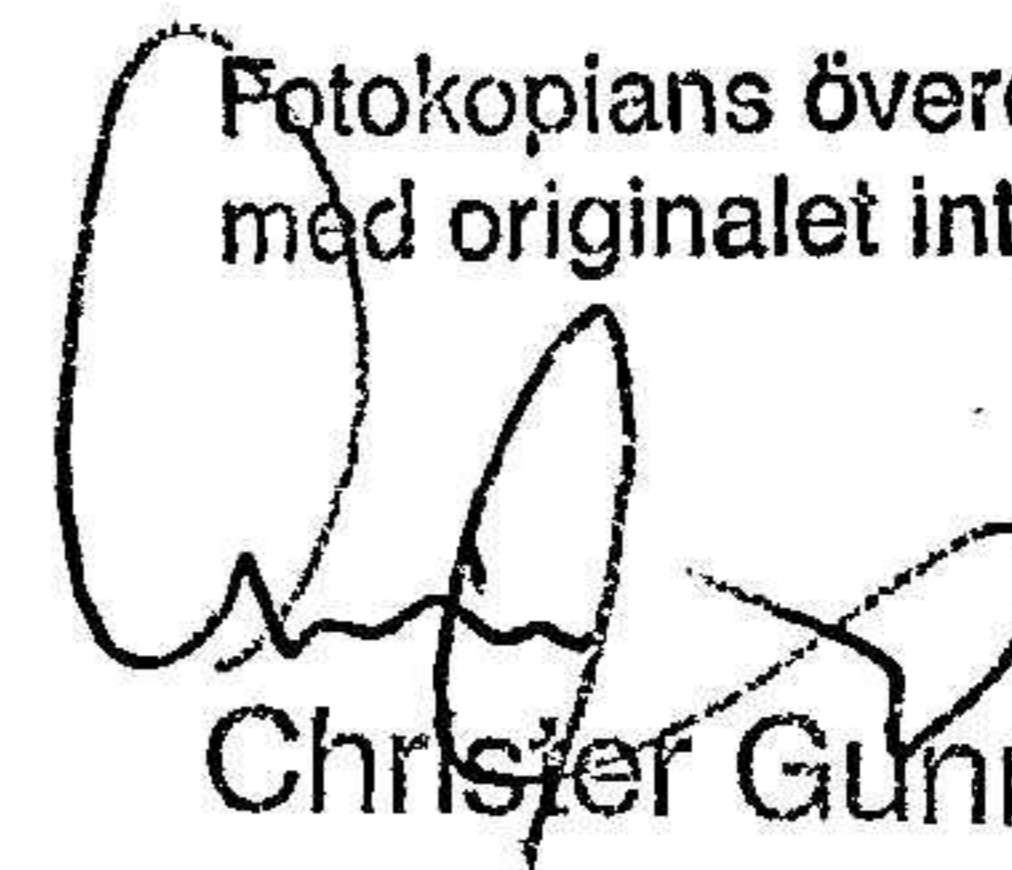
Göteborg den 3 april 2023

BDO Göteborg AB



William Ekenfall
Auktoriserad revisor

Fotokopians överensstämmelse
med originalet intygas:



Christer Gunnerlind