

Årsredovisning

för

ÅGAB Syd AB

Org.nr 556616-6848

Räkenskapsåret

2023

Undertecknad styrelseledamot i Ågab Syd AB intygar att resultaträkningen och balansräkningen i årsredovisningen har fastställts på årsstämman den 18 april 2024. Årsstämman beslutade att godkänna styrelsens förslag till hur vinsten ska fördelas.

Jag intygar också att innehållet i årsredovisningen och revisionsberättelsen stämmer överens med originalen.

Malmö 2024-04-23



Per Smidfelt
Ledamot

Förvaltningsberättelse

Information om verksamheten

ÅGAB Syd AB verksamhet består av återvinning och återbruk av grus, asfalt, betong, schakt, trädgårdsavfall, trä, gips, jungfruliga bergmaterial, isolering biokol och slam. Produkterna förädlas vid bolagets anläggningar och säljs sedan som återvunnet material, exempelvis till utfyllnad och stabilisering. Bolaget tillverkar också jord i enlighet med speciellt framtagna recept samt säljer egentillverkade betongblock. Företaget har sitt säte i Malmö.

Väsentliga händelser under räkenskapsåret

Under året har en terminal etablerats samt att en har avvecklats, båda i Malmö.

Marknaden har påverkats av den vikande konjunkturen vilket har medfört en lägre försäljning till våra kunder.

Tidigare presenterad åtgärdsplan för stängd verksamhet är nu åtgärdad och avslutad. Arbetet har innefattat sanering av utsatta områden där gränsvärden har varit över godkända nivåer.

Förväntad framtida utveckling

Konjunkturen 2024 förväntas fortsatt att vara osäker på grund av det allmänna ekonomiska läget och oroligheterna i Östeuropa. Bolaget kommer att fortsätta expandera och etablera nya terminaler i södra Skåne.

Miljöpåverkan

Bolaget strävar efter att lämna ett så litet fotavtryck som möjligt på miljön. Bolaget bistår även kunderna med sin sakkunnighet och kompetens för att minimera deras avtryck på miljön, nu och i framtiden. Bolaget ingår fortsatt i ett antal miljöprojekt med inriktning på återbruk samt hantering av olika material vid nybyggnation.

Ägarförhållanden

Bolaget ägs till 40% av AB Sydsten (556108-2990), till 40% av Sysav Industri AB (556474-8803) och till 20% av Akka Frakt i Skåne Ek För (745000-2568).

Flerårsöversikt (tkr)	2023	2022	2021	2020	2019
Nettoomsättning	123 670	157 213	150 173	141 781	108 925
Resultat efter finansiella poster	6 040	14 675	8 431	11 383	5 631
Balansomslutning	92 911	109 413	93 717	80 530	61 917
Soliditet	64%	50%	46%	45%	44%
Avkastning på sysselsatt kapital	10%	25%	19%	30%	18%
Avkastning på eget kapital	8%	27%	17%	28%	18%

ml

2024042608557

Förändring av eget kapital (tkr)	Aktie kapital	Reserv- fond	Balanserat resultat	Årets resultat	Totalt
Belopp vid årets ingång	500	100	34 627	9 484	44 711
Disposition enligt stämmobeslut			9 484	-9 484	
Årets resultat				3 419	3 419
Belopp vid årets utgång	500	100	44 112	3 419	48 130

Anmälningsskyldig verksamhet

Bolaget bedriver tillstånds- och anmälningsskyldig verksamhet i enlighet med miljöbalken. De sex terminalerna i södra Skåne finns i Skabersjö, Svedala, Trelleborg, Malmö, Lund och i Ystad. Samtliga terminaler har ett unikt tillstånd för respektive anläggning.

Bolaget bedrev också fyra uppfyllnader med jordmassor enligt tillstånd. Dessa är lokaliserade i Stora Markie Anderslöv (två uppfyllnader), Västra Alstad Minnesberg samt Bjäresjö Bergsjöholm.

Verksamheterna kan påverka omgivningen med buller, damm, utsläpp till vatten, luft och mark.

Förslag till vinstdisposition (kr)

Till årsstämmans förfogande står följande vinstmedel:

balanserat resultat	44 111 576
årets resultat	3 418 306
	47 529 882

Styrelsen och verkställande direktören föreslår att vinstmedlen disponeras så att:

i ny räkning överförs	47 529 882
	47 529 882



2024042608558

Resultaträkning

Belopp i kr	Not	2023-01-01 -2023-12-31	2022-01-01 -2022-12-31
Rörelseintäkter	1		
Nettoomsättning	2	123 670 241	157 213 349
Kostnad för sålda varor		-113 800 732	-137 683 717
Bruttoresultat		9 869 509	19 529 632
Rörelsekostnader			
Försäljningskostnader		-3 319 901	-3 571 099
Administrationskostnader		-1 248 837	-1 170 986
Övriga rörelseintäkter		442 448	-
Summa rörelsekostnader		-4 126 290	-4 742 085
Rörelseresultat	3,4,5,6,7,8	5 743 219	14 787 547
Resultat från finansiella investeringar			
Ränteintäkter		546 528	68 908
Övriga räntekostnader och liknande resultatposter		-249 853	-181 863
Summa finansiella poster		296 675	-112 955
Resultat efter finansiella poster		6 039 894	14 674 592
Bokslutsdispositioner	9	-1 654 264	-2 771 312
Resultat före skatt		4 385 630	11 903 280
Skatt på årets resultat	10	-967 324	-2 419 091
Årets resultat		3 418 306	9 484 189

ull

Balansräkning den 31 december

Belopp i kr	Not	2023	2022
TILLGÅNGAR			
<u>Materiella anläggningstillgångar</u>			
Byggnader och mark	11	10 770 514	11 078 748
Markanläggningar	12	23 442 546	27 088 014
Maskiner och inventarier	13	10 495 037	10 746 952
Pågående nyanläggningar	14	—	137 178
Summa materiella anläggningstillgångar		44 708 097	49 050 892
Omsättningstillgångar			
<u>Varulager m m</u>			
Färdiga varor och handelsvaror		5 268 595	4 094 372
Summa varulager		5 268 595	4 094 372
<u>Kortfristiga fordringar</u>			
Kundfordringar		16 230 361	16 941 473
Skattefordringar		1 081 582	—
Övriga fordringar		464 501	2 884 430
Förutbetalda kostnader och upplupna intäkter		1 315 082	1 162 076
Summa kortfristiga fordringar		19 091 526	20 987 979
<u>Kassa och bank</u>		23 842 823	35 279 495
Summa omsättningstillgångar		48 202 944	60 361 846
SUMMA TILLGÅNGAR		92 911 041	109 412 738

cdl

2024042608559

2024042608560

Balansräkning den 31 december

Belopp i kr	Not	2023	2022
EGET KAPITAL OCH SKULDER			
Eget kapital			
<u>Bundet eget kapital</u>			
Aktiekapital		500 000	500 000
Reservfond		100 000	100 000
		<u>600 000</u>	<u>600 000</u>
<u>Fritt eget kapital</u>			
Balanserat resultat		44 111 576	34 627 387
Årets resultat		3 418 306	9 484 189
		<u>47 529 882</u>	<u>44 111 576</u>
Summa eget kapital		48 129 882	44 711 576
Obeskattade reserver	15	14 047 516	12 393 252
<u>Långfristiga skulder</u>			
Skulder till kreditinstitut	16	2 984 000	3 532 410
Summa avsättningar		<u>2 984 000</u>	<u>3 532 410</u>
<u>Kortfristiga skulder</u>			
Skulder till kreditinstitut	16	548 410	835 586
Leverantörsskulder		17 123 481	30 423 112
Skatteskulder		—	414 460
Övriga skulder		1 057 802	815 510
Upplupna kostnader och förutbetalda intäkter	17	9 019 950	16 286 832
Summa kortfristiga skulder		<u>27 749 643</u>	<u>48 775 500</u>
SUMMA EGET KAPITAL OCH SKULDER		<u>92 911 041</u>	<u>109 412 738</u>

Handwritten signature

2024042608561

Kassaflödesanalys

Belopp i kr	Not	2023	2022
Den löpande verksamheten			
Resultat efter finansiella poster		6 039 894	14 674 592
Justering för poster som inte ingår i kassaflödet:			
Avskrivningar		6 883 593	4 876 456
Resultat vid försäljning av anläggningstillgångar		-442 448	-
		<u>12 481 039</u>	<u>19 551 048</u>
Betald inkomstskatt		-2 463 366	-2 374 276
Kassaflöde från den löpande verksamheten före förändringar av rörelsekapital		10 017 673	17 176 772
Kassaflöde från förändringar i rörelsekapital			
Ökning (-) / Minskning (+) av varulager		-1 174 223	55 727
Ökning (-) / Minskning (+) av rörelsefordringar		2 978 035	-4 300 246
Ökning (-) / Minskning (+) av rörelseskulder		-20 324 221	4 294 968
Kassaflöde från den löpande verksamheten		-8 502 736	17 227 221
Investeringsverksamheten	12,13		
Förvärv av materiella anläggningstillgångar		-3 105 090	-14 656 473
Avyttring av materiella tillgångar		1 006 740	-
Kassaflöde från investeringsverksamheten		-2 098 350	-14 656 473
Finansieringsverksamheten			
Amortering av skuld		-835 586	-899 976
Kassaflöde från finansieringsverksamheten		-835 586	-899 976
Årets kassaflöde		-11 436 672	1 670 772
Likvida medel vid årets början		35 279 495	33 608 723
Likvida medel vid årets slut		23 842 823	35 279 495

ud

Noter

Not 1 Redovisnings- och värderingsprinciper

Årsredovisningen har upprättats i enlighet med årsredovisningslagen och Bokföringsnämndens allmänna råd BFNAR 2012:1 Årsredovisning och koncernredovisning (K3). Redovisningsprinciperna är oförändrade jämfört med tidigare år.

De redovisningsprinciper som tillämpas överensstämmer med Årsredovisningslagen och Bokföringsnämndens normer. Resultaträkningen redovisas enligt den funktionsindelade uppställningen. Intäktsredovisning sker i samband med att tjänsten blir utförd.

Bolagets tillgångar, avsättningar och skulder har upptagits till anskaffningsvärde respektive nominellt värde om inget annat framgår av not nedan. Fordringar har upptagits till de belopp varmed de beräknas inflyta.

Leasing

Alla leasingavtal har klassificerats som operationella leasingavtal (hyresavtal), oavsett om avtalen är finansiella eller operationella. Leasingavgiften redovisas som en kostnad linjärt över leasingperioden.

Bokslutsdispositioner

Förändringar av obeskattade reserver redovisas som bokslutsdispositioner i balansräkningen.

Anläggningstillgångar

Materiella anläggningstillgångar redovisas till anskaffningsvärde minskat med ackumulerade avskrivningar enligt plan och eventuella nedskrivningar. I anskaffningsvärdet ingår förutom inköpspriset även utgifter som är direkt hänförliga till förvärvet.

Finansiella tillgångar och skulder

Finansiella tillgångar och skulder redovisas i enlighet med kapitel 11 (Finansiella instrument värderade utifrån anskaffningsvärde) i BFNAR 2012:1.

Redovisning i och borttagande från balansräkningen

En finansiell tillgång eller finansiell skuld tas upp i balansräkningen när företaget blir part i instrumentets avtalsmässiga villkor. En finansiell tillgång tas bort från balansräkningen när den avtalsrättsliga rätten till kassaflödet från tillgången har upphört och reglerats. Detsamma gäller när de risker och fördelar som är förknippade med innehavet i allt väsentligt överförs till annan part och företaget inte längre har kontroll över den finansiella tillgången. En finansiell skuld tas bort från balansräkningen när den avtalade förpliktelsen fullgjorts eller upphört.

Värdering av finansiella tillgångar

Finansiella tillgångar värderas vid första redovisningstillfället till anskaffningsvärde, inklusive eventuella transaktionsutgifter som är direkt hänförliga till förvärvet av tillgången.

Värdering av finansiella skulder

Långfristiga finansiella skulder redovisas till upplupet anskaffningsvärde. Utgifter som är direkt hänförliga till upptagande av lån har korrigerat lånets anskaffningsvärde och periodiserats enligt effektivräntemetoden. Kortfristiga skulder redovisas till anskaffningsvärde.



Varulager

Varulagret är upptaget till det lägsta av anskaffningsvärdet och nettoförsäljningsvärdet. Därvid har inkuransrisk beaktats. Anskaffningsvärdet beräknas enligt vägda genomsnittspriser. I anskaffningsvärdet ingår förutom utgifter för inköp även utgifter för att bringa varorna till deras aktuella plats och skick. I egentillverkade halv- och helfabrikat består anskaffningsvärdet av direkta tillverkningskostnader och de indirekta kostnader som uppgår till mer än ett oväsentligt belopp av den sammanlagda utgiften för tillverkningen. Vid värdering har hänsyn tagits till normalt kapacitetsutnyttjande.

Eget kapital

Eget kapital delas in i bundet och fritt eget kapital, i enlighet med årsredovisningslagens indelning.

Obeskattade reserver

Obeskattade reserver redovisas med bruttobelopp i balansräkningen, inklusive den uppskjutna skatteskuld som är hänförlig till reserverna.

Inkomstskatter

Skatter redovisas i resultaträkningen och aktuell skatt är skatt som skall betalas eller erhållas avseende aktuellt år. Hit hör även justeringar av aktuell skatt hänförlig till tidigare perioder.

Nyckeltalsdefinitioner

Soliditet %

Justerat eget kapital (eget kapital och obeskattade reserver med avdrag för uppskjuten skatt) i procent av balansomslutningen.

Avkastning på sysselsatt kapital

Resultat efter finansnetto plus finansiella kostnader i procent av genomsnittligt sysselsatt kapital. Sysselsatt kapital är eget kapital ökat med 79,4% (79,4%) av obeskattade reserver plus räntebärande skulder.

Avkastning på eget kapital

Resultat efter finansiella poster med avdrag för schablonmässig skatt 20,6% (20,6%) i % av genomsnittligt eget kapital ökat med 79,4% (79,4%) av obeskattade reserver.

Not 2 Nettoomsättningens fördelning på geografiska marknader

	2023	2022
Sverige	123 098 301	156 197 741
Danmark	463 707	787 243
Övriga EU länder	108 233	228 365
	123 670 241	157 213 349

Not 3 Uppskattningar och bedömningar

Upprättande av finansiella rapporter kräver att företagsledningen gör bedömningar och uppskattningar som påverkar de redovisade beloppen. De bedömningar och uppskattningar som, enligt företagsledningen är väsentliga för redovisade belopp i årsredovisningen, och där det finns en betydande risk att framtida händelser och ny information kan förändra dessa bedömningar och uppskattningar, inkluderar främst:



Nedskrivningsprövning av anläggningstillgångar

Nedskrivningsprövning av anläggningstillgångar görs årligen. Beräkningarna baseras på gällande marknadsförutsättningar. Förändringar av förutsättningarna kan komma att påverka det beräknade återvinningsvärdet vid kommande nedskrivningsprövningar.

Övriga avsättningar

Förpliktelser som kan medföra kostnader för företaget utvärderas löpande för att bedöma avsättningsbehovet. Osäkerheten i bedömningen avser främst tidpunkt och storlek på den framtida kostnaden.

Not 4 Leasingavtal

Årets leasingkostnader avseende leasingavtal, uppgår till 4.514.421 (4.071.355) kronor. Leasing gäller framförallt bilar och markarrende.

Framtida leasingavgifter, för icke uppsägningsbara leasingavtal, förfaller till betalning enligt följande:

	2023	2022
Förfaller till betalning Inom ett år	4 382 137	3 832 936
Förfaller till betalning senare än ett men inom fem år	6 650 530	4 270 492
Förfaller till betalning senare än fem år	625 633	648 192
	<u>11 658 300</u>	<u>8 751 620</u>

Not 5 Medelantalet anställda och personalkostnader

Medelantalet anställda

Kvinnor	4	4
Män	11	9
Totalt	<u>15</u>	<u>13</u>

Löner och andra ersättningar

Styrelse och verkställande direktör	1 600 863	1 448 413
(varav tantiem o.d.)	(364 000)	(333 638)
Övriga anställda	6 870 519	6 646 313
Totalt	<u>8 471 382</u>	<u>8 094 726</u>

Sociala kostnader

Pensionskostnader för styrelse och verkställande direktör	631 706	621 302
Pensionskostnader för övriga anställda	869 296	908 804
Övriga sociala avgifter enligt lag och avtal	3 057 413	3 025 825
	<u>4 558 415</u>	<u>4 555 931</u>

Totala löner, ersättningar, sociala kostnader och pensionskostnader

13 029 797 12 650 657

Handwritten signature

Avgångsvederlag

Med verkställande direktören har avtal träffats om avgångsvederlag uppgående till 6 månadslöner vid uppsägning från företagets sida. Vid uppsägning från VD:s sida gäller en uppsägnings-tid om 6 månader.

Arvode och kostnadsersättning till revisorer	2023	2022
<u>Revisionsuppdrag</u>		
Öhrlings PricewaterhouseCoopers AB	70 000	40 000
	<u>70 000</u>	<u>40 000</u>

Not 6 Könsfördelning i företagsledning

Styrelseledamöter

Kvinnor	1	1
Män	4	4
	<u>5</u>	<u>5</u>

Verkställande direktör och övriga befattningshavare

Kvinnor	1	1
Män	3	3
	<u>4</u>	<u>4</u>

Not 7 Avskrivningar och nedskrivningar

Anläggningstillgångar skrivs av enligt plan över den förväntade nyttjandeperioden med hänsyn till väsentligt restvärde. Följande avskrivningsprocent tillämpas:

Materiella anläggningstillgångar

Inventarier	20%
Rullande enheter	10%
Maskiner	10%
Byggnader	5%
Markanläggningar	5%

Avskrivningar på materiella anläggningstillgångar uppgår till 6.883.593 kr (4.876.456 kr) och samtliga avskrivningar ingår i funktionen kostnad för sålda varor.

Not 8 Övriga rörelseintäkter

Resultat vid försäljning av anläggningstillgångar	442 448	—
Summa	<u>442 448</u>	<u>—</u>

Not 9 Bokslutsdispositioner

Skillnad mellan bokförda avskrivningar och avskrivningar enligt plan	-254 264	-992 619
Återföring av periodiseringsfond	—	1 721 307
Avsättning till periodiseringsfond	-1 400 000	-3 500 000
	<u>-1 654 264</u>	<u>-2 771 312</u>

2024042608566

Not 10 Aktuell och uppskjuten skatt	2023	2022
Skatt på årets resultat		
Aktuell skatt	-967 324	-2 419 091
	<u>-967 324</u>	<u>-2 419 091</u>
Avstämning av effektiv skatt		
Redovisat resultat före skatt	4 385 630	11 903 280
Skatt enligt gällande skattesats	-903 440	-2 452 076
Skatteeffekt av:		
Ej avdragsgilla kostnader	-29 717	-10 661
Schablonintäkt periodiseringsfond	-34 167	-28 356
Reduktion inventarietköp	-	87 452
Skatt på tidigare års resultat	-	-15 450
Redovisad skattekostnad	-967 324	-2 419 091
Gällande skattesats för inkomstskatt	20,6%	20,6%
Effektiv skattesats	22,1%	20,3%
Not 11 Byggnader och mark	2023-12-31	2022-12-31
Ingående anskaffningsvärde	13 805 263	13 805 263
Utgående ackumulerade anskaffningsvärden	13 805 263	13 805 263
Ingående avskrivningar	-2 726 515	-2 418 280
Årets avskrivningar	-308 234	-308 235
Utgående ackumulerade avskrivningar	-3 034 749	-2 726 515
Utgående redovisat värde	10 770 514	11 078 748
Bokfört värde byggnader	3 129 938	3 438 172
Bokfört värde mark	7 640 576	7 640 576
Utgående planenligt restvärde	10 770 514	11 078 748
Not 12 Markanläggningar		
Ingående anskaffningsvärde	35 674 947	24 128 021
Årets anskaffningar	692 268	11 546 926
Försäljningar/utrangeringar	-1 749 757	-
Utgående ackumulerade anskaffningsvärden	34 617 458	35 674 947
Ingående avskrivningar	-8 586 933	-5 584 046
Försäljningar/utrangeringar	1 749 757	0
Årets avskrivningar	-4 337 736	-3 002 887
Utgående ackumulerade avskrivningar	-11 174 912	-8 586 933
Utgående planenligt restvärde	23 442 546	27 088 014

Ull

	2023-12-31	2022-12-31
Not 13 Maskiner och andra tekniska anläggningar		
Ingående anskaffningsvärde	22 010 772	17 499 785
Årets anskaffningar	2 550 000	4 510 987
Försäljningar/utrangeringar	-3 416 362	-
Utgående ackumulerade anskaffningsvärden	21 144 410	22 010 772
Ingående avskrivningar	-11 263 820	-9 698 486
Försäljningar/utrangeringar	2 852 070	-
Årets avskrivningar	-2 237 623	-1 565 334
Utgående ackumulerade avskrivningar	-10 649 373	-11 263 820
Utgående planenligt restvärde	10 495 037	10 746 952
Not 14 Pågående nyanläggningar		
Ingående anskaffningsvärde	137 178	1 538 618
Förändring pågående nyanläggningar	-137 178	-1 401 440
	0	137 178
Not 15 Obeskattade reserver		
Skillnad mellan bokförda avskrivningar och avskrivningar enligt plan	4 097 722	3 843 458
Periodiseringsfond beskattningsår 2018	149 794	149 794
Periodiseringsfond beskattningsår 2020	2 700 000	2 700 000
Periodiseringsfond beskattningsår 2021	2 200 000	2 200 000
Periodiseringsfond beskattningsår 2022	3 500 000	3 500 000
Periodiseringsfond beskattningsår 2023	1 400 000	-
Summa	14 047 516	12 393 252
Uppskjuten skatt på obeskattade reserver motsvarar	2 893 788	2 553 010
Not 16 Långfristiga skulder		
Skulder till kreditinstitut	3 532 410	4 367 996
Förfaller till betalning:		
Inom ett år	548 410	835 586
Långfristig del		
Senare än ett år men inom fem år	1 344 000	1 556 410
Senare än fem år	1 640 000	1 976 000
	2 984 000	3 532 410
Not 17 Upplupna kostnader och förutbetalda intäkter		
Upplupna löner och semesterlöneskuld	1 775 555	2 268 520
Upplupna sociala avgifter	1 520 554	1 399 478
Övriga upplupna kostnader	5 723 841	12 618 834
	9 019 950	16 286 832

dd

2024042608568

Not 18 Ställda säkerheter och eventualförpliktelser	2023-12-31	2022-12-31
Ställda säkerheter		
Företagsinteckning	11 700 000	11 700 000
Fastighetsinteckning	5 000 000	5 000 000
	<u>16 700 000</u>	<u>16 700 000</u>
Eventualförpliktelser		
Fullgörandegaranti	6 000 000	4 000 000
	<u>6 000 000</u>	<u>4 000 000</u>

Not 19 Förslag till vinstdisposition

Till årsstämman förfogande står följande vinstmedel:

balanserat resultat	44 111 576	34 627 387
årets resultat	3 418 306	9 484 189
	<u>47 529 882</u>	<u>44 111 576</u>


Styrelsen och verkställande direktören föreslår att vinstmedlen disponeras så att:


i ny räkning överförs	47 529 882	44 111 576
-----------------------	------------	------------


Not 20 Händelser efter balansdagen


Inga väsentliga händelser att rapportera för årets första månader.

Malmö 2024-03-06


Göran Holm
Ordförande


Bo Carlqvist


Stefan Andersson



Per Smidfelt


Caroline Hult Gustafsson


Johan Nilsson
Verkställande direktör

Vår revisionsberättelse har avgivits 2024-03-14

Öhrlings PricewaterhouseCoopers AB


Mattias Lamme
Auktoriserad Revisor

Revisionsberättelse

Till bolagsstämman i ÅGAB Syd AB, org.nr 556616-6848

Rapport om årsredovisningen

Uttalanden

Vi har utfört en revision av årsredovisningen för ÅGAB Syd AB för år 2023.

Enligt vår uppfattning har årsredovisningen upprättats i enlighet med årsredovisningslagen och ger en i alla väsentliga avseenden rättvisande bild av ÅGAB Syd ABs finansiella ställning per den 31 december 2023 och av dess finansiella resultat och kassaflöde för året enligt årsredovisningslagen. Förvaltningsberättelsen är förenlig med årsredovisningens övriga delar.

Vi tillstyrker därför att bolagsstämman fastställer resultaträkningen och balansräkningen för ÅGAB Syd AB.

Grund för uttalanden

Vi har utfört revisionen enligt International Standards on Auditing (ISA) och god revisionssed i Sverige. Vårt ansvar enligt dessa standarder beskrivs närmare i avsnittet Revisorns ansvar. Vi är oberoende i förhållande till ÅGAB Syd AB enligt god revisorssed i Sverige och har i övrigt fullgjort vårt yrkesetiska ansvar enligt dessa krav.

Vi anser att de revisionsbevis vi har inhämtat är tillräckliga och ändamålsenliga som grund för våra uttalanden.

Styrelsens och verkställande direktörens ansvar

Det är styrelsen och verkställande direktören som har ansvaret för att årsredovisningen upprättas och att den ger en rättvisande bild enligt årsredovisningslagen. Styrelsen och verkställande direktören ansvarar även för den interna kontroll som de bedömer är nödvändig för att upprätta en årsredovisning som inte innehåller några väsentliga felaktigheter, vare sig dessa beror på oegentligheter eller misstag.

Vid upprättandet av årsredovisningen ansvarar styrelsen och verkställande direktören för bedömningen av bolagets förmåga att fortsätta verksamheten. De upplyser, när så är tillämpligt, om förhållanden som kan påverka förmågan att fortsätta verksamheten och att använda antagandet om fortsatt drift. Antagandet om fortsatt drift tillämpas dock inte om styrelsen och verkställande direktören avser att likvidera bolaget, upphöra med verksamheten eller inte har något realistiskt alternativ till att göra något av detta.

Revisorns ansvar

Våra mål är att uppnå en rimlig grad av säkerhet om huruvida årsredovisningen som helhet inte innehåller några väsentliga felaktigheter, vare sig dessa beror på oegentligheter eller misstag, och att lämna en revisionsberättelse som innehåller våra uttalanden. Rimlig säkerhet är en hög grad av säkerhet, men är ingen garanti för att en revision som utförs enligt ISA och god revisionssed i Sverige alltid kommer att upptäcka en väsentlig felaktighet om en sådan finns. Felaktigheter kan uppstå på grund av oegentligheter eller misstag och anses vara väsentliga om de enskilt eller tillsammans rimligen kan förväntas påverka de ekonomiska beslut som användare fattar med grund i årsredovisningen.

En ytterligare beskrivning av vårt ansvar för revisionen av årsredovisningen finns på Revisorsinspektionens webbplats: www.revisorsinspektionen.se/revisornsansvar. Denna beskrivning är en del av revisionsberättelsen.

Rapport om andra krav enligt lagar och andra författningar

Uttalanden

Utöver vår revision av årsredovisningen har vi även utfört en revision av styrelsens och verkställande direktörens förvaltning för ÅGAB Syd AB för år 2023 samt av förslaget till dispositioner beträffande bolagets vinst eller förlust.

Vi tillstyrker att bolagsstämman disponerar vinsten enligt förslaget i förvaltningsberättelsen och beviljar styrelsens ledamöter och verkställande direktören ansvarsfrihet för räkenskapsåret.

Grund för uttalanden

Vi har utfört revisionen enligt god revisionsssed i Sverige. Vårt ansvar enligt denna beskrivs närmare i avsnittet Revisorns ansvar. Vi är oberoende i förhållande till ÅGAB Syd AB enligt god revisorssed i Sverige och har i övrigt fullgjort vårt yrkesetiska ansvar enligt dessa krav.

Vi anser att de revisionsbevis vi har inhämtat är tillräckliga och ändamålsenliga som grund för våra uttalanden.

Styrelsens och verkställande direktörens ansvar

Det är styrelsen som har ansvaret för förslaget till dispositioner beträffande bolagets vinst eller förlust. Vid förslag till utdelning innefattar detta bland annat en bedömning av om utdelningen är försvarlig med hänsyn till de krav som bolagets verksamhetsart, omfattning och risker ställer på storleken av bolagets egna kapital, konsolideringsbehov, likviditet och ställning i övrigt.

Styrelsen ansvarar för bolagets organisation och förvaltningen av bolagets angelägenheter. Detta innefattar bland annat att fortlöpande bedöma bolagets ekonomiska situation, och att tillse att bolagets organisation är utformad så att bokföringen, medelsförvaltningen och bolagets ekonomiska angelägenheter i övrigt kontrolleras på ett betryggande sätt. Den verkställande direktören ska sköta den löpande förvaltningen enligt styrelsens riktlinjer och anvisningar och bland annat vidta de åtgärder som är nödvändiga för att bolagets bokföring ska fullgöras i överensstämmelse med lag och för att medelsförvaltningen ska skötas på ett betryggande sätt.

Revisorns ansvar

Vårt mål beträffande revisionen av förvaltningen, och därmed vårt uttalande om ansvarsfrihet, är att inhämta revisionsbevis för att med en rimlig grad av säkerhet kunna bedöma om någon styrelseledamot eller verkställande direktören i något väsentligt avseende:

- företagit någon åtgärd eller gjort sig skyldig till någon försummelse som kan föranleda ersättningsskyldighet mot bolaget, eller
- på något annat sätt handlat i strid med aktiebolagslagen, årsredovisningslagen eller bolagsordningen.

Vårt mål beträffande revisionen av förslaget till dispositioner av bolagets vinst eller förlust, och därmed vårt uttalande om detta, är att med rimlig grad av säkerhet bedöma om förslaget är förenligt med aktiebolagslagen.

Rimlig säkerhet är en hög grad av säkerhet, men ingen garanti för att en revision som utförs enligt god revisionsssed i Sverige alltid kommer att upptäcka åtgärder eller försummelser som kan föranleda ersättningsskyldighet mot bolaget, eller att ett förslag till dispositioner av bolagets vinst eller förlust inte är förenligt med aktiebolagslagen.

En ytterligare beskrivning av vårt ansvar för revisionen av förvaltningen finns på Revisorsinspektionens webbplats: www.revisorsinspektionen.se/revisornsansvar. Denna beskrivning är en del av revisionsberättelsen.

Malmö den 14 mars 2024

Öhrlings PricewaterhouseCoopers AB



Mattias Lamme
Auktoriserad revisor