

Årsredovisning för räkenskapsåret 2023

Styrelsen och verkställande direktören för Q-Consult Sweden AB avger härmed följande årsredovisning för räkenskapsåret 2023-01-01—2023-12-31.

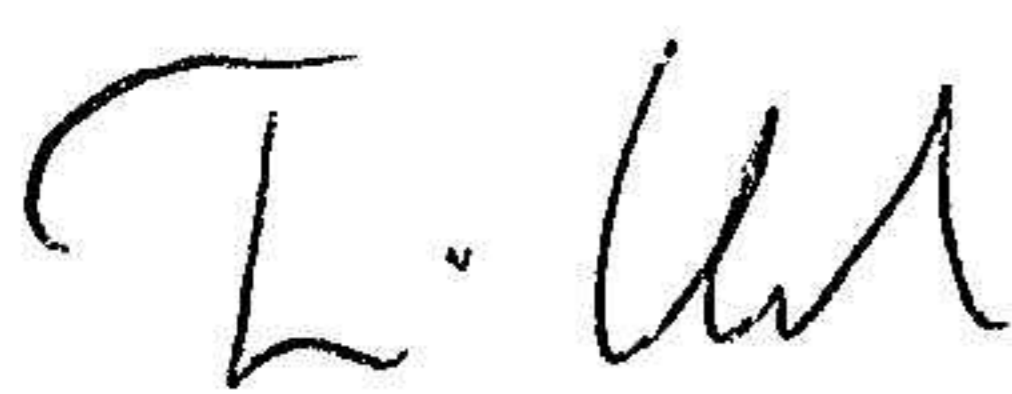
Om inte annat särskilt anges, redovisas alla belopp i hela kronor. Uppgifter inom parentes avser föregående år.

Innehållsförteckning	Sida
Förvaltningsberättelse	2
Resultaträkning	4
Balansräkning	5
Noter	7
Underskrifter	7

Fastställelseintyg

Undertecknad verkställande direktör i Q-Consult Sweden AB intygar härmed, dels att den här kopian av årsredovisningen överensstämmer med originalet, dels att resultat- och balansräkningen fastställts på ordinarie årsstämma 2024-01-07. Årsstämman beslutade att godkänna styrelsens förslag på hur vinsten ska fördelas.

Järfälla den 8 januari 2024



Fredrik Henckel, VD

Årsredovisning för räkenskapsåret 2023

Styrelsen och verkställande direktören för Q-Consult Sweden AB avger härmed följande årsredovisning för räkenskapsåret 2023-01-01—2023-12-31.

Om inte annat särskilt anges, redovisas alla belopp i hela kronor. Uppgifter inom parentes avser föregående år.

Innehållsförteckning	Sida
Förvaltningsberättelse	2
Resultaträkning	4
Balansräkning	5
Noter	7
Underskrifter	7

Förvaltningsberättelse

Verksamheten

Allmänt om verksamheten

Marknaden för ekonomer har haft en fortsatt hög efterfrågan. Bedömningen från bolaget är att det även fortsatt finns goda möjligheter att få ekonomiuppdrag som konsulter även framåt.

Bolaget konsulterar inom ekonomi, administration, personal, logistik och ledning.

Bolaget har sitt säte i Järfälla, Stockholms län.

Väsentliga händelser under räkenskapsåret

Bolaget nådde en omsättning på 3,0 (3,0) MSEK och rörelsevinst på 0,9 (0,9) MSEK vilket är en tillfredsställande nivå.

Flerårsöversikt

	<u>2023</u>	<u>2022</u>	<u>2021</u>	<u>2020</u>	<u>2019</u>
Nettoomsättning, tkr	2 992	2 973	2 923	2 461	2 374
Resultat efter finansiella poster, tkr	929	934	896	569	487
Soliditet, %	64,7	64,9	63,8	54,3	51,7

Förändringar i eget kapital

	<u>Aktiekapital</u>	<u>Årets resultat</u>	<u>Balanserat resultat</u>	<u>Totalt</u>
Belopp vid årets ingång	50 000	542 380	87 570	679 950
Vinstdisposition	-	-542 380	542 380	-
Årets resultat	-	678 112	-	678 112
Utdelning	-	-	-500 000	-500 000
Belopp vid årets utgång	50 000	678 112	129 950	858 062

Resultatdisposition

Till årsstämman förfogande står följande vinstmedel:

Årets resultat	678 112
Balanserat resultat	<u>129 950</u>
Totalt	<u>808 062</u>

Styrelsen föreslår att vinstmedlen disponeras enligt följande:

Balanseras i ny räkning	208 062
Utdelning	<u>600 000</u>
Totalt	<u>808 062</u>

Vinstutdelningen föreslås av styrelsen till årsstämman utgå med totalt 600 000 kronor fördelat på de 500 utgivna aktierna, motsvarande 1 200 kronor per aktie. Utbetalningen skall ske kontant till aktieägarnas respektive angivna bankkonton senast 31 januari 2024.

Med hänvisning till ovanstående och vad som i övrigt kommit till styrelsens kännedom är det styrelsens bedömning att utdelningen är försvarbar enligt ABL 17 kap 3 §, med tanke på de krav som verksamhetens art och omfattning samt risker ställer på storleken av bolagets egna kapital, konsolideringsbehov, likviditet och ställning i övrigt.

Resultaträkning

		2023-01-01	2022-01-01
	Not	-2023-12-31	-2022-12-31
	1, 2		
Rörelseintäkter			
Nettoomsättning		2 992 223	2 973 067
Summa rörelseintäkter		2 992 223	2 973 067
Rörelsekostnader			
Övriga externa kostnader		-191 445	-251 069
Personalkostnader		-1 870 899	-1 786 016
Summa rörelsekostnader		-2 062 344	-2 037 085
<i>Rörelseresultat</i>		929 879	935 981
Finansiella poster			
Ränteintäkter och liknande resultatposter		131	0
Räntekostnader och liknande resultatposter		-718	-1 430
Summa finansiella poster		-587	-1 430
<i>Resultat efter finansiella poster</i>		929 292	934 551
Bokslutsdispositioner			
Förändring av periodiseringsfonder		-55 000	-240 000
<i>Resultat före skatt</i>		874 292	694 551
Skatter			
Skatt på årets resultat		-196 180	-152 171
Årets resultat		678 112	542 380

Balansräkning

	Not	2023-12-31	2022-12-31
Tillgångar			
Anläggningstillgångar			
Finansiella anläggningstillgångar			
Andelar och värdepapper i andra företag		249 993	125 241
Summa finansiella anläggningstillgångar		249 993	125 241
Summa anläggningstillgångar		249 993	125 241
Omsättningstillgångar			
<i>Kortfristiga fordringar</i>			
Kundfordringar		696 982	258 610
Övriga kortfristiga fordringar		205 805	199 788
Summa kortfristiga fordringar		902 787	458 398
<i>Kassa och bank</i>			
Kassa och bank		1 269 986	1 490 186
Summa kassa och bank		1 269 986	1 490 186
Summa omsättningstillgångar		2 172 773	1 948 584
Summa tillgångar		2 422 766	2 073 825

Balansräkning

	Not	2023-12-31	2022-12-31
Eget kapital och skulder			
Eget kapital			
<i>Bundet eget kapital</i>			
Aktiekapital		50 000	50 000
Summa bundet eget kapital		50 000	50 000
<i>Fritt eget kapital</i>			
Balanserat resultat		129 950	87 570
Årets resultat		678 112	542 380
Summa fritt eget kapital		808 062	629 950
Summa eget kapital		858 062	679 950
Obeskattade reserver			
Periodiseringsfonder		895 000	840 000
Summa obeskattade reserver		895 000	840 000
Kortfristiga skulder			
Skatteskulder		196 180	152 171
Övriga skulder		369 240	308 210
Upplupna kostnader och förutbetalda intäkter		104 284	93 494
Summa kortfristiga skulder		669 704	553 875
Summa eget kapital och skulder		2 422 766	2 073 825

Noter

Not 1, Redovisnings- och värderingsprinciper

Årsredovisningen är upprättad i enlighet med årsredovisningslagen och BFNAR 2016-10 Årsredovisning i mindre företag.

Nyckeltalsdefinition

Soliditet: eget kapital och obeskattade reserver (med avdrag för uppskjuten skatt) i förhållande till balansomslutning.

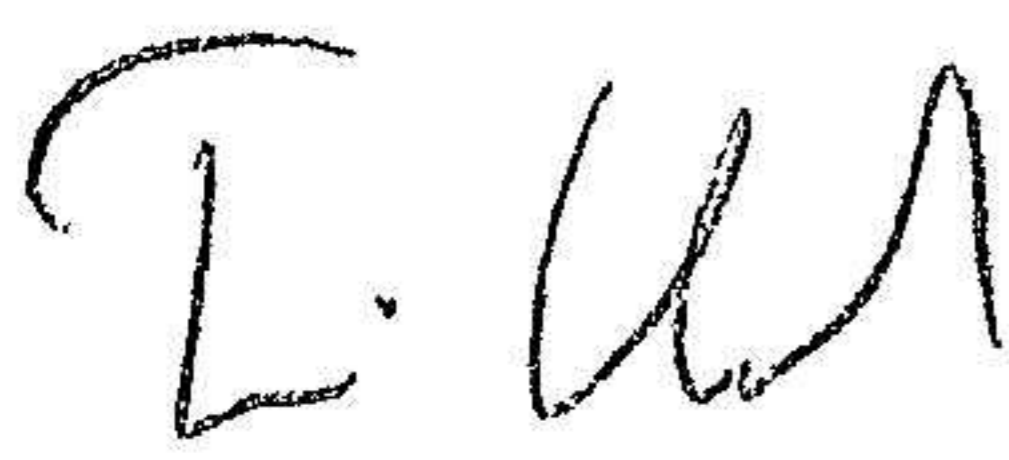
Upplysning till resultaträkningen

Not 2, Medelantal anställda

	2023	2022
Medelantal anställda	2	2
<i>Varav kvinnor</i>	1	1

Underskrifter


Järfälla den 7 januari 2024



Fredrik Henckel


Verkställande direktör &

Styrelseledamot



Patrik Henckel

Styrelseordförande



Saija Henckel

Styrelseledamot



Emma Henckel

Styrelseledamot