

Skogsbacken Förvaltning AB  
Skogsbacken 47  
69236 Kumla

2022111703836

# Årsredovisning

för

## Skogsbacken Förvaltning AB

556830-5659


Räkenskapsåret

2021-05-01 – 2022-04-30

### Fastställelseintyg

Undertecknad styrelseledamot i Skogsbacken Förvaltning AB intygar, dels att denna kopia av årsredovisningen stämmer överens med originalet, dels att resultaträkningen och balansräkningen i årsredovisningen har fastställts på årsstämma den 31 oktober 2022. Årsstämman beslutade att godkänna styrelsens förslag till resultatdisposition.

Kumla den 31 oktober 2022



Peter Andersson

Skogsbacken Förvaltning AB  
Skogsbacken 47  
69236 Kumla

2022111703837

# Årsredovisning

för

## Skogsbacken Förvaltning AB

556830-5659

Räkenskapsåret

2021-05-01 – 2022-04-30

Styrelsen för Skogsbacken Förvaltning AB avger följande årsredovisning för räkenskapsåret 2021-05-01 – 2022-04-30.

Årsredovisningen är upprättad i svenska kronor, SEK. Om inte annat särskilt anges, redovisas alla belopp i hela kronor (kr). Uppgifter inom parentes avser föregående år.

## Förvaltningsberättelse

### Verksamheten

#### *Allmänt om verksamheten*

Bolaget bedriver konsultverksamhet inom försäljning och företagsledning. Bolaget äger 50% av aktier i Corpmail AB, 556838-0710.

Företaget har sitt säte i Kumla.

<b>Flerårsöversikt (tkr)</b>	<b>2021/22</b>	<b>2020/21</b>	<b>2019/20</b>	<b>2018/19</b>
Nettoomsättning	1 246	1 237	1 786	1 875
Resultat efter finansiella poster	150	663	787	847
Soliditet (%)	78	82	81	80

### Förändringar i eget kapital

	<b>Aktie- kapital</b>	<b>Balanserat resultat</b>	<b>Årets resultat</b>	<b>Totalt</b>
Belopp vid årets ingång	50 000	1 493 113	442 247	<b>1 985 360</b>
Disposition enligt beslut av årsstämman:				
Balanseras i ny räkning		442 247	-442 247	<b>0</b>
Årets resultat			76 425	<b>76 425</b>
<b>Belopp vid årets utgång</b>	<b>50 000</b>	<b>1 935 360</b>	<b>76 425</b>	<b>2 061 785</b>

#### Resultatdisposition

Styrelsen föreslår att till förfogande stående vinstmedel (kronor):


balanserad vinst	1 935 360
årets vinst	76 425
	<b>2 011 785</b>

disponeras så att	
i ny räkning överföres	2 011 785
	<b>2 011 785</b>

Företagets resultat och ställning i övrigt framgår av efterföljande resultat- och balansräkning med noter.

## Resultaträkning

	Not	2021-05-01 -2022-04-30	2020-05-01 -2021-04-30
<b>Rörelseintäkter, lagerförändringar m. m.</b>			
Nettoomsättning		1 246 217	1 236 673
Övriga rörelseintäkter		137 231	361 472
<b>Summa rörelseintäkter, lagerförändringar m.m.</b>		<b>1 383 448</b>	<b>1 598 145</b>
<b>Rörelsekostnader</b>			
Övriga externa kostnader		-359 128	-296 153
Personalkostnader	2	-912 105	-761 145
<b>Summa rörelsekostnader</b>		<b>-1 271 233</b>	<b>-1 057 298</b>
<b>Rörelseresultat</b>		<b>112 215</b>	<b>540 847</b>
<b>Finansiella poster</b>			
Resultat från övriga finansiella anläggningstillgångar		37 558	123 135
Räntekostnader och liknande resultatposter		-107	-652
<b>Summa finansiella poster</b>		<b>37 451</b>	<b>122 483</b>
<b>Resultat efter finansiella poster</b>		<b>149 666</b>	<b>663 330</b>
<b>Bokslutsdispositioner</b>			
Förändring av periodiseringsfonder		10 203	-71 307
<b>Summa bokslutsdispositioner</b>		<b>10 203</b>	<b>-71 307</b>
<b>Resultat före skatt</b>		<b>159 869</b>	<b>592 023</b>
<b>Skatter</b>			
Skatt på årets resultat		-83 444	-149 776
<b>Årets resultat</b>		<b>76 425</b>	<b>442 247</b>



## Balansräkning

Not  
1

2022-04-30

2021-04-30

### TILLGÅNGAR

#### Anläggningstillgångar

##### *Finansiella anläggningstillgångar*

Andelar i intresseföretag och gemensamt styrda företag

3

25 000

25 000

Andra långfristiga värdepappersinnehav

4

1 308 276

1 193 322

Andra långfristiga fordringar

5

342 688

190 464

**Summa finansiella anläggningstillgångar**

**1 675 964**

**1 408 786**

**Summa anläggningstillgångar**

**1 675 964**

**1 408 786**

#### Omsättningstillgångar

##### *Kortfristiga fordringar*

Kundfordringar

1 628 064

775 000

Övriga fordringar

157 396

70 351

Upparbetad men ej fakturerad intäkt

0

795 580

Förutbetalda kostnader och upplupna intäkter

44 822

121 270

**Summa kortfristiga fordringar**

**1 830 282**

**1 762 201**

##### *Kassa och bank*

Kassa och bank

389 151

464 537

**Summa kassa och bank**

**389 151**

**464 537**

**Summa omsättningstillgångar**

**2 219 433**

**2 226 738**

**SUMMA TILLGÅNGAR**

**3 895 397**

**3 635 524**

## Balansräkning

Not  
1

2022-04-30

2021-04-30

### EGET KAPITAL OCH SKULDER

#### Eget kapital

##### *Bundet eget kapital*

Aktiekapital

50 000

50 000

**Summa bundet eget kapital**

**50 000**

**50 000**

##### *Fritt eget kapital*

Balanserat resultat

1 935 360

1 493 113

Årets resultat

76 425

442 247

**Summa fritt eget kapital**

**2 011 785**

**1 935 360**

**Summa eget kapital**

**2 061 785**

**1 985 360**

#### Obeskattade reserver

Periodiseringsfonder

1 239 134

1 249 337

**Summa obeskattade reserver**

**1 239 134**

**1 249 337**

#### Avsättningar

6

Övriga avsättningar för pensioner och liknande  
förpliktelser

342 688

190 464

**Summa avsättningar**

**342 688**

**190 464**

#### Kortfristiga skulder

Skatteskulder

68 051

67 953

Övriga skulder

110 393

70 572

Upplupna kostnader och förutbetalda intäkter

73 346

71 838

**Summa kortfristiga skulder**

**251 790**

**210 363**

**SUMMA EGET KAPITAL OCH SKULDER**

**3 895 397**

**3 635 524**

## Noter

### Not 1 Redovisningsprinciper

#### Allmänna upplysningar

Årsredovisningen är upprättad i enlighet med årsredovisningslagen och Bokföringsnämndens allmänna råd (BFNAR 2016:10) om årsredovisning i mindre företag.

#### Nyckeltalsdefinitioner

Nettoomsättning

Rörelsens huvudintäkter, fakturerade kostnader, sidointäkter samt intäktskorrigeringar.

Resultat efter finansiella poster

Resultat efter finansiella intäkter och kostnader men före bokslutsdispositioner och skatter.

Soliditet (%)

Justerat eget kapital (eget kapital och obeskattade reserver med avdrag för uppskjuten skatt) i procent av balansomslutning.

### Not 2 Medelantalet anställda

	2021-05-01 -2022-04-30	2020-05-01 -2021-04-30
Medelantalet anställda	1	1

### Not 3 Andelar i intresseföretag och gemensamt styrda företag

	2022-04-30	2021-04-30
Ingående anskaffningsvärden	25 000	25 000
<b>Utgående ackumulerade anskaffningsvärden</b>	<b>25 000</b>	<b>25 000</b>
<b>Utgående redovisat värde</b>	<b>25 000</b>	<b>25 000</b>

### Not 4 Andra långfristiga värdepappersinnehav

	2022-04-30	2021-04-30
Ingående anskaffningsvärden	1 193 322	1 192 322
Inköp	318 954	205 000
Försäljningar	-204 000	-204 000
<b>Utgående ackumulerade anskaffningsvärden</b>	<b>1 308 276</b>	<b>1 193 322</b>
<b>Utgående redovisat värde</b>	<b>1 308 276</b>	<b>1 193 322</b>

**Not 5 Andra långfristiga fordringar**

Avser inbetalda premier i kapitalförsäkring, direkt pension för delägare i bolaget.

	2022-04-30	2021-04-30
Ingående anskaffningsvärden	190 464	75 831
Tillkommande fordringar	152 224	114 633
<b>Utgående ackumulerade anskaffningsvärden</b>	<b>342 688</b>	<b>190 464</b>
<b>Utgående redovisat värde</b>	<b>342 688</b>	<b>190 464</b>

**Not 6 Pensionutfästelse och eventualförpliktelser till förmån för ledande befattningshavare**

	2022-04-30	2021-04-30
Ingående belopp	190 464	75 831
Inbetalt under året	152 224	114 633
	<b>342 688</b>	<b>190 464</b>


För försäkringen har ställts följande säkerheter och eventualförpliktelser:

**Ställda säkerheter**

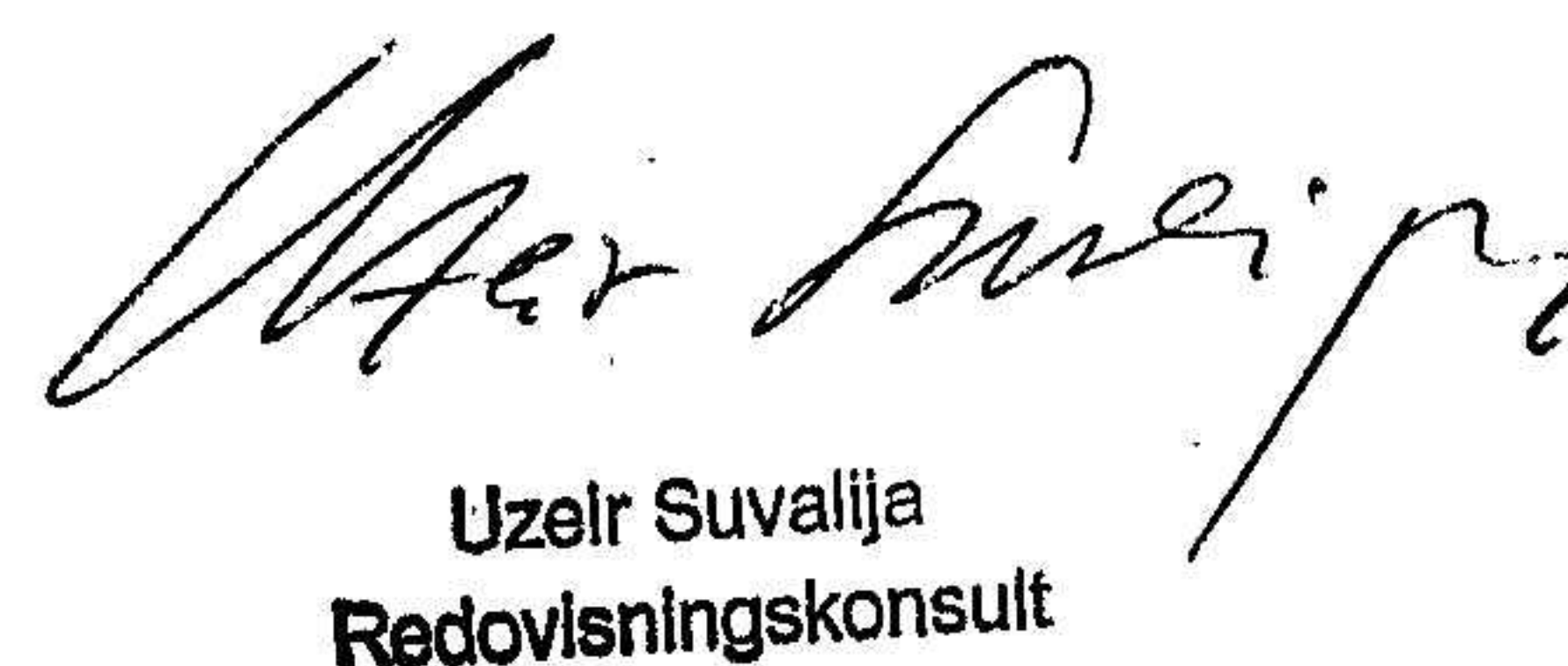
Pantsättning pensionsåtagande till aktieägare	342 688	190 464
	<b>342 688</b>	<b>190 464</b>

Resultat- och balansräkningen kommer att föreläggas på årsstämma för fastställelse.

Kumla den 24 oktober 2022

  
Peter Andersson

Fotokopians överensstämmelse  
med originalet intygas:

  
Uzelr Suvalija  
Redovisningskonsult

admission, and the  
of the

of the