

Styrelsen och verkställande direktören för

## **Axel Johnson International AB**

Org nr 556057-8873

får härmed avge

# **Årsredovisning och koncernredovisning**

för räkenskapsåret 1 januari - 31 december 2022

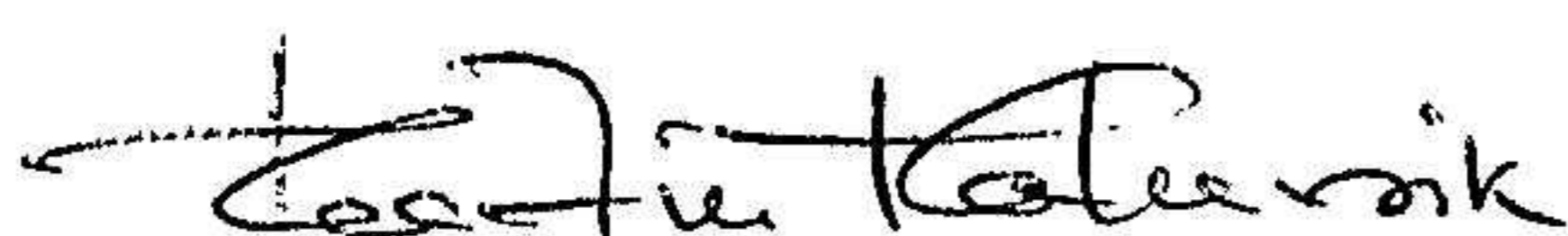
<b><u>Innehåll:</u></b>	<b><u>sida</u></b>
<b>Förvaltningsberättelse</b>	<b>2</b>
<b>Resultaträkning - koncernen</b>	<b>7</b>
<b>Balansräkning - koncernen</b>	<b>8</b>
<b>Rapport över förändringar i eget kapital - koncernen</b>	<b>10</b>
<b>Kassaflödesanalys - koncernen</b>	<b>11</b>
<b>Resultaträkning - moderföretaget</b>	<b>12</b>
<b>Balansräkning - moderföretaget</b>	<b>13</b>
<b>Rapport över förändringar i eget kapital - moderföretaget</b>	<b>15</b>
<b>Kassaflödesanalys - moderföretaget</b>	<b>16</b>
<b>Noter med redovisningsprinciper och bokslutskommentarer</b>	<b>17</b>
<b>Underskrifter</b>	<b>61</b>

### **Fastställelseintyg**

Undertecknad styrelseledamot i Axel Johnson International AB intygar att resultaträkningen och balansräkningen i årsredovisningen för moderbolaget samt koncernresultaträkningen och koncernbalansräkningen har fastställts på årsstämman den 8 mars 2023. Årsstämman beslutade att godkänna styrelsens förslag till hur vinsten ska fördelas.

Jag intygar också att innehållet i årsredovisningen och revisionsberättelsen stämmer överens med originalen.

Stockholm den 14 mars 2023



Martin Malmvik

Styrelsen och verkställande direktören för

## **Axel Johnson International AB**

Org nr 556057-8873

får härmed avge

# **Årsredovisning och koncernredovisning**

för räkenskapsåret 1 januari - 31 december 2022

<b><u>Innehåll:</u></b>	<b><u>sida</u></b>
<b>Förvaltningsberättelse</b>	<b>2</b>
<b>Resultaträkning - koncernen</b>	<b>7</b>
<b>Balansräkning - koncernen</b>	<b>8</b>
<b>Rapport över förändringar i eget kapital - koncernen</b>	<b>10</b>
<b>Kassaflödesanalys - koncernen</b>	<b>11</b>
<b>Resultaträkning - moderföretaget</b>	<b>12</b>
<b>Balansräkning - moderföretaget</b>	<b>13</b>
<b>Rapport över förändringar i eget kapital - moderföretaget</b>	<b>15</b>
<b>Kassaflödesanalys - moderföretaget</b>	<b>16</b>
<b>Noter med redovisningsprinciper och bokslutskommentarer</b>	<b>17</b>
<b>Underskrifter</b>	<b>61</b>

Axel Johnson International AB

Org nr 556057-8873

## Förvaltningsberättelse

### Allmänt om verksamheten

Bland Axel Johnson Internationals ca 200 företag finns experter inom så skilda områden som avancerade industriella pumpar, utrustning för tunga lyft, lastsäkring vid transporter, automationsbolag, kullager och transmissioner samt komponenter för tunga fordon. Kunderna finns inom en mängd olika branscher – från tillverkning av livsmedel till globala transporter, från vindkraftverk till gruvor och från byggarbetsplatser till oljerigg. Företagen inom Axel Johnson International hjälper industriföretag att förbättra effektiviteten, tillförlitligheten, kvaliteten och säkerheten i sina verksamheter. Det sker genom effektiv distribution av teknikkomponenter, underhålls- och supporttjänster samt kundanpassade teknislösningar.

Koncernen bedriver handelsverksamhet och är leverantör av produkter, system samt service och eftermarknadstjänster inom sex affärsområden:

- Lifting Solutions, utrustning och lösningar för lyft.
- Transport Solutions, lösningar för lastsäkring samt komponenter till tunga fordon.
- Fluid Handling Solutions, pumpar och lösningar för flödeshantering.
- Power Transmission Solutions, lösningar avseende kullager och transmissionskomponenter.
- Driveline Solutions, drivlinor för fordon, båtar och industri.
- Industrial Automation, Conveyor-lösningar för tillverkningsindustri och materialhantering.

Bolagen inom Axel Johnson International är oftast marknadsledande inom sina respektive nischer eller geografiska marknader. Det är entreprenörsdrivna företag, långsiktiga och med fokus på värdeökande kundlösningar. Axel Johnson International driver utveckling inom fyra utvalda strategiska utvecklingsområden som omfattar digitalisering, service, hållbarhet och kompetensförsörjning.

Axel Johnson International AB är ett helägt dotterföretag till Axel Johnson AB (org nr 556223-6959) med säte i Stockholm.

### Ekonomisk översikt

Koncernen, MSEK	2022	2021	2020	2019
Nettoomsättning	16 275	12 938	11 632	12 095
Rörelseresultat exklusive av- och nedskrivning på goodwill	1 299	1 018	970	775
Resultat efter finansiella poster	546	421	472	329
Balansomslutning	10 376	8 380	6 708	7 202
Avkastning på sysselsatt kapital %	11,4	10,2	10,0	7,8
Avkastning på eget kapital %	10,3	6,4	10,4	5,4
Kassaflöde från den löpande verksamheten	567	519	977	423
Soliditet %	30,9	34,2	38,2	36,2
Medelantal anställda	5 393	4 975	4 436	4 371

Definitioner: se not 48

Rörelseresultat per affärsområde, MSEK	2022	2021	2020	2019
Lifting Solutions	392	345	199	148
Transport Solutions	198	125	63	96
Fluid Handling Solutions	79	132	211	173
Power Transmission Solutions	96	42	61	45
Driveline Solutions	11	-13	3	-2
Industrial Automation	-47	-98	-7	-37
Moderföretag och övrigt	-135	-92	-35	-63
	594	441	495	360

**Axel Johnson International AB**

Org nr 556057-8873

<i>Moderföretaget, MSEK</i>	<b>2022</b>	<b>2021</b>	<b>2020</b>	<b>2019</b>
Nettoomsättning	144	127	101	102
Resultat efter finansiella poster	99	-86	32	63
Balansomslutning	5 690	4 981	4 212	4 493
Medelantal anställda	57	52	49	40

Definitioner: se not 48

**Koncernen i sammandrag för räkenskapsåret**

Koncernens nettoomsättning uppgick till 16 275 (12 938) MSEK. Under räkenskapsåret förvärvades företag och verksamheter som bidrog med 370 (340) MSEK till årets nettoomsättning. Under räkenskapsåret avyttrades företag som bidrog till 2021 års nettoomsättning med 245 MSEK.

Koncernens rörelseresultat uppgick till 594 (441) MSEK. Exklusive av- och nedskrivningar på goodwill uppgick rörelseresultatet till 1 299 (1 018) MSEK. Resultat efter finansiella poster uppgick till 546 (421) MSEK.

**Investeringar**

Investeringar i materiella anläggningstillgångar uppgick till 146 (89) MSEK varav byggnader, mark och markanläggningar utgjorde 13 (11) MSEK. Därutöver har investeringar gjorts via företagsförvärv varvid övertagna materiella anläggningstillgångar uppgick till 55 (65) MSEK.

Immateriella anläggningstillgångar utgörs av goodwill, 1 721 (1 805) MSEK samt övriga immateriella anläggningstillgångar, 60 (64) MSEK. Investeringar i goodwill uppgick till 520 (897) MSEK och investeringar i övriga immateriella anläggningstillgångar uppgick till 22 (21) MSEK. Övertagna immateriella anläggningstillgångar via företagsförvärv uppgick till 3 (1) MSEK. De årliga avskrivningarna (inklusive nedskrivningar) uppgick till 867 (722) MSEK varav avskrivningar (inklusive nedskrivningar) på goodwill uppgick till 705 (577) MSEK.

**Finansiering, soliditet och likviditet**

Per 31 december 2022 uppgick koncernens likvida medel till 462 (426) MSEK. Den räntebärande netto-skuldsättningen uppgick till 2 678 (1 948) MSEK.

Kassaflödet från den löpande verksamheten uppgick till 567 (519) MSEK och årets totala kassaflöde uppgick till 0 (69) MSEK.

Det egna kapitalet hänförligt till moderföretagets aktieägare uppgick till 3 097 (2 764) MSEK. Totalt eget kapital uppgick till 3 201 (2 869) MSEK. Avkastning på eget kapital uppgick till 10,3 (6,4) procent. Soliditeten uppgick till 30,9 (34,2) procent.

**Väsentliga händelser under räkenskapsåret****Operativ verksamhet**

Året som gått har varit fyllt av fortsatta utmaningar. I början av året gällde fortfarande olika Covid19-relaterade nationella restriktioner, som försvårade möjligheten att besöka kunder för underhålls- och servicepersonal. Dessa restriktioner lyftes sedan under våren, vilket ledde till ökad försäljning av service och underhåll.

Rysslands invasion av Ukraina i februari ledde till att koncernens närvaro i Ryssland avvecklades och att all försäljning avslutades till Ryssland, Vitryssland och de icke-statskontrollerade delarna av Ukraina. Året har, likt det föregående året, präglats av störningar i leverantörskedjan, där koncernens bolag utmanats av materialbrister, långa och osäkra ledtider, transportproblem och ökade transportkostnader. Mot slutet av året kunde dock en normalisering av ledtider från leverantörsledet märkas. Utöver detta har ett flertal prisökningar från strategiska leverantörer implementerats under året. Under andra halvåret ökade kostnadsinflationen på löner, hyror och elektricitet på många av koncernens marknader. Koncernens räntekostnader ökade mot slutet av året när viktiga basräntor höjdes av olika centralbanker i ett försök att dämpa inflationen.

**Axel Johnson International AB**

Org nr 556057-8873

Trots alla dessa utmaningar har koncernen även under 2022 lyckats överträffa tidigare rekord avseende försäljning och rörelseresultat. Försäljningen nådde drygt 16 mdkr, vilket innebär en ökning mot föregående år motsvarande 26 %, varav 14 % organiskt. Koncernen har mött en fortsatt mycket stark efterfrågan från alla marknadssegment. Orderingången har varit stark under året, vilket har lett till att koncernens orderstock ökade under framför allt första halvan av året, och nu är större än någonsin.

Koncernen har under året haft ett fortsatt fokus på tillväxt genom förvärv. Under räkenskapsåret har 23 förvärv genomförts och tillträtts. Förvärven omfattar affärsområdena Lifting Solutions, Transport Solutions, Fluid Handling Solutions, Power Transmission Solutions och Driveline Solutions och har främst bidragit till att förstärka koncernens erbjudande på befintliga marknader.

Den svenska kronan har under året försvagats mot viktiga handelsvalutor som EUR, NOK och USD och varit genomsnittligt svagare än föregående år. Sammantaget har valutakursförändringarna haft en positiv påverkan med cirka 5 % (2) på omsättningen vid omräkning av de utländska koncernföretagens resultaträkningar. Sammantaget har ovanstående faktorer inneburit att koncernens omsättning utvecklats positivt med 26 % under 2022.

Rörelseresultatet (exkl avskrivningar på goodwill) ökade i fem av sex affärsområden och är det högsta någonsin, tack vare organisk tillväxt i försäljningsvolym och goda resultatbidrag från förvärvad verksamhet.

Koncernens marknadspositioner på dess kärnmarknader är fortsatt goda och bedöms ha fortsatt stärkts under året. Strategin att erbjuda kunderna mer kompletta lösningar har visat sig framgångsrik, och under året har eftermarknadsförsäljningen vuxit ytterligare. Förutom satsningar inom digitalisering pågår fortlöpande ökade satsningar inom hållbarhet, vilket har bidragit till att koncernen under året har kunnat hållbarhetslänka samtlig lånefinansiering. Räntemarginalen på lånen påverkas av hur väl koncernen presterar utifrån ett antal prioriterade hållbarhets-KPI:er.

#### *Förvärv under året och strukturförändringar*

Under året har totalt 23 förvärv genomförts och tillträtts motsvarande en försäljningsvolym på ca 995 MSEK på årlig basis.

Inom Power Transmission Solutions förvärvades bolagen Bronco Transmission, Drivsystem och Nomo Industriservice (Sverige), G.M.M (Italien) med dotterbolagen BBM (Italien), Elettromeccanica Malaguti (Italien) samt GMM Inc (USA). Power Transmission förvärvade också Pikron (Tjeckien) och Tinex (Slovenien). Inom Driveline Solutions förvärvades Regal Components (Sverige) och DP Filter (Norge). Inom Fluid Handling Solutions förvärvades bolagen Pumpegruppen (Danmark) och Gram Vakuum Teknik (Danmark), Flow Technology Service (Storbritanien), Fin Holdings (Storbritanien), Fin Maintenance (Storbritanien), Allsafe Engineering (Storbritanien) samt Tredwell Electrical Holding (Irland) och Tredwell Electrical Ltd (Irland). Inom Transport förvärvades bolaget HBA Fordonsteknik (Sverige) samt Transcomponent (Finland) och inom Lifting Solutions förvärvades bolaget Dynamic Rigging Hire Pty (Australien). Inom Industrial Automations bildades ett nytt bolag i Indien, Caldan Conveyor India Private Limited.

De förvärvade bolagen har under 2022 bidragit med 370 MSEK till koncernens omsättning. Total köpeskilling, inklusive bedömda tilläggsköpeskillingar, för förvärv uppgick till 760 MSEK.

Under året har Generalcontrol fusionerats in i AxFlow S.r.l (Italien). Vidare har rörelsen som tidigare bedrevs i The Pump Company flyttats över till AxFlow Ltd (Storbritanien) och verksamheten i Acorn Bearing Station Ltd har flyttats över till Acorn Industrial Services Ltd (Storbritanien). Under början av året avyttrades Gällivare Industriservice AB samt AO Certex Rus och Trans-Auto Vostok LLC i samband med att koncernens närvaro i Ryssland avvecklades.

Axel Johnson International AB

Org nr 556057-8873

2023031701077

### **Förväntad framtida utveckling samt väsentliga risker och osäkerhetsfaktorer**

Koncernen har en god marknadsposition inom många segment och geografiska marknader och sålunda en god riskspridning. Många av de utmaningar som möttes under 2022 förväntas i olika omfattningar att kvarstå, framförallt avseende materialbrister och störningar inom försörjningskedjan. Året som kommer tror vi rymmer ett större mått av osäkerhet vad gäller marknadssentimentet inom alla våra segment och bedömningen är därför att koncernen kommer att ha ett starkare fokus på att utveckla och försvara lönsamheten i den organiska verksamheten och ha ett något lägre fokus på förvärv.

De riskfaktorer som är av störst betydelse för koncernens verksamhet är konjunkturläget (framför allt industriproduktionen och den mer specifika utvecklingen inom några för koncernen viktiga marknadssegment), strukturförändringar på marknaden, leverantörs- och kundberoenden, konkurrenssituationen samt valutakursutvecklingen.

Bolagen i gruppen arbetar kontinuerligt med att analysera omvärldsförändringar för att fullfölja och anpassa strategier till rådande omständigheter. Anpassningar underlättas av gruppens decentraliserade struktur med högt affärskunnande nära kunder och leverantörer. Bolagen i koncernen arbetar konsekvent med att bredda sin marknad och sitt erbjudande till kund. Det sistnämnda inte minst genom förvärv. Koncernen är genom sin decentraliserade struktur inte beroende av någon enskild kund eller leverantör även om kund- eller leverantörsförändringar kan ha stor påverkan för ett enskilt dotterbolag. Generellt finns alternativa leverantörer tillgängliga. Avseende konkurrenssituationen kan sägas att de flesta marknader där koncernen är aktiv är väldigt fragmenterade.

Den svenska kronans relation till de stora handelsvalutorna EUR och USD är av betydelse för försäljning med tillhörande marginal- och resultatutveckling. Koncernens nettotillgångar och intjäning sker till stor del i annan valuta än SEK och koncernen är därmed utsatt för exponering i samband med omräkning till svenska kronor.

För att hantera och minimera dessa risker har moderföretaget och koncernen erforderliga finansiella resurser och en betryggande soliditet för att vidmakthålla en god handlingsfrihet. Dessutom följer koncernen noga utvecklingen med hjälp av olika uppföljningsverktyg och kan skyndsamt vidta åtgärder om detta behövs. Därutöver finns policies med mera kring bland annat valutahantering. Moderbolaget påverkas av ovanstående risker och osäkerhetsfaktorer genom sin funktion som ägare till dotterbolagen.

### **Forskning och utveckling**

I syfte att stärka och utveckla koncernens position inom respektive verksamhetsområde satsar koncernen framförallt resurser på utveckling av olika lösningar för kunder och partners, produkter samt viss uppbyggnad av egna varumärken. Genomförda aktiviteter under året avsåg framför allt utveckling av digitala plattformar för ökad försäljning och förbättring av interna processer. Utvecklingen görs där så är möjligt i nära samarbete med kunden och hela tiden utifrån ett identifierat behov. Ren forskning bedrivs inte. Utgifterna för forskning och utveckling utgör fortsatt mindre än en procent av koncernens omsättning.

### **Utländska filialer**

Koncernföretagen AxFlow GbmH, AxFlow s.r.o och Haklift Oy har även verksamhet som bedrivs utifrån nedan filialer:

- Axflow GmbH branch office (Schweiz)
- Axflow s.r.o branch office (Slovakien)
- Haklift Bulgaria branch office (Bulgarien)

**Axel Johnson International AB**

Org nr 556057-8873

### **Användning av finansiella instrument**

Upplysningar om användning av finansiella instrument har lämnats i not 29 Finansiella instrument och riskhantering.

### **Icke finansiell information**

#### *Personal*

Medelantalet anställda uppgick till 5 393 (4 975), varav 4 063 (3 774) män och 1 330 (1 201) kvinnor. Av totala medelantalet anställda var 86 (85) procent eller 4 664 (3 203) anställda utanför Sverige. Antal anställda vid periodens utgång var 5 349 (5 011). Ökningen av antal anställda förklaras huvudsakligen av förvärv.

#### *Hållbart företagande*

Hållbart företagande är en integrerad del av hur Axel Johnson International bygger och utvecklar lönsamma verksamheter. Koncernen har en hållbarhetsstrategi där arbetet sker parallellt inom tre områden: hållbar leveranskedja, hållbar verksamhet och hållbart kunderbudande. Koncernens hållbarhetsmål och hållbarhetsinsatser går att följa på [www.sustainability.axinter.com](http://www.sustainability.axinter.com)

### **Tillstånds- eller anmälningspliktig verksamhet enligt miljöbalken**

#### *Koncernen*

Moderföretaget bedriver inte tillstånds- eller anmälningspliktig verksamhet. De svenska koncernföretagen bedriver inte tillståndspliktig verksamhet men det finns bolag som bedriver anmälningspliktig verksamhet.

#### *Moderföretaget*

Moderföretaget har 57 (52) anställda och har bland annat det övergripande ansvaret för koncernens strategiska inriktning, ekonomi, finans, IT, HR, hållbarhet och kommunikation. Moderföretagets rörelseresultat uppgick till -183 (-125) MSEK. Under året har moderföretaget fakturerat ut centrala tjänster till dotterföretagen till ett sammanlagt värde av 144 (126) MSEK.

### **Förslag till vinstdisposition**

Styrelsen föreslår att till förfogande stående vinstmedel inklusive årets resultat, totalt 1 674 333 966 SEK disponeras enligt följande:

Till aktieägarna utdelas 44,32 SEK per aktie baserat på 5 865 186 aktier	259 969 000
Balanseras i ny räkning	1 414 364 966
Summa	1 674 333 966

Styrelsens uppfattning är att den föreslagna vinstdispositionen i form av utdelning och koncernbidrag, ej hindrar bolaget från att fullgöra sina förpliktelser på kort och lång sikt, ej heller att fullgöra erforderliga investeringar. Styrelsen har tagit hänsyn till vad som anförs i ABL 17 kap 3 § 2-3 stycket.

Vad beträffar koncernens och moderföretagets resultat och ställning i övrigt, hänvisas till efterföljande resultat- och balansräkningar med tillhörande noter.

Axel Johnson International AB

Org nr 556057-8873

**Resultaträkning - koncernen**

<i>Belopp i tkr</i>	<i>Not</i>	<i>2022</i>	<i>2021</i>
Nettoomsättning	3	16 274 949	12 938 197
Kostnad för sålda varor		-11 070 095	-8 822 445
<b>Bruttoresultat</b>		<b>5 204 854</b>	<b>4 115 752</b>
Försäljningskostnader		-3 208 555	-2 635 192
Administrationskostnader	5	-1 354 388	-1 058 528
Övriga rörelseintäkter	4	114 885	46 550
Övriga rörelsekostnader	8	-162 613	-27 404
<b>Rörelseresultat</b>	6,7,9	<b>594 183</b>	<b>441 178</b>
<b>Resultat från finansiella poster</b>			
Resultat från värdepapper och fordringar som är anläggningstillgångar	11	2 644	6 393
Övriga ränteintäkter och liknande resultatposter	12	68 794	38 369
Räntekostnader och liknande resultatposter	13	-119 819	-65 261
<b>Resultat efter finansiella poster</b>		<b>545 802</b>	<b>420 679</b>
<b>Bokslutsdispositioner</b>			
Koncernbidrag, erhållna		138 500	11 940
<b>Resultat före skatt</b>		<b>684 302</b>	<b>432 619</b>
Skatt på årets resultat	15	-348 627	-239 966
<b>Årets resultat</b>		<b>335 675</b>	<b>192 653</b>
Hänförligt till			
Moderföretagets aktieägare		301 565	166 308
Innehav utan bestämmande inflytande		34 110	26 345

Axel Johnson International AB

Org nr 556057-8873

2023031701080

**Balansräkning - koncernen**

<i>Belopp i tkr</i>	<i>Not</i>	<i>2022-12-31</i>	<i>2021-12-31</i>
<b>TILLGÅNGAR</b>			
<b>Anläggningstillgångar</b>			
<b>Immateriella anläggningstillgångar</b>			
Balanserade utgifter för utvecklingsarbeten och liknande arbeten	16	31 679	36 127
Koncessioner, patent, licenser, varumärken samt liknande rättigheter	17	28 263	27 758
Hysesrätter och liknande rättigheter	18	100	122
Goodwill	19	1 721 104	1 805 202
Förskott avseende immateriella anläggningstillgångar	20	50 089	19 375
		<u>1 831 235</u>	<u>1 888 584</u>
<b>Materiella anläggningstillgångar</b>			
Byggnader och mark	21	201 564	170 544
Nedlagda utgifter på annans fastighet	22	46 370	36 533
Maskiner och andra tekniska anläggningar	23	136 134	130 280
Inventarier, verktyg och installationer	24	214 461	184 999
Pågående nyanläggningar och förskott avseende materiella anläggningstillgångar	25	21 469	8 309
		<u>619 998</u>	<u>530 665</u>
<b>Finansiella anläggningstillgångar</b>			
Andra långfristiga värdepappersinnehav	28, 29	2 116	1 991
Uppskjuten skattefordran	30	86 342	70 232
Andra långfristiga fordringar	31	61 080	52 835
		<u>149 538</u>	<u>125 058</u>
<b>Summa anläggningstillgångar</b>		<b>2 600 771</b>	<b>2 544 307</b>
<b>Omsättningstillgångar</b>			
<b>Varulager m m</b>			
Råvaror och förnödenheter	32	577 540	437 825
Varor under tillverkning		81 101	52 763
Färdiga varor och handelsvaror		3 013 088	2 037 129
Förskott till leverantörer		166 028	91 988
		<u>3 837 757</u>	<u>2 619 705</u>
<b>Kortfristiga fordringar</b>			
Kundfordringar		2 915 053	2 344 190
Fordringar hos koncernföretag		138 500	11 940
Aktuell skattefordran		63 538	54 951
Övriga fordringar		169 060	118 159
Förutbetalda kostnader och upplupna intäkter	33	189 388	260 962
		<u>3 475 539</u>	<u>2 790 202</u>
<b>Kassa och bank</b>			
Kassa och bank		461 714	426 144
		<u>461 714</u>	<u>426 144</u>
<b>Summa omsättningstillgångar</b>		<b>7 775 010</b>	<b>5 836 051</b>
<b>SUMMA TILLGÅNGAR</b>		<b>10 375 781</b>	<b>8 380 358</b>

Axel Johnson International AB

Org nr 556057-8873

**Balansräkning - koncernen**

<i>Belopp i tkr</i>	<i>Not</i>	<i>2022-12-31</i>	<i>2021-12-31</i>
<b>EGET KAPITAL OCH SKULDER</b>			
<b><i>Eget kapital</i></b>			
Aktiekapital		146 630	146 630
Reserver		239 757	239 757
Balanserat resultat inkl årets resultat		2 710 365	2 377 402
Eget kapital hänförligt till moderföretagets aktieägare		3 096 752	2 763 789
Innehav utan bestämmande inflytande		104 441	105 645
<b><i>Summa eget kapital</i></b>		<b>3 201 193</b>	<b>2 869 434</b>
<b><i>Avsättningar</i></b>			
Avsättningar för pensioner och liknande förpliktelser	35	122 558	116 061
Uppskjuten skatteskuld	30	59 088	34 222
Övriga avsättningar	36	229 224	197 596
		410 870	347 879
<b><i>Långfristiga skulder</i></b>			
	37		
Skulder till kreditinstitut		2 739 982	2 224 689
Övriga skulder		556 341	429 488
		3 296 323	2 654 177
<b><i>Kortfristiga skulder</i></b>			
Skulder till kreditinstitut		245 354	10 548
Checkräkningskredit	38	44 123	36 704
Förskott från kunder		153 181	115 945
Leverantörsskulder		1 432 020	1 141 902
Aktuell skatteskuld		161 860	102 547
Övriga skulder		523 179	438 184
Upplupna kostnader och förutbetalda intäkter	39	907 678	663 038
		3 467 395	2 508 868
<b>SUMMA EGET KAPITAL OCH SKULDER</b>		<b>10 375 781</b>	<b>8 380 358</b>

2023031701081

Axel Johnson International AB

Org nr 556057-8873

## Rapport över förändringar i eget kapital - koncernen

2021-12-31					
	<i>Aktiekapital</i>	<i>Reserver</i>	<i>Bal.res. inkl årets resultat</i>	<i>Innehav utan bestämmande inflytande</i>	<i>Summa eget kapital</i>
Ingående balans	146 630	239 757	2 074 725	100 215	2 561 327
Årets resultat			166 308	26 345	192 653
<i>Förändringar direkt mot eget kapital</i>					
Pensioner			20 028		20 028
Omräkningsdifferenser			116 341	1 694	118 035
<i>Summa</i>	<i>-</i>	<i>-</i>	<i>136 369</i>	<i>1 694</i>	<i>138 063</i>
<i>Transaktioner med ägare</i>					
Utdelning				-22 609	-22 609
<i>Summa</i>	<i>-</i>	<i>-</i>	<i>-</i>	<i>-22 609</i>	<i>-22 609</i>
Vid årets utgång	146 630	239 757	2 377 402	105 645	2 869 434
2022-12-31					
	<i>Aktiekapital</i>	<i>Reserver</i>	<i>Bal.res. inkl årets resultat</i>	<i>Innehav utan bestämmande inflytande</i>	<i>Summa eget kapital</i>
Ingående balans	146 630	239 757	2 377 402	105 645	2 869 434
Årets resultat			301 565	34 110	335 675
<i>Förändringar direkt mot eget kapital</i>					
Pensioner			8 047		8 047
Omräkningsdifferenser			199 391	7 799	207 190
<i>Summa</i>	<i>-</i>	<i>-</i>	<i>207 438</i>	<i>7 799</i>	<i>215 237</i>
<i>Transaktioner med ägare</i>					
Utdelning			-159 500	-30 734	-190 234
Utköp av minoriteter			-16 540	-12 379	-28 919
<i>Summa</i>	<i>-</i>	<i>-</i>	<i>-176 040</i>	<i>-43 113</i>	<i>-219 153</i>
Vid årets utgång	146 630	239 757	2 710 365	104 441	3 201 193

2023031701082

Axel Johnson International AB

Org nr 556057-8873

**Kassaflödesanalys - koncernen**

<i>Belopp i tkr</i>	<i>Not</i>	<i>2022</i>	<i>2021</i>
<b>Den löpande verksamheten</b>			
Resultat efter finansiella poster	43	545 802	420 679
Justering för poster som inte ingår i kassaflödet	45	1 044 915	758 824
		<u>1 590 717</u>	<u>1 179 503</u>
Betald inkomstskatt		<u>-297 001</u>	<u>-240 993</u>
<b>Kassaflöde från den löpande verksamheten före förändringar av rörelsekapital</b>		1 293 716	938 510
<i>Kassaflöde från förändringar i rörelsekapital</i>			
Ökning(-)/Minskning(+) av varulager		-834 264	-325 106
Ökning(-)/Minskning(+) av rörelsefordringar		-196 940	-244 989
Ökning(+)/Minskning(-) av rörelseskulder		<u>304 342</u>	<u>150 126</u>
<b>Kassaflöde från den löpande verksamheten</b>		<u>566 854</u>	<u>518 541</u>
<b>Investeringsverksamheten</b>			
Förvärv av materiella anläggningstillgångar		-146 500	-88 794
Avyttring av materiella anläggningstillgångar		-	3 829
Förvärv av immateriella anläggningstillgångar		-53 091	-35 498
Förvärv av dotterföretag/rörelse	45	-600 623	-768 113
Avyttring av dotterföretag/rörelse	45	32 568	-
Förvärv av finansiella tillgångar		-1 680	-212
Avyttring av finansiella tillgångar		<u>171</u>	<u>142</u>
<b>Kassaflöde från investeringsverksamheten</b>		<u>-769 155</u>	<u>-888 646</u>
<b>Finansieringsverksamheten</b>			
Erhållna aktieägartillskott		-	18 297
Utbetalning tilläggsköpeskilling		-140 719	-109 452
Upptagna lån		2 550 690	1 404 906
Amortering av lån		-2 000 287	-828 370
Förvärv av andelar utan bestämmande inflytande		-28 919	-
Lämnade koncernbidrag		-	-23 278
Erhållna koncernbidrag		11 940	-
Utbetald utdelning till moderföretagets aktieägare		-159 500	-
Utbetald utdelning till andelar utan bestämmande inflytande		<u>-30 734</u>	<u>-22 609</u>
<b>Kassaflöde från finansieringsverksamheten</b>		<u>202 471</u>	<u>439 494</u>
<b>Årets kassaflöde</b>		170	69 389
<b>Likvida medel vid årets början</b>		426 144	312 094
<b>Kursdifferens i likvida medel</b>		<u>35 400</u>	<u>44 661</u>
<b>Likvida medel vid årets slut</b>	44	<u>461 714</u>	<u>426 144</u>

Axel Johnson International AB

Org nr 556057-8873

**Resultaträkning - moderföretaget**

<i>Belopp i tkr</i>	<i>Not</i>	<i>2022</i>	<i>2021</i>
Nettoomsättning	3	144 249	126 853
<b>Bruttoresultat</b>		144 249	126 853
Administrationskostnader	5	-326 719	-252 064
Övriga rörelsekostnader	8	-420	-124
<b>Rörelseresultat</b>	6,7,9	-182 890	-125 335
<b>Resultat från finansiella poster</b>			
Resultat från andelar i koncernföretag	10	428 813	55 077
Resultat från övriga värdepapper och fordringar som är anläggningstillgångar	11	2 591	5 147
Övriga ränteintäkter och liknande resultatposter	12	96 107	43 414
Räntekostnader och liknande resultatposter	13	-245 611	-64 050
<b>Resultat efter finansiella poster</b>		99 010	-85 747
<b>Bokslutsdispositioner</b>			
Koncernbidrag, erhållna		328 050	134 150
Koncernbidrag, lämnade		-14 370	-6 150
Bokslutsdispositioner, övriga	14	-421	60
<b>Resultat före skatt</b>		412 269	42 313
Skatt på årets resultat	15	-2 071	-7 162
<b>Årets resultat</b>		410 198	35 151

Axel Johnson International AB

Org nr 556057-8873

**Balansräkning - moderföretaget**

<i>Belopp i tkr</i>	<i>Not</i>	<i>2022-12-31</i>	<i>2021-12-31</i>
<b>Anläggningstillgångar</b>			
<b><i>Immateriella anläggningstillgångar</i></b>			
Koncessioner, patent, licenser, varumärken samt liknande rättigheter	17	9 046	8 145
		<u>9 046</u>	<u>8 145</u>
<b><i>Materiella anläggningstillgångar</i></b>			
Inventarier, verktyg och installationer	24	2 015	1 183
		<u>2 015</u>	<u>1 183</u>
<b><i>Finansiella anläggningstillgångar</i></b>			
Andelar i koncernföretag	26	3 778 855	3 372 422
Fordringar hos koncernföretag	27	1 385 726	1 383 450
Uppskjuten skattefordran	30	3 683	5 743
Andra långfristiga fordringar	31	17 880	16 880
		<u>5 186 144</u>	<u>4 778 495</u>
<b>Summa anläggningstillgångar</b>		<b>5 197 205</b>	<b>4 787 823</b>
<b>Omsättningstillgångar</b>			
<b><i>Kortfristiga fordringar</i></b>			
Fordringar hos koncernföretag		401 122	136 621
Aktuell skattefordran		13 093	13 361
Övriga fordringar		14 656	9 447
Förutbetalda kostnader och upplupna intäkter	33	49 388	25 368
		<u>478 259</u>	<u>184 797</u>
<b><i>Kassa och bank</i></b>			
Kassa och bank		14 570	8 588
		<u>14 570</u>	<u>8 588</u>
<b>Summa omsättningstillgångar</b>		<b>492 829</b>	<b>193 385</b>
<b>SUMMA TILLGÅNGAR</b>		<b>5 690 034</b>	<b>4 981 208</b>

2023031701085

Axel Johnson International AB

Org nr 556057-8873

**Balansräkning - moderföretaget**

<i>Belopp i tkr</i>	<i>Not</i>	<i>2022-12-31</i>	<i>2021-12-31</i>
<b>EGET KAPITAL OCH SKULDER</b>			
<b><i>Eget kapital</i></b>			
<i>Bundet eget kapital</i>			
Aktiekapital (2 000 000 A-aktier och 3 865 186 B-aktier)		146 630	146 630
Reservfond		239 757	239 757
		<u>386 387</u>	<u>386 387</u>
<i>Fritt eget kapital</i>			
Balanserat resultat		1 264 136	1 388 485
Årets resultat		410 198	35 151
		<u>1 674 334</u>	<u>1 423 636</u>
		2 060 721	1 810 023
<b><i>Obeskattade reserver</i></b>			
Akkumulerade överavskrivningar		2 993	2 572
		<u>2 993</u>	<u>2 572</u>
<b><i>Avsättningar</i></b>			
Avsättningar för pensioner och liknande förpliktelser	35	31 097	28 679
Övriga avsättningar	36	58 733	29 358
		<u>89 830</u>	<u>58 037</u>
<b><i>Långfristiga skulder</i></b>			
Skulder till kreditinstitut	37	2 679 022	2 181 715
		<u>2 679 022</u>	<u>2 181 715</u>
<b><i>Kortfristiga skulder</i></b>			
Skulder till kreditinstitut		239 399	–
Checkräkningskredit	38	32 861	–
Leverantörsskulder		13 884	13 188
Skulder till koncernföretag		452 927	855 570
Övriga skulder		2 935	3 098
Upplupna kostnader och förutbetalda intäkter	39	115 462	57 005
		<u>857 468</u>	<u>928 861</u>
<b>SUMMA EGET KAPITAL OCH SKULDER</b>		<b>5 690 034</b>	<b>4 981 208</b>

Axel Johnson International AB

Org nr 556057-8873

**Rapport över förändringar i eget kapital - moderföretaget**

2021-12-31	Bundet eget kapital		Fritt eget kapital	Summa eget kapital
	Aktiekapital	Reservfond	Bal.res. inkl årets resultat	
Ingående balans	146 630	239 757	1 388 485	1 774 872
Årets resultat			35 151	35 151
<i>Transaktioner med ägare</i>				
Utdelning				-
<i>Summa</i>	-	-	-	-
Vid årets utgång	146 630	239 757	1 423 636	1 810 023
2022-12-31	Bundet eget kapital		Fritt eget kapital	Summa eget kapital
	Aktiekapital	Reservfond	Bal.res. inkl årets resultat	
Ingående balans	146 630	239 757	1 423 636	1 810 023
Årets resultat			410 198	410 198
<i>Transaktioner med ägare</i>				
Utdelning			-159 500	-159 500
<i>Summa</i>	-	-	-159 500	-159 500
Vid årets utgång	146 630	239 757	1 674 334	2 060 721

2023031701087

Axel Johnson International AB

Org nr 556057-8873

**Kassaflödesanalys - moderföretaget**

<i>Belopp i tkr</i>		2022	2021
<b>Den löpande verksamheten</b>			
Resultat efter finansiella poster	43	99 010	-85 747
Justering för poster som inte ingår i kassaflödet	45	283 753	62 179
		<u>382 763</u>	<u>-23 568</u>
Erhållen/Betald inkomstskatt		257	-29
<b>Kassaflöde från den löpande verksamheten före förändringar av rörelsekapital</b>		383 020	-23 597
<i>Kassaflöde från förändringar i rörelsekapital</i>			
Ökning(-)/Minskning(+) av rörelsefordringar		-99 830	143 910
Ökning(+)/Minskning(-) av rörelseskulder		<u>-381 126</u>	<u>170 388</u>
<b>Kassaflöde från den löpande verksamheten</b>		<u>-97 936</u>	<u>290 701</u>
<b>Investeringsverksamheten</b>			
Förvärv av materiella anläggningstillgångar		-1 713	-113
Förvärv av immateriella anläggningstillgångar		-3 164	-3 280
Förvärv av dotterföretag		-494 100	-448 338
Avyttring av andelar i dotterföretag		62 238	-
Utlåning till dotterföretag		-27 367	-432 243
Lämnat aktieägartillskott		-	-93 595
Förvärv av finansiella tillgångar		<u>-1 000</u>	<u>-973</u>
<b>Kassaflöde från investeringsverksamheten</b>		<u>-465 106</u>	<u>-978 542</u>
<b>Finansieringsverksamheten</b>			
Utbetalning tilläggsköpeskilling		-	-7 333
Erhållna koncernbidrag		134 150	113 988
Erhållna aktieägartillskott		-	18 297
Upptagna lån		2 447 093	1 275 772
Amortering av lån		-1 879 430	-642 681
Förändring checkräkningskredit		32 861	-32 939
Lämnade koncernbidrag		-6 150	-28 675
Utbetald utdelning till moderföretagets aktieägare		<u>-159 500</u>	<u>-</u>
<b>Kassaflöde från finansieringsverksamheten</b>		<u>569 024</u>	<u>696 429</u>
<b>Årets kassaflöde</b>		5 982	8 588
<b>Likvida medel vid årets början</b>		8 588	-
<b>Likvida medel vid årets slut</b>	44	<u>14 570</u>	<u>8 588</u>

2023031701088

Axel Johnson International AB

Org nr 556057-8873

## Noter

*Belopp i tkr om inget annat anges*

### Not 1 Redovisningsprinciper

Årsredovisningen har upprättats i enlighet med årsredovisningslagen och Bokföringsnämndens allmänna råd BFAR 2012:1 Årsredovisning och koncernredovisning (K3).

Moderföretaget tillämpar samma redovisningsprinciper som koncernen utom i de fall som anges nedan under avsnittet "Redovisningsprinciper i moderföretaget".

Redovisningsprinciperna är oförändrade jämfört med tidigare år.

Tillgångar, avsättningar och skulder har värderats till anskaffningsvärden om inget annat anges nedan.

### Immateriella tillgångar

#### *Utgifter för forskning och utveckling*

Utgifter för forskning, dvs. planerat och systematiskt sökande i syfte att erhålla ny vetenskaplig eller teknisk kunskap och insikt, redovisas som kostnad när de uppkommer.

Vid redovisning av utgifter för utveckling tillämpas aktiveringsmodellen. Det innebär att utgifter som uppkommit under utvecklingsfasen redovisas som tillgång när samtliga nedanstående förutsättningar är uppfyllda:

- Det är tekniskt möjligt att färdigställa den immateriella anläggningstillgången så att den kan användas eller säljas.
- Avsikten är att färdigställa den immateriella anläggningstillgången och att använda eller sälja den.
- Förutsättningar finns för att använda eller sälja den immateriella anläggningstillgången.
- Det är sannolikt att den immateriella anläggningstillgången kommer att generera framtida ekonomiska fördelar.
- Det finns erforderliga och adekvata tekniska, ekonomiska och andra resurser för att fullfölja utvecklingen och för att använda eller sälja den immateriella anläggningstillgången.
- De utgifter som är hänförliga till den immateriella anläggningstillgången kan beräknas på ett tillförlitligt sätt.

Vid redovisning av utvecklingskostnader för konfigurering och anpassning av programvara i molnbaserade tjänster tas vägledning från IFRS Interpretations Committee (IFRS IC) agendabeslut i april 2021 om "cloud computing arrangement costs", i vilket förtydligas hur kriteriet kontroll ska uppfyllas genom avtal eller på annat sätt. Uttalandet har inte någon påverkan på ingående balanser men har påverkat vilka kostnader som kunnat aktiverats under 2022.

Internt upparbetade immateriella anläggningstillgångar redovisas till anskaffningsvärde minskat med ackumulerade avskrivningar och nedskrivningar.

Anskaffningsvärdet för en internt upparbetad immateriell anläggningstillgång utgörs av samtliga direkt hänförbara utgifter (t.ex. material och löner).

#### *Övriga immateriella anläggningstillgångar*

Övriga immateriella anläggningstillgångar som förvärvats är redovisade till anskaffningsvärde minskat med ackumulerade avskrivningar och nedskrivningar.

Utgifter för internt genererad goodwill och varumärken redovisas i resultaträkningen som kostnad när de uppkommer.

#### *Avskrivningar*

Avskrivning sker linjärt över tillgångens beräknade nyttjandeperiod. Avskrivningen redovisas som kostnad i resultaträkningen.

#### *Internt upparbetade immateriella tillgångar*

Balanserade utgifter för utveckling och liknande arbeten

*Nyttjandeperiod*

3-5 år

Axel Johnson International AB

Org nr 556057-8873

*Förvärvade immateriella tillgångar*

Koncessioner	3-5 år
Patent	5 år
Licenser	5 år
Varumärken	5 år
Dataprogram	3-5 år
Hysesrätter	Kontraktperiod
Goodwill	5-10 år

**Materiella anläggningstillgångar**

Materiella anläggningstillgångar redovisas till anskaffningsvärde minskat med ackumulerade avskrivningar och nedskrivningar. I anskaffningsvärdet ingår förutom inköpspriset även utgifter som är direkt hänförliga till förvärvet.

*Tillkommande utgifter*

Tillkommande utgifter som uppfyller tillgångskriteriet räknas in i tillgångens redovisade värde. Utgifter för löpande underhåll och reparationer redovisas som kostnader när de uppkommer.

*Avskrivningar*

Avskrivning sker linjärt över tillgångens beräknade nyttjandeperiod eftersom det återspeglar den förväntade förbrukningen av tillgångens framtida ekonomiska fördelar. Avskrivningen redovisas som kostnad i resultaträkningen.

## Byggnader

*Nyttjandeperiod*

Byggnader	5-100 år
Nedlagda utgifter på annans fastighet	20 år
Maskiner och andra tekniska anläggningar	5-10 år
Inventarier, verktyg och installationer	5-10 år

Byggnaderna består av ett antal komponenter med olika nyttjandeperioder. Huvudindelningen är byggnader och mark. Ingen avskrivning sker på komponenten mark vars nyttjandeperiod bedöms som obegränsad. Byggnaderna består av flera komponenter vars nyttjandeperiod varierar.

När en komponent i en anläggningstillgång byts ut, utträngs eventuell kvarvarande del av den gamla komponenten och den nya komponentens anskaffningsvärde aktiveras.

**Nedskrivningar - materiella och immateriella anläggningstillgångar samt andelar i koncernföretag**

Vid varje balansdag bedöms om det finns någon indikation på att en tillgångs värde är lägre än dess redovisade värde. Om en sådan indikation finns, beräknas tillgångens återvinningsvärde. Har tillgången ett återvinningsvärde som är lägre än det redovisade värdet, skrivs den ner till återvinningsvärdet.

Återvinningsvärdet är det högsta av verkligt värde med avdrag för försäljningskostnader och nyttjandevärde. Vid beräkning av nyttjandevärdet beräknas nuvärdet av de framtida kassaflöden som tillgången väntas ge upphov till i den löpande verksamheten samt när den avyttras eller utträngs. Den diskonteringsränta som används är före skatt och återspeglar marknadsmässiga bedömningar av pengars tidsvärde och de risker som avser tillgången. En tidigare nedskrivning återförs endast om de skäl som låg till grund för beräkningen av återvinningsvärdet vid den senaste nedskrivningen har förändrats.

**Axel Johnson International AB**

Org nr 556057-8873

## **Leasing**

### *Leasetagare*

Alla leasingavtal klassificeras som finansiella eller operationella leasingavtal. Ett finansiellt leasingavtal är ett leasingavtal enligt vilka de risker och fördelar som är förknippade med att äga en tillgång i allt väsentligt överförs från leasegivaren till leasetagaren. Ett operationellt leasingavtal är ett leasingavtal som inte är ett finansiellt leasingavtal.

Alla leasingavtal har klassificerats som operationella leasingavtal.

### *Operationella leasingavtal*

Leasingavgifterna enligt operationella leasingavtal, inklusive förhöjd förstagångshyra men exklusive utgifter för tjänster som försäkring och underhåll, redovisas som kostnad linjärt över leasingperioden.

## **Utländsk valuta**

För poster som ingår i en säkringsrelation - se under rubriken "Säkringsredovisning".

### *Poster i utländsk valuta*

Monetära poster i utländsk valuta räknas om till balansdagens kurs. Icke-monetära poster räknas inte om utan redovisas till kursen vid anskaffningstillfället.

Valutakursdifferenser som uppkommer vid reglering eller omräkning av monetära poster redovisas i resultaträkningen det räkenskapsår de uppkommer.

### *Nettoinvesteringar i utlandsverksamhet*

En valutakursdifferens som avser en monetär post som utgör en del av en nettoinvestering i en utlandsverksamhet och som är värderad utifrån anskaffningsvärde redovisas i koncernredovisningen som en separat komponent direkt i eget kapital.

### *Omräkning av utlandsverksamheter*

Tillgångar och skulder, inklusive goodwill och andra koncernmässiga över- och undervärden, räknas om till redovisningsvalutan till balansdagskurs. Intäkter och kostnader räknas om till avistakursen per varje dag för affärshändelserna om inte en kurs som utgör en approximation av den faktiska kursen används (t.ex. genomsnittlig kurs). Valutakursdifferenser som uppkommer vid omräkningen redovisas direkt mot eget kapital.

De ackumulerade kursdifferenserna som uppkommit vid omräkningen av en icke helägd verksamhet fördelas och redovisas som en del av minoritetsintresset.

## **Varulager**

Varulagret är upptaget till det lägsta av anskaffningsvärdet och nettoförsäljningsvärdet. Därvid har inkuransrisk beaktats. Anskaffningsvärdet beräknas enligt först in- först ut- principen eller vägda genomsnittspriser vilket bestäms från dotterföretag till dotterföretag. I anskaffningsvärdet ingår förutom utgifter för inköp även utgifter för att bringa varorna till deras aktuella plats och skick.

I egentillverkade halv- och helfabrikat består anskaffningsvärdet av direkta tillverkningskostnader och de indirekta kostnader som utgör mer än en oväsentlig del av den sammanlagda utgiften för tillverkningen. Vid värdering har hänsyn tagits till normalt kapacitetsutnyttjande.

## **Finansiella tillgångar och skulder**

Finansiella tillgångar och skulder redovisas i enlighet med kapitel 11 (Finansiella instrument värderade utifrån anskaffningsvärdet) i BFNAR 2012:1.

### *Redovisning i och borttagande från balansräkningen*

En finansiell tillgång eller finansiell skuld tas upp i balansräkningen när företaget blir part i instrumentets avtalsmässiga villkor. En finansiell tillgång tas bort från balansräkningen när den avtalsenliga rätten till kassaflödet från tillgången har upphört eller reglerats. Detsamma gäller när de risker och fördelar som är förknippade med innehavet i allt väsentligt överförs till annan part och företaget inte längre har kontroll över den finansiella tillgången. En finansiell skuld tas bort från balansräkningen när den avtalade förpliktelsen fullgjorts eller upphört.

Axel Johnson International AB

Org nr 556057-8873

*Värdering av finansiella tillgångar*

Finansiella tillgångar värderas vid första redovisningstillfället till anskaffningsvärde, inklusive eventuella transaktionsutgifter som är direkt hänförliga till förvärvet av tillgången.

Finansiella omsättningstillgångar värderas efter första redovisningstillfället till det lägsta av anskaffningsvärdet och nettoförsäljningsvärdet på balansdagen.

Kundfordringar och andra räntebärande tillgångar som utgör omsättningstillgångar värderas individuellt till det belopp som beräknas inflyta.

Finansiella anläggningstillgångar värderas efter första redovisningstillfället till anskaffningsvärde med avdrag för eventuella nedskrivningar och med tillägg för eventuella uppskrivningar.

Räntebärande finansiella tillgångar värderas till upplupet anskaffningsvärde med tillämpning av effektivräntemetoden.

Vid värdering till lägsta värdets princip respektive vid bedömning av nedskrivningsbehov anses företagets finansiella instrument som innehas för riskspridning ingå i en värdepappersportfölj och värderas därför som en post.

*Värdering av finansiella skulder*

Finansiella skulder värderas till upplupet anskaffningsvärde. Utgifter som är direkt hänförliga till upptagande av lån korrigerar lånets anskaffningsvärde och periodiseras enligt effektivräntemetoden.

*Säkringsredovisning*

Säkringsredovisning tillämpas endast då det finns en ekonomisk relation mellan säkringsinstrumentet och den säkrade posten som överensstämmer med företagets mål för riskhantering. Dessutom krävs att säkringsförhållandet förväntas vara mycket effektivt under den period för vilken säkringen har identifierats samt att säkringsförhållandet och företagets mål för riskhantering och riskhanteringsstrategi avseende säkringen är dokumenterade senast när säkringen ingås.

*(i) Säkring av fordringar och skulder i utländsk valuta*

Vid säkring av fordringar och skulder i utländsk valuta med valutaterminer värderas den underliggande fordran eller skulden till terminskurs. Om terminspremien, dvs. skillnaden mellan avistakursen den dagen terminen ingicks och terminskursen, är väsentlig värderas dock underliggande fordran eller skuld till avistakursen den dagen terminen ingicks. Terminspremien periodiseras då över terminens löptid som räntekostnad eller ränteintäkt.

*(ii) Säkring av bindande åtaganden och prognostiserade transaktioner i utländsk valuta*

Resultatet av säkringar av bindande åtaganden och mycket sannolika prognostiserade transaktioner i utländsk valuta redovisas samtidigt som den säkrade transaktionen påverkar resultaträkningen. Vid säkring av inköp av varor eller materiella anläggningstillgångar i utländsk valuta inkluderas den ackumulerade värdeförändringen som är hänförlig till säkringsinstrumentet i anskaffningsvärdet för varulagret eller den materiella anläggningstillgången.

*(iii) Säkring av nettoinvesteringar i utlandsverksamhet*

För säkrade valutakursrisker i utländska nettoinvesteringar, har både den säkrade posten och säkringsinstrumentet värderats till balansdagens kurs i koncernredovisningen. Omvärderingseffekterna redovisas direkt i eget kapital. I de fall då effekten av omvärderingen av säkringsinstrumentet är större än effekten av omvärderingen av den säkrade posten, redovisas den överskjutande delen i resultaträkningen.

**Axel Johnson International AB**

Org nr 556057-8873

2023031701093

*(iv) Säkring av ränterisk*

Ränteswappar som effektivt säkrar kassaflödesrisk i räntebetalningar på skulder värderas till nettot av upplupen fordran på rörlig ränta och upplupen skuld avseende fast ränta och skillnaden redovisas som räntekostnad respektive ränteintäkt. Säkringen är effektiv om den ekonomiska innebörden av säkringen och skulden är densamma som om skulden i stället hade tagits upp till en fast marknadsränta när säkringsförhållandet inleddes.

**Ersättningar till anställda**

*Ersättningar till anställda efter avslutad anställning*

**Klassificering**

Planer för ersättningar efter avslutad anställning klassificeras som antingen avgiftsbestämda eller förmånsbestämda.

Vid avgiftsbestämda planer betalas fastställda avgifter till ett annat företag, normalt ett försäkringsföretag, och företaget har inte längre någon förpliktelse till den anställde när avgiften är betald. Storleken på den anställdes ersättningar efter avslutad anställning är beroende av de avgifter som har betalats och den kapitalavkastning som avgifterna ger.

Vid förmånsbestämda planer har företaget en förpliktelse att lämna de överenskomna ersättningarna till nuvarande och tidigare anställda. Företaget bär i allt väsentligt dels risken att ersättningarna kommer att bli högre än förväntat (aktuariell risk), dels risken att avkastningen på tillgångarna avviker från förväntningarna (investeringsrisk). Investeringsrisk föreligger även om tillgångarna är överförda till ett annat företag.

**Avgiftsbestämda planer**

Avgifterna för avgiftsbestämda planer redovisas som kostnad. Obetalda avgifter redovisas som skuld.

**Förmånsbestämda planer**

Företag har valt att tillämpa de förenklingsregler som finns i BFNAR 2012:1.

Planer för vilka pensionspremier betalas redovisas som avgiftsbestämda vilket innebär att avgifterna kostnadsförs i resultaträkningen.

I de fall pensionsförpliktelser har tryggats genom överföring av medel till en pensionsstiftelse redovisas en avsättning i de fall stiftelsens förmögenhet värderad till marknadsvärde understiger förpliktelsen. I de fall stiftelsens förmögenhet överstiger förpliktelsen redovisas ingen tillgång.

I de fall förmånsbestämda pensionsplaner finansieras i egen regi redovisas pensionsskulden till det belopp som erhålls från PRI.

Pensionsförpliktelser i koncernens utländska dotterföretag redovisas på samma sätt som i det utländska dotterföretaget.

**Kortfristiga ersättningar**

Kortfristiga ersättningar i koncernen utgörs av lön, sociala avgifter, betald semester, betald sjukfrånvaro, sjukvård och bonus. Kortfristiga ersättningar redovisas som en kostnad och en skuld då det finns en legal eller informell förpliktelse att betala ut en ersättning.

*Övriga långfristiga ersättningar till anställda*

Skuld avseende övriga långfristiga ersättningar till anställda redovisas till nuvärdet av förpliktelsen på balansdagen.

**Axel Johnson International AB**

Org nr 556057-8873

#### *Ersättningar vid uppsägning*

Ersättningar vid uppsägningar, i den omfattning ersättningen inte ger företaget några framtida ekonomiska fördelar, redovisas endast som en skuld och en kostnad när företaget har en legal eller informell förpliktelse att antingen

a) avsluta en anställds eller en grupp av anställdas anställning före den normala tidpunkten för anställningens upphörande, eller

b) lämna ersättningar vid uppsägning genom erbjudande för att uppmuntra frivillig avgång.

Ersättningar vid uppsägningar redovisas endast när företaget har en detaljerad plan för uppsägningen och inte har någon realistisk möjlighet att annullera planen.

#### **Skatt**

Skatt på årets resultat i resultaträkningen består av aktuell skatt och uppskjuten skatt. Aktuell skatt är inkomstskatt för innevarande räkenskapsår som avser årets skattepliktiga resultat och den del av tidigare räkenskapsårs inkomstskatt som ännu inte har redovisats. Uppskjuten skatt är inkomstskatt för skattepliktigt resultat avseende framtida räkenskapsår till följd av tidigare transaktioner eller händelser.

Uppskjuten skatteskuld redovisas för alla skattepliktiga temporära skillnader, dock inte för temporära skillnader som härrör från första redovisningen av goodwill. Uppskjuten skattefordran redovisas för avdragsgilla temporära skillnader och för möjligheten att i framtiden använda skattemässiga underskottsavdrag. Värderingen baseras på hur det redovisade värdet för motsvarande tillgång eller skuld förväntas återvinnas respektive regleras. Beloppen baseras på de skattesatser och skatteregler som är beslutade per balansdagen och har inte nuvärdeberäknats.

Uppskjutna skattefordringar har värderats till högst det belopp som sannolikt kommer att återvinnas baserat på innevarande och framtida skattepliktiga resultat. Värderingen omprövas varje balansdag.

I koncernbalansräkningen delas obeskattade reserver upp på uppskjuten skatt och eget kapital.

Fordringar och skulder nettoredovisas endast när det finns en legal rätt till kvittning.

#### **Avsättningar**

En avsättning redovisas i balansräkningen när företaget har en legal eller informell förpliktelse till följd av en inträffad händelse och det är sannolikt att ett utflöde av resurser krävs för att reglera förpliktelsen och en tillförlitlig uppskattning av beloppet kan göras.

Vid första redovisningstillfället värderas avsättningar till den bästa uppskattningen av det belopp som kommer att krävas för att reglera förpliktelsen på balansdagen. Avsättningarna omprövas varje balansdag.

Avsättningen redovisas till nuvärdet av de framtida betalningar som krävs för att reglera förpliktelsen.

#### *Reserv för förlustkontrakt*

En avsättning för förlustkontrakt redovisas när förväntade ekonomiska fördelar som beräknas erhållas från ett kontrakt är lägre än de oundvikliga utgifter för att infria åtagandena enligt kontraktet.

#### *Omstruktureringsreserv*

En avsättning för omstrukturering av verksamhet redovisas när företaget måste fullfölja omstruktureringen till följd av legal eller informell förpliktelse vilket innebär att företaget har en fastställd och utförlig omstruktureringsplan och de som berörs har en välgrundad uppfattning om att omstruktureringen kommer att genomföras.

Axel Johnson International AB

Org nr 556057-8873

### Eventualförpliktelser

En eventualförpliktelse är:

- En möjlig förpliktelse som till följd av inträffade händelser och vars förekomst endast kommer att bekräftas av en eller flera osäkra framtida händelser, som inte helt ligger inom företagets kontroll, inträffar eller uteblir, eller
- En befintlig förpliktelse till följd av inträffade händelser, men som inte redovisas som skuld eller avsättning eftersom det inte är sannolikt att ett utflöde av resurser kommer att krävas för att reglera förpliktelsen eller förpliktelsens storlek inte kan beräknas med tillräcklig tillförlitlighet.

Eventualförpliktelser är en sammanfattande beteckning för sådana garantier, ekonomiska åtaganden och eventuella förpliktelser som inte tas upp i balansräkningen.

### Intäkter

Det inflöde av ekonomiska fördelar som företaget erhållit eller kommer att erhålla för egen räkning redovisas som intäkt. Intäkter värderas till verkliga värdet av det som erhållits eller kommer att erhållas, med avdrag för rabatter.

#### *Försäljning av varor*

Vid försäljning av varor redovisas en intäkt när följande kriterier är uppfyllda:

- De ekonomiska fördelarna som är förknippade med transaktionen sannolikt kommer att tillfalla företaget,
- Inkomsten kan beräknas på ett tillförlitligt sätt,
- Företaget har överfört de väsentliga riskerna och fördelarna som är förknippade med varornas ägande till köparen,
- Företaget har inte längre ett sådant engagemang i den löpande förvaltningen som vanligtvis förknippas med ägande och utövar inte heller någon reell kontroll över de sålda varorna, samt
- De utgifter som har uppkommit eller förväntas uppkomma till följd av transaktionen kan beräknas på ett tillförlitligt sätt.

#### *Tjänsteuppdrag och entreprenadavtal – löpande räkning*

Inkomst från uppdrag på löpande räkning redovisas som intäkt i takt med att arbete utförs och material levereras eller förbrukas.

#### *Tjänsteuppdrag och entreprenadavtal – fast pris*

Uppdragsinkomster och uppdragsutgifter för uppdrag till fast pris redovisas som intäkt och kostnad med utgångspunkt från färdigställandegraden på balansdagen.

Färdigställandegraden beräknas som:

nedlagda uppdragsutgifter för utfört arbete på balansdagen i förhållande till beräknade totala uppdragsutgifter.

Intäkt redovisas endast med det belopp som motsvarar de uppkomna uppdragsutgifterna som sannolikt kommer att ersättas av beställaren eftersom det ekonomiska utfallet inte kan beräknas på tillförlitligt sätt.

En befarad förlust redovisas som kostnad eftersom det är sannolikt att de totala uppdragsutgifterna kommer att överstiga den totala uppdragsinkomsten.

#### *Ränta och utdelning*

Intäkt redovisas när de ekonomiska fördelarna som är förknippade med transaktionen sannolikt kommer att tillfalla företaget samt när inkomsten kan beräknas på ett tillförlitligt sätt.

Ränta redovisas som intäkt enligt effektivräntemetoden.

Utdelning redovisas när ägarens rätt att erhålla betalningen har säkerställts.

Axel Johnson International AB

Org nr 556057-8873

2023031701096

### Offentliga bidrag

Ett offentligt bidrag som inte är förknippat med krav på framtida prestation redovisas som intäkt när villkoren för att få bidraget uppfyllts. Ett offentligt bidrag som är förenat med krav på framtida prestation redovisas som intäkt när prestationen utförs. Om bidraget har tagits emot innan villkoren för att redovisa det som intäkt har uppfyllts, redovisas bidraget som en skuld.

#### *Redovisning av bidrag relaterade till anläggningstillgångar*

Offentliga bidrag relaterade till tillgångar redovisas i balansräkningen genom att bidraget reducerar tillgångens redovisade värde.

### Koncernredovisning

#### *Dotterföretag*

Dotterföretag är företag i vilka moderföretaget direkt eller indirekt innehar mer än 50 % av rösttalet eller på annat sätt har ett bestämmande inflytande. Bestämmande inflytande innebär en rätt att utforma ett företags finansiella och operativa strategier i syfte att erhålla ekonomiska fördelar. Redovisningen av rörelseförvärv bygger på enhetssynen. Det innebär att förvärvsanalysen upprättas per den tidpunkt då förvärvaren får bestämmande inflytande. Från och med denna tidpunkt ses förvärvaren och den förvärvade enheten som en redovisningsenhet. Tillämpningen av enhetssynen innebär vidare att alla tillgångar (inklusive goodwill) och skulder samt intäkter och kostnader medräknas i sin helhet även för delägda dotterföretag.

Anskaffningsvärdet för dotterföretag beräknas till summan av verkligt värde vid förvärvstidpunkten för erlagda tillgångar med tillägg av uppkomna och övertagna skulder samt emitterade eget kapitalinstrument, utgifter som är direkt hänförliga till rörelseförvärvet samt eventuell tilläggsköpeskillning. I förvärvsanalysen fastställs det verkliga värdet, med några undantag, vid förvärvstidpunkten av förvärvade identifierbara tillgångar och övertagna skulder samt minoritetsintresse. Minoritetsintresse värderas till verkligt värde vid förvärvstidpunkten. Från och med förvärvstidpunkten inkluderas i koncernredovisningen det förvärvade företags intäkter och kostnader, identifierbara tillgångar och skulder liksom eventuell uppkommen goodwill eller negativ goodwill.

#### *Goodwill*

Koncernmässig goodwill uppkommer när anskaffningsvärdet vid förvärv av andelar i dotterföretag överstiger det i förvärvsanalysen fastställda värdet på det förvärvade företags identifierbara nettotillgångar. Goodwill redovisas till anskaffningsvärde med avdrag för ackumulerade avskrivningar och eventuell nedskrivning.

#### *Negativ goodwill*

Negativ goodwill uppkommer när anskaffningsvärdet vid förvärv av andelar i dotterföretag understiger det i förvärvsanalysen fastställda värdet på det förvärvade företags identifierbara nettotillgångar. Om negativ goodwill anses motsvaras av förväntade framtida förluster upplöses negativ goodwill då dessa förluster och kostnader redovisas i framtiden. Om negativ goodwill inte avser framtida förluster, eller om framtida förluster inte uppstår, upplöses negativ goodwill systematisk över den genomsnittliga nyttjandeperioden för identifierbara och avskrivningsbara tillgångar upp till ett totalt belopp som motsvaras av det verkliga värdet på identifierbara icke-monetära tillgångar. Den del av negativ goodwill som överstiger det verkliga värdet på förvärvade identifierbara icke-monetära tillgångar intäktsförs direkt i resultaträkningen. Om negativ goodwill kan hänföras till monetära tillgångar redovisas vinsten direkt i resultaträkningen. I balansräkningen redovisas negativ goodwill som en avsättning.

#### *Tilläggsköpeskillning*

Är det vid förvärvstidpunkten sannolikt att köpeskillningen kommer att justeras vid en senare tidpunkt och beloppet kan uppskattas på ett tillförlitligt sätt, ingår beloppet i det beräknade slutliga anskaffningsvärdet för den förvärvade enheten.

Justering av värdet på tilläggsköpeskillning inom tolv månader från förvärvstidpunkten påverkar goodwill/ negativ goodwill. Justering senare än tolv månader efter förvärvstidpunkten redovisas i koncernresultaträkningen.

Axel Johnson International AB

Org nr 556057-8873

#### *Justering av förvärvsanalys*

I det fall förutsättningarna för förvärvsanalysen är ofullständiga justeras denna för att bättre återspegla faktiska förhållanden vid förvärvstidpunkten. Justeringarna görs retroaktivt inom tolv månader efter förvärvstidpunkten. Justeringar senare än tolv månader efter förvärvstidpunkten redovisas som en ändrad uppskattning och bedömning.

#### *Förändringar i ägarandel*

Vid förvärv av ytterligare andelar i företag som redan är dotterföretag upprättas inte någon ny förvärvsanalys eftersom moderföretaget redan har bestämmande inflytande. Eftersom förändringar i innehavet i företag som är dotterföretag enbart är en transaktion mellan ägarna redovisas inte någon vinst eller förlust i resultaträkningen utan effekten av transaktionen redovisas enbart i eget kapital.

Vid förvärv av ytterligare andelar i ett företag så att företaget blir dotterföretag upprättas en förvärvsanalys. De sedan tidigare ägda andelarna anses avyttrade. Andelar i ett dotterföretag har förvärvats. Vinst eller förlust, beräknad som skillnaden mellan verkligt värde och koncernmässigt redovisat värde, ska redovisas i koncernresultaträkningen.

Avyttras andelar i ett dotterföretag eller bestämmande inflytande upphör på annat sätt, anses andelarna som avyttrade i koncernredovisningen och vinst eller förlust vid avyttringen redovisas i koncernresultaträkningen. Om andelar finns kvar efter att bestämmande inflytande har upphört redovisas dessa med det verkliga värdet vid förvärvstidpunkten som anskaffningsvärde.

#### *Intresseföretag och gemensamt styrda företag*

Aktieinnehav i intresseföretag, i vilka koncernen har lägst 20% och högst 50% av rösterna eller på annat sätt har ett betydande inflytande över den driftsmässiga och finansiella styrningen, redovisas enligt kapitalandelsmetoden. Kapitalandelsmetoden innebär att det i koncernen redovisade värdet på aktier i intresseföretag motsvaras av koncernens andel i intresseföretagens egna kapital, eventuella restvärden på koncernmässiga över- och undervärden, inklusive goodwill och negativ goodwill reducerat med eventuella internvinster. I koncernens resultaträkning redovisas som "Andel i intresseföretags resultat" koncernens andel i intresseföretagens resultat efter skatt justerat för eventuella avskrivningar på eller upplösningar av förvärvade över- respektive undervärden, inklusive avskrivning på goodwill/ upplösning av negativ goodwill. Erhållna utdelningar från intresseföretag minskar redovisat värde. Vinstandelar upparbetade efter förvärven av intresseföretagen som ännu inte realiserats genom utdelning, avsätts till kapitalandelsfonden.

#### *Eliminering av transaktioner mellan koncernföretag, intresseföretag och gemensamt styrda företag*

Koncerninterna fordringar och skulder, intäkter och kostnader och orealiserade vinster eller förluster som uppkommer vid transaktioner mellan koncernföretag elimineras i sin helhet. Orealiserade vinster som uppkommer vid transaktioner med intresseföretag elimineras i den utsträckning som motsvarar koncernens ägarandel i företaget. Orealiserade förluster elimineras på samma sätt som orealiserade vinster, men endast i den utsträckning det inte finns någon indikation på något nedskrivningsbehov.

#### **Kassaflödesanalys**

Kassaflödesanalysen upprättas enligt indirekt metod. Det redovisade kassaflödet omfattar endast transaktioner som medfört in- eller utbetalningar. Som likvida medel klassificeras, förutom kassamedel, disponibla tillgodohavanden hos banker och andra kreditinstitut samt kortfristiga likvida placeringar som är noterade på en marknadsplats och har en kortare löptid än tre månader från anskaffningstidpunkten. Spärrade medel klassificeras inte som likvida medel. Förändringar i spärrade medel redovisas i investeringsverksamheten

#### **Redovisningsprinciper i moderföretaget**

Redovisningsprinciperna i moderföretaget överensstämmer med de ovan angivna redovisningsprinciperna i koncernredovisningen utom i nedanstående fall.

#### *Leasing*

Finansiella leasingavtal redovisas som operationella leasingavtal i moderföretaget.

**Axel Johnson International AB**

Org nr 556057-8873

*Utländsk valuta*

En valutakursdifferens som avser en monetär post som utgör en del av moderföretagets nettoinvestering i en utlandsverksamhet och som är värderad utifrån anskaffningsvärde redovisas i resultaträkningen om differensen uppstått i moderföretaget.

*Andelar i dotterföretag, intresseföretag och gemensamt styrda företag*

Andelar i dotterföretag, intresseföretag och gemensamt styrda företag redovisas till anskaffningsvärde minskat med ackumulerade nedskrivningar. I anskaffningsvärdet ingår förutom inköpspriset även utgifter som är direkt hänförliga till förvärvet. Justeringar senare än tolv månader efter förvärvstidpunkten redovisas som en justering av anskaffningsvärdet

*Ersättningar till anställda*

I moderföretaget redovisas de förmånsbestämda planerna enligt förenklingsreglerna i BFNAR 2012:1.

*Koncernbidrag och aktieägartillskott*

Koncernbidrag som erhållits/lämnats redovisas som en bokslutsdisposition i resultaträkningen. Det erhållna/lämnade koncernbidraget har påverkat företagets aktuella skatt. Koncernbidrag som lämnas från moderföretag till dotterföretag redovisas som en ökning av andelens redovisade värde.

Aktieägartillskott som lämnas till ett dotterföretag utan att emitterade aktier eller andra egetkapitalinstrument erhållits i utbyte redovisas i balansräkningen som en ökning av andelens redovisade värde.

Återbetalda aktieägartillskott från dotterföretag redovisas i balansräkningen som en minskning av andelens redovisade värde.

Återbetalda aktieägartillskott till moderföretag redovisas som en minskning av eget kapital när beslut om återbetalning fattats.

*Eget kapital*

Eget kapital delas in i bundet och fritt kapital, i enlighet med årsredovisningslagens indelning.

*Fusion*

Fusionen mellan dotterföretaget och moderföretaget har redovisats i enlighet med BFNAR 2020:5 "Redovisning av fusion".

**Not 2 Uppskattningar och bedömningar**

Att upprätta de finansiella rapporterna i enlighet med Bokföringsnämndens allmänna råd BFNAR 2012:1 Årsredovisning och koncernredovisning (K3) kräver att företagsledningarna i koncernbolagen gör bedömningar och uppskattningar samt gör antaganden som påverkar tillämpningen av redovisningsprinciperna och de redovisade beloppen av tillgångar, skulder, intäkter och kostnader. Uppskattningarna och antagandena är baserade på historiska erfarenheter och ett antal andra faktorer som under rådande förhållanden synes vara rimliga. Resultatet av dessa uppskattningar och antaganden används sedan för att bedöma de redovisade värdena på tillgångar och skulder som inte annars framgår från andra källor. Verkliga utfallet kan avvika från dessa uppskattningar och bedömningar. Uppskattningarna och antagandena ses över regelbundet.

Ändringar av uppskattningar redovisas i den period ändringen görs samt i framtida perioder om förändringen påverkar framtida perioder. Bedömningar gjorda av företagsledningen vid tillämpningen av K3, som har inverkan på de finansiella rapporterna, och gjorda uppskattningar som kan medföra väsentliga justeringar i påföljande års finansiella rapporter beskrivs närmare nedan.

*Nedskrivning varulager*

Att fastställa nedskrivningsbehov är en väsentlig och svår bedömningsfråga där företagsledningarna i boksluten skall bedöma behovet av eventuella nedskrivningar för inkurans utifrån fastställda inkuransmodeller inom koncernen. Olika bedömningar krävs beroende på verksamhetsinriktning och produktområden. Bedömningar tar utgångspunkt i bl.a. trögrörlighet och åldersanalyser av varulagret.

Axel Johnson International AB

Org nr 556057-8873

#### *Nedskrivningsprövning av goodwill*

Koncernen bedömer varje år om något nedskrivningsbehov föreligger vad gäller goodwill. Återvinningsvärdet för de kassagenererade enheterna fastställs genom olika metoder baserat på förväntade framtida resultat och kassaflöden. För vidare upplysningar se not 19 Goodwill.

#### *Tilläggsköpeskillingar*

I samband med företagsförvärv utgörs ofta en del av köpeskillingen av tilläggsköpeskillingar som kommer att betalas ut i en framtid beroende på resultaten i de förvärvade enheterna. När förvärvsanalysen upprättas görs en bedömning av det sannolika utfallet utifrån de rådande förhållandena.

Vid varje bokslutstillfälle görs nya bedömningar av troligt utfall av tilläggsköpeskillingarna. Under år 2022 har omvärderingar av tilläggsköpeskillingar påverkat koncernens resultat positivt med 4 (9) MSEK. Till följd av högre ränta och inflation har avsättning till tilläggsköpeskillingarna diskonterats.

Omvärdering av tilläggsköpeskillingar redovisas i resultaträkningen som övriga rörelseintäkter samt övriga rörelsekostnader. I de fall justering av tilläggsköpeskillingar sker inom 12 månader från förvärvstillfället till följd av ändrad värdering av tilläggsköpeskillingar redovisas justeringen över balansräkningen med påverkan på goodwill.

#### *Uppskjutna skatter*

Värdet av förlustavdrag och andra uppskjutna skattefordringar/skulder beaktas i den mån det anses sannolikt att dessa kommer att kunna nyttjas i framtiden.

#### *Pensionsåtaganden*

Pensionsåtaganden är viktiga inslag i de aktuariella metoder som används för att mäta pensionsåtaganden och de kan ha inverkan på redovisad nettoskuld och den årliga pensionskostnaden. En av de mest kritiska faktorerna är antagandet om diskonteringsräntan, vilken är väsentlig för mätningen av såväl årets pensionskostnad som nuvärdet av de förmånsbaserade pensionsförpliktelserna. Antagande om diskonteringsräntan bedöms åtminstone varje år för varje plan i varje land. Andra antaganden som kan gälla demografiska faktorer som pensionsålder, dödlighet och personalomsättning omprövas inte lika ofta. Det aktuella utfallet avviker ofta från de aktuariella antagandena av ekonomiska och andra orsaker. Diskonteringsräntan gör det möjligt att mäta framtida kassautflöden till nuvärde vid mättidpunkten. Denna ränta skall motsvara avkastningen på förstklassiga företagsobligationslån (inklusive bostadsobligationer) eller om en fungerande för sådana inte finns, statsobligationer. En sänkt diskonteringsränta ökar nuvärdet av pensionsskulden och den årliga kostnaden.

#### *Avsättningar*

Koncernen har avsättningar som hänför sig till pensionsåtaganden och förmånsbestämda pensionsplaner, där värdering av planerna baseras på beräkningar som inhämtas från extern part. Koncernledningen måste göra bedömningar i form av aktuariella antaganden såsom diskonteringsränta och förväntad löneökningstakt m fl. Eventuella förändringar i dessa antaganden kan påverka framtida kassautflöden och avvika från de redovisade avsättningarna.

En del av koncernens avsättningar hänför sig till garantiåtaganden och tvister, där bolagens ledningar måste göra egna uppskattningar och bedömningar på värdering och belopp som kommer att krävas för att reglera avtalade förpliktelser gentemot kund. Avsättningar för garantiåtaganden omprövas per balansdagen vid varje bokslutstillfälle utifrån vid den tidpunkten bästa uppskattning.

#### *Minoritetsintresse - Köp- och säljoptioner*

Det finns dotterbolag som inte är ägda till 100% men som i koncernredovisningen redovisas som om de vore ägda till 100% på grund av att det i aktieöverlåtelseavtalen finns köp & sälj optioner som gör det mycket sannolikt att ett utköp av minoriteten kommer att ske. För dessa dotterbolag redovisas således inget minoritetsintresse. En bedömning har skett av det framtida utköpet av minoriteten i respektive dotterbolag vilket i koncernredovisningen redovisas som en övrig långfristig skuld. Under år 2022 har omvärdering av skuldposterna påverkat koncernens resultat negativt med 51 (10) mkr. Som en följd av högre ränta och inflation har också skulderna till minoritet diskonterats. Diskonteringseffekten har påverkat skulderna positivt med 33 (0) mkr. Det är följande dotterbolag som inte är helägda men som i koncernredovisningen redovisas som om de vore ägda till 100%.

## Axel Johnson International AB

Org nr 556057-8873

- |                       |                        |
|-----------------------|------------------------|
| - Arkov spol. s r.o.  | - MIAS Group AB        |
| - Starline Valves Oy  | - TP Nordic AS         |
| - OCS Holding AB      | - Nomo Industriservice |
| - System Cleaners A/S | - Transcomponent       |
| - Caldan Conveyor A/S |                        |

IOW Services sp z.o.o, IOW TRADE sp z.o.o samt IOW Bulgaria Ltd redovisades tidigare till 100% trots att ägarandelen uppgick till 90%, 90% och 67%. Under år 2022 har resterande andelar köpts ut och ägarandelen är numera 100%.

**Not 3                      Nettoomsättning per rörelsegren och geografisk marknad**

	2022	2021
Koncernen		
<i>Nettoomsättning per rörelsegren</i>		
Lifting Solutions	4 531 303	3 610 092
Transport Solutions	2 640 949	2 081 267
Fluid Handling Solutions	4 379 084	3 370 046
Power Transmission Solutions	3 341 001	2 629 368
Driveline Solutions	994 397	727 110
Industrial Automation	421 867	551 488
Övriga	-33 652	-31 174
	16 274 949	12 938 197
<i>Nettoomsättning per geografisk marknad</i>		
Sverige	2 032 117	1 790 749
Australien	734 504	421 663
Belgien	350 650	293 335
Danmark	896 767	704 538
Estland	164 974	124 339
Finland	1 327 929	1 021 398
Frankrike	1 042 855	873 485
Irland	293 746	196 867
Italien	324 594	228 763
Lettland	64 078	71 070
Litauen	64 586	52 647
Luxemburg	14 723	8 906
Nederländerna	1 298 230	1 243 536
Norge	1 649 090	1 210 698
Nya Zeeland	288 859	194 030
Polen	695 717	559 029
Portugal	72 183	55 884
Ryssland	11 918	89 239
Schweiz	154 515	97 322
Slovakien	50 202	44 739
Spanien	732 568	564 320
Storbritannien	1 185 868	911 680
Syd Afrika	201 670	167 727
Tjeckien	289 238	209 745
Tyskland	1 029 092	777 931
Ungern	94 301	57 391
Österrike	73 853	74 486
Övriga EU-länder	212 901	148 736
Övriga europeiska länder	54 716	103 407
Övriga länder	868 505	640 537
	16 274 949	12 938 197

## Axel Johnson International AB

Org nr 556057-8873

2023031701101

	2022	2021
Moderföretaget		
<i>Nettoomsättning per rörelsegren</i>		
Koncernintern försäljning, management fee	144 249	126 853
	<u>144 249</u>	<u>126 853</u>

**Not 4 Övriga rörelseintäkter**

<i>Koncernen</i>	2022	2021
Kursvinster på fordringar/skulder av rörelsekaraktär	56 360	24 529
Omvärdering skuld till minoriteter	39 392	316
Justering bedömda tilläggsköpeskillingar	7 245	9 270
Statliga bidrag	1 734	4 168
Övrigt	10 154	8 267
	<u>114 885</u>	<u>46 550</u>

**Not 5 Arvode och kostnadsersättning till revisorer**

	2022	2021
<i>Koncern</i>		
<i>PwC</i>		
Revisionsuppdrag	12 879	11 537
Revisionsverksamhet utöver revisionsuppdraget	1 263	1 008
Skatterådgivning	1 414	820
Andra uppdrag	1 085	1 882
<i>Övriga revisorer</i>		
Revisionsuppdrag	7 637	5 589
Revisionsverksamhet utöver revisionsuppdraget	379	340
Skatterådgivning	1 339	1 134
Andra uppdrag	3 014	1 428
<i>Moderföretag</i>		
<i>PwC</i>		
Revisionsuppdrag	3 000	2 500
Andra uppdrag	694	704

Med revisionsuppdrag avses granskning av årsredovisningen och bokföringen samt styrelsens och verkställande direktörens förvaltning, övriga arbetsuppgifter som det ankommer på företagets revisor att utföra samt rådgivning eller annat biträde som föranleds av iakttagelser vid sådan granskning eller genomförandet av sådana övriga arbetsuppgifter.

Axel Johnson International AB

Org nr 556057-8873

**Not 6 Anställda, personalkostnader och arvoden till styrelse**

Medelantalet anställda	2022		2021	
		varav män		varav män
<b>Moderföretaget</b>				
Sverige	57	67%	52	63%
Totalt i moderföretaget	57	67%	52	63%
<b>Dotterföretag</b>				
Sverige	672	77%	676	80%
Belgien	50	76%	49	71%
Danmark	411	80%	378	81%
Estland	53	74%	56	70%
Finland	345	79%	316	80%
Frankrike	267	68%	267	69%
Irland	102	77%	58	71%
Italien	120	70%	94	69%
Lettland	46	74%	38	76%
Litauen	22	82%	24	83%
Nederländerna	561	84%	562	85%
Norge	296	84%	265	86%
Polen	316	68%	295	70%
Portugal	9	89%	9	89%
Ryssland	–	–	50	62%
Slovakien	7	100%	7	100%
Spanien	165	75%	161	75%
Storbritannien	601	74%	445	75%
Tjeckien	131	75%	110	72%
Tyskland	333	74%	314	75%
Ungern	132	44%	146	41%
Österrike	22	55%	22	55%
Övriga EU-länder	152	74%	79	70%
Övriga länder	523	74%	502	75%
Totalt i dotterföretag	5 336	75%	4 923	76%
Koncernen totalt	5 393	75%	4 975	76%

**Redovisning av könsfördelning bland ledande befattningshavare**

	2022-12-31 Andel kvinnor	2021-12-31 Andel kvinnor
<b>Moderföretaget</b>		
Styrelsen	67%	83%
Övriga ledande befattningshavare	13%	11%
<b>Koncernen totalt</b>		
Styrelsen	13%	12%
Övriga ledande befattningshavare	25%	25%

## Axel Johnson International AB

Org nr 556057-8873

## Löner och andra ersättningar samt sociala kostnader, inklusive pensionskostnader

	2022		2021	
	Löner och ersättningar	Sociala kostnader	Löner och ersättningar	Sociala kostnader
Moderföretaget (varav pensionskostnad)	78 732 1)	46 528 (19 960)	79 433 1)	40 800 (18 574)
Dotterföretag (varav pensionskostnad)	2 721 351	636 861 (247 207)	2 192 352	550 413 (203 873)
Koncernen totalt (varav pensionskostnad)	2 800 083 2)	683 389 (267 167)	2 271 785 2)	591 213 (222 447)

1) Av moderföretagets pensionskostnader avser 2 056 (1 867) TSEK företagets VD. Företagets utestående pensionsförpliktelser till VD uppgår till 11 083 (9 311) TSEK.

2) Av koncernens pensionskostnader avser 21 024 (20 892) TSEK företagets VD och styrelse. Koncernens utestående pensionsförpliktelser till dessa uppgår till 11 232 (9 453) TSEK.

## Löner och andra ersättningar fördelade mellan styrelseledamöter m.fl. och övriga anställda

	2022		2021	
	Styrelse och VD	Övriga anställda	Styrelse och VD	Övriga anställda
Moderföretaget (varav tantiem o.d.)	10 144 (5 129)	68 588	9 782 (5 014)	69 651
Dotterföretag (varav tantiem o.d.)	185 879 (32 775)	2 535 472	157 513 (28 072)	2 034 839
Koncernen totalt (varav tantiem o.d.)	196 023 (37 904)	2 604 060	167 295 (33 086)	2 104 490

## Avgångsvederlag

Verkställande direktör moderföretaget

Uppsägningstiden är 6 månader från såväl företagets sida som den anställdes sida. Vid uppsägning från företagets sida utgår avgångsvederlag motsvarande 6 månadslöner. Avgångsvederlaget utbetalas månadsvis efter uppsägningstidens utgång.

Axel Johnson International AB

Org nr 556057-8873

2023031701104

**Not 7 Av- och nedskrivningar av materiella och immateriella anläggningstillgångar**

	2022	2021
<b>Koncernen</b>		
<i>Avskrivningar enligt plan fördelade per tillgång</i>		
Balanserade utgifter för utvecklingsarbeten o likn	-11 251	-10 690
Koncessioner, patent, licenser, varumärken	-12 239	-10 870
Hysesrätter och liknande rättigheter	-4 816	-41
Goodwill	-689 367	-562 857
Byggnader och mark	-10 506	-11 401
Nedlagda kostnader på annans fastighet	-10 211	-8 467
Maskiner och andra tekniska anläggningar	-50 262	-53 826
Inventarier, verktyg och installationer	-62 416	-48 508
	<u>-851 068</u>	<u>-706 660</u>
<i>Avskrivningar enligt plan fördelade per funktion</i>		
Kostnad för sålda varor	-86 101	-83 396
Försäljningskostnader	-732 193	-596 168
Administrationskostnader	-32 242	-26 858
Övriga rörelsekostnader	-532	-238
	<u>-851 068</u>	<u>-706 660</u>
<i>Nedskrivningar fördelade per tillgång</i>		
Balanserade utgifter för utvecklingsarbeten o likn	-	-496
Hysesrätter och liknande rättigheter	-	-1 174
Goodwill	-15 719	-14 023
Inventarier, verktyg och installationer	-	-30
	<u>-15 719</u>	<u>-15 723</u>
<i>Nedskrivningar fördelade per funktion</i>		
Kostnad för sålda varor	-	-1 084
Försäljningskostnader	-15 719	-14 631
Administrationskostnader	-	-8
	<u>-15 719</u>	<u>-15 723</u>
<b>Moderföretaget</b>		
<i>Avskrivningar enligt plan fördelade per tillgång</i>		
Koncessioner, patent, licenser, varumärken	-2 263	-1 580
Inventarier, verktyg och installationer	-881	-915
	<u>-3 144</u>	<u>-2 495</u>
<i>Avskrivningar enligt plan fördelade per funktion</i>		
Administrationskostnader	-3 144	-2 495
	<u>-3 144</u>	<u>-2 495</u>

**Not 8 Övriga rörelsekostnader**

	2022	2021
<b>Koncernen</b>		
Kursförluster på fordringar/skulder av rörelsekaraktär	-42 272	-16 519
Rearesultat avyttring koncernföretag	-40 407	-
Omvärdering skuld till minoriteter	-74 063	-10 044
Justering bedömda tilläggsköpeskillningar	-2 800	-523
Övrigt	-3 071	-318
	<u>-162 613</u>	<u>-27 404</u>
<b>Moderföretaget</b>		
Kursförluster på fordringar/skulder av rörelsekaraktär	-420	-124
	<u>420</u>	<u>-124</u>

Axel Johnson International AB

Org nr 556057-8873

**Not 9                    Operationell leasing****Leasingavtal där företaget är leasetagare***Koncern*

<i>Framtida minimileaseavgifter avseende icke uppsägningsbara operationella leasingavtal</i>	<u>2022-12-31</u>	<u>2021-12-31</u>
Inom ett år	-360 463	-316 343
Mellan ett och fem år	-836 874	-744 990
Senare än fem år	-186 643	-195 693
	<u>-1 383 980</u>	<u>-1 257 026</u>
	<u>2022</u>	<u>2021</u>
Räkenskapsårets kostnadsförda leasingavgifter	-402 924	-361 681

Merparten av koncernens under året kostnadsförda leasingavgifter avser lokalhyra och fordon.

*Moderföretaget*

<i>Framtida minimileaseavgifter avseende icke uppsägningsbara operationella leasingavtal</i>	<u>2022-12-31</u>	<u>2021-12-31</u>
Inom ett år	-5 584	-4 951
Mellan ett och fem år	-13 127	-12 512
	<u>-18 711</u>	<u>-17 463</u>
	<u>2022</u>	<u>2021</u>
Räkenskapsårets kostnadsförda leasingavgifter	-4 849	-3 860

Merparten av moderbolagets under året kostnadsförda leasingavgifter avser lokalhyra.

**Not 10                    Resultat från andelar i koncernföretag**

	<u>2022</u>	<u>2021</u>
Moderföretaget		
Utdelning	569 536	87 619
Rearesultat vid avyttring dotterföretag	-15 450	-
Nedskrivningar	-125 273	-32 542
	<u>428 813</u>	<u>55 077</u>

Under räkenskapsåret har nedskrivning om 125 273 TSEK skett av aktier i dotterbolag.

**Not 11                    Resultat från övriga värdepapper och fordringar som är anläggningstillgångar**

	<u>2022</u>	<u>2021</u>
<i>Koncernen</i>		
Värdeförändring kapitalförsäkring	2 580	5 147
Återföring nedskrivning joint venture	-	1 077
Övrigt	64	169
	<u>2 644</u>	<u>6 393</u>
<i>Moderföretaget</i>		
Värdeförändring kapitalförsäkring	2 591	5 147
	<u>2 591</u>	<u>5 147</u>

## Axel Johnson International AB

Org nr 556057-8873

2023031701106

Not 12	Övriga ränteintäkter och liknande resultatposter	2022	2021
<i>Koncernen</i>			
	Ränteintäkter, övriga	2 900	1 370
	Valutakursdifferenser på finansiella tillgångar	65 894	36 999
		<u>68 794</u>	<u>38 369</u>
<i>Moderföretaget</i>			
	Ränteintäkter, koncernföretag	29 654	13 219
	Ränteintäkter, övriga	5 709	1 047
	Valutakursvinster på finansiella tillgångar	102 987	56 792
	Valutakursförluster på finansiella tillgångar	-42 243	-27 644
		<u>96 107</u>	<u>43 414</u>

Not 13	Räntekostnader och liknande resultatposter	2022	2021
<i>Koncernen</i>			
	Räntekostnader, övriga	-57 649	-33 540
	Valutakursdifferenser på finansiella tillgångar	-62 170	-31 721
		<u>-119 819</u>	<u>-65 261</u>
<i>Moderföretaget</i>			
	Räntekostnader, koncernföretag	-1 574	-706
	Räntekostnader, övriga	-49 266	-24 854
	Valutakursvinster på finansiella skulder	137 673	52 122
	Valutakursförluster på finansiella skulder	-332 444	-90 612
		<u>-245 611</u>	<u>-64 050</u>

Not 14	Bokslutsdispositioner, övriga	2022	2021
<i>Moderföretaget</i>			
	Skillnad mellan skattemässig och redovisad avskrivning		
	Förändring överavskrivningar	-421	60
		<u>-421</u>	<u>60</u>

Not 15	Skatt på årets resultat	2022	2021
<i>Koncernen</i>			
	Aktuell skattekostnad	-351 072	-234 113
	Uppskjuten skatt	2 445	-5 853
		<u>-348 627</u>	<u>-239 966</u>
<i>Moderföretaget</i>			
	Aktuell skattekostnad	-11	-
	Uppskjuten skatt	-2 060	-7 162
		<u>-2 071</u>	<u>-7 162</u>

## Axel Johnson International AB

Org nr 556057-8873

## Avstämning av effektiv skatt

Koncernen	2022		2021	
	Procent	Belopp	Procent	Belopp
Resultat före skatt		684 302		432 619
Skatt enligt gällande skattesats för moderföretaget	20,6%	-140 966	20,6%	-89 120
Effekt av andra skattesatser för utländska dotterföretag	2,8%	-19 035	3,7%	-15 815
Avskrivning av koncernmässig goodwill	19,0%	-129 685	24,5%	-105 781
Andra icke-avdragsgilla kostnader	8,3%	-56 791	5,3%	-22 807
Ej skattepliktiga intäkter	-0,8%	5 554	-0,6%	2 723
Utnyttjande av tidigare ej aktiverade underskottsavdrag	-0,6%	3 878	-0,2%	959
Skatt hänförlig till tidigare år	2,0%	-13 923	2,6%	-11 084
Schablonränta på periodiseringsfond	0,0%	-133	0,0%	-15
Övrigt	-0,4%	2 474	-0,2%	974
Redovisad effektiv skatt	50,9%	-348 627	55,5%	-239 966

Moderföretaget	2022		2021	
	Procent	Belopp	Procent	Belopp
Resultat före skatt		412 269		42 313
Skatt enligt gällande skattesats för moderföretaget	20,6%	-84 927	20,6%	-8 716
Ej avdragsgilla kostnader	7,3%	-30 199	17,4%	-7 362
Ej skattepliktiga intäkter	-28,4%	117 208	-42,7%	18 049
Skatt hänförlig till tidigare år	0,5%	-2 266	18,9%	-7 991
Övrigt	0,5%	-1 887	2,7%	-1 142
Redovisad effektiv skatt	0,5%	-2 071	16,9%	-7 162

## Not 16 Balanserade utgifter för utvecklingsarbeten

	2022-12-31	2021-12-31
<i>Koncernen</i>		
<i>Akkumulerade anskaffningsvärden</i>		
Vid årets början	102 058	85 969
Rörelseförvärv	4 900	1 426
Årets investeringar	6 654	11 114
Avyttringar och utrangeringar	-4 101	-1 240
Omklassificeringar	-	4 388
Årets omräkningsdifferenser	2 075	401
Vid årets slut	111 586	102 058
<i>Akkumulerade avskrivningar</i>		
Vid årets början	-63 447	-53 345
Rörelseförvärv	-2 045	-448
Återförda avskrivningar på avyttringar och utrangeringar	436	744
Omklassificeringar	-	448
Årets avskrivning	-11 251	-10 690
Årets omräkningsdifferenser	-1 116	-156
Vid årets slut	-77 423	-63 447
<i>Akkumulerade nedskrivningar</i>		
Vid årets början	-2 484	-2 484
Återförda nedskrivningar på avyttringar och utrangeringar	-	496
Årets nedskrivningar	-	-496
Vid årets slut	-2 484	-2 484
<b>Redovisat värde vid årets slut</b>	<b>31 679</b>	<b>36 127</b>

Axel Johnson International AB

Org nr 556057-8873

2023031701108

Not 17	Koncessioner, patent, licenser, varumärken samt liknande rättigheter	2022-12-31	2021-12-31
<i>Koncernen</i>			
<i>Akkumulerade anskaffningsvärden</i>			
Vid årets början		92 096	76 088
Rörelseförvärv		2 590	1 197
Årets investeringar		10 625	9 945
Avyttringar och utrangeringar		-349	-220
Omklassificeringar		652	3 609
Årets omräkningsdifferenser		5 836	1 477
Vid årets slut		<u>111 450</u>	<u>92 096</u>
<i>Akkumulerade avskrivningar</i>			
Vid årets början		-64 002	-50 556
Rörelseförvärv		-2 042	-1 025
Återförda avskrivningar på avyttringar och utrangeringar		328	-2
Omklassificeringar		-266	-448
Årets avskrivning		-12 239	-10 870
Årets omräkningsdifferenser		-4 630	-1 101
Vid årets slut		<u>-82 851</u>	<u>-64 002</u>
<i>Akkumulerade nedskrivningar</i>			
Vid årets början		-336	-336
Vid årets slut		<u>-336</u>	<u>-336</u>
<b>Redovisat värde vid årets slut</b>		<u>28 263</u>	<u>27 758</u>
		2022-12-31	2021-12-31
<i>Moderföretaget</i>			
<i>Akkumulerade anskaffningsvärden</i>			
Vid årets början		29 419	26 139
Övriga investeringar		3 162	3 280
Vid årets slut		<u>32 581</u>	<u>29 419</u>
<i>Akkumulerade avskrivningar</i>			
Vid årets början		-21 274	-19 694
Årets avskrivning		-2 263	-1 580
Vid årets slut		<u>-23 537</u>	<u>-21 274</u>
<b>Redovisat värde vid årets slut</b>		<u>9 046</u>	<u>8 145</u>
Not 18	Hyresrätter och liknande rättigheter	2022-12-31	2021-12-31
<i>Koncernen</i>			
<i>Akkumulerade anskaffningsvärden</i>			
Vid årets början		327	1 802
Nyanskaffningar		4 784	-
Avyttringar och utrangeringar		-	-1 481
Årets omräkningsdifferenser		253	6
Vid årets slut		<u>5 364</u>	<u>327</u>
<i>Akkumulerade avskrivningar</i>			
Vid årets början		-205	-161
Årets avskrivning		-4 816	-41
Årets omräkningsdifferenser		-243	-3
Vid årets slut		<u>-5 264</u>	<u>-205</u>
<b>Redovisat värde vid årets slut</b>		<u>100</u>	<u>122</u>

## Axel Johnson International AB

Org nr 556057-8873

2023031701109

Not 19	Goodwill	2022-12-31	2021-12-31
<i>Koncernen</i>			
<i>Ackumulerade anskaffningsvärden</i>			
Vid årets början		4 547 807	3 543 716
Nyanskaffningar		-	612
Förvärv		520 044	897 099
Avyttringar och nedläggning av verksamhet		-106 532	-2 931
Årets omräkningsdifferenser		277 519	109 311
Vid årets slut		<u>5 238 838</u>	<u>4 547 807</u>
<i>Ackumulerade avskrivningar</i>			
Vid årets början		-2 703 338	-2 083 282
Rörelseförvärv		-6 332	-800
Avyttringar och nedläggning av verksamhet		82 549	3 065
Årets avskrivning		-689 367	-562 857
Årets omräkningsdifferenser		-168 589	-59 464
Vid årets slut		<u>-3 485 077</u>	<u>-2 703 338</u>
<i>Ackumulerade nedskrivningar</i>			
Vid årets början		-39 267	-24 887
Avyttringar och nedläggning av verksamhet		23 662	-
Årets nedskrivningar		-15 719	-14 023
Årets omräkningsdifferenser		-1 333	-357
Vid årets slut		<u>-32 657</u>	<u>-39 267</u>
<b>Redovisat värde vid årets slut</b>		<u>1 721 104</u>	<u>1 805 202</u>

För årets förvärv har nyttjandeperioden satts till fem år för samtliga bolag.

Koncernens redovisade goodwill uppgår till 1 721 (1 805) MSEK. I enlighet med K3 skrivs goodwill årligen av. Koncernens tillämplande avskrivningstid av goodwillen uppgår till 5-10 år. Utöver detta görs en kontroll årligen för att utröna om det finns något nedskrivningsbehov. För de fall en sådan kontroll indikerar ett eventuellt nedskrivningsbehov görs en särskild nedskrivningsprövning där återvinningsvärdet fastställs och jämförs med det redovisade värdet.

Återvinningsvärdet har beräknats utifrån nyttjandevärdet och utgår från en aktuell bedömning av kassaflöden från verksamheten för den kommande 3-5 årsperioden. Antaganden har gjorts om försäljningsutveckling, bruttomarginal, omkostnadsnivå, rörelsekapital och investeringsbehov baserat på tidigare erfarenheter och bolagens affärsplaner. För åren därefter har en tillväxt baserat på bedömd uthållig tillväxt om motsvarande den underliggande marknaden tillämpats. För de fall en sådan inte kunnat fastställas med tillförlitlighet har utgångspunkten varit ett antagande om en tillväxt motsvarande BNP-tillväxt i respektive land. Det erhållna kassaflödet diskonterats med en vägd kapitalkostnad om 11,2% (11,5) efter skatt, fastställd med utgångspunkt från koncernens kapitalkostnad och med hänsyn tagen till den bedömda risken för det enskildafallet. Beräkningarna har visat att det bedömda nyttjandevärdet överstiger det redovisade värdet i koncernen.

Axel Johnson International AB

Org nr 556057-8873

2023031701110

<b>Not 20</b>	<b>Förskott avseende immateriella anläggningstillgångar</b>	
	<b>2022-12-31</b>	<b>2021-12-31</b>
<i>Koncernen</i>		
Förskott vid årets början	19 375	13 542
Direkta investeringar	31 028	13 827
Omklassificeringar	-386	-7 997
Utrangeringar	-	-7
Årets omräkningsdifferenser	72	10
<b>Redovisat värde vid årets slut</b>	<b>50 089</b>	<b>19 375</b>
<b>Not 21</b>	<b>Byggnader och mark</b>	
	<b>2022-12-31</b>	<b>2021-12-31</b>
<i>Koncernen</i>		
<i>Ackumulerade anskaffningsvärden</i>		
Vid årets början	373 103	336 611
Nyanskaffningar	3 062	4 791
Rörelseförvärv	46 843	25 303
Avyttringar och utrangeringar	-12 535	-
Omklassificeringar	-2 002	553
Årets omräkningsdifferenser	29 210	5 845
Vid årets slut	437 681	373 103
<i>Ackumulerade avskrivningar</i>		
Vid årets början	-245 641	-215 379
Rörelseförvärv	-11 616	-14 414
Återförda avskrivningar på avyttringar och utrangeringar	2 926	-
Omklassificeringar	927	-701
Årets avskrivning	-10 506	-11 401
Årets omräkningsdifferenser	-19 085	-3 746
Vid årets slut	-282 995	-245 641
<i>Ackumulerade uppskrivningar</i>		
Vid årets början	43 393	42 588
Årets omräkningsdifferenser	3 824	805
Vid årets slut	47 217	43 393
<i>Ackumulerade nedskrivningar</i>		
Vid årets början	-311	-311
Årets omräkningsdifferenser	-28	-
Vid årets slut	-339	-311
<b>Redovisat värde vid årets slut</b>	<b>201 564</b>	<b>170 544</b>
<b>Varav mark</b>	<b>2022-12-31</b>	<b>2021-12-31</b>
<i>Koncernen</i>		
Ackumulerade anskaffningsvärden	25 704	25 704
Ackumulerade nedskrivningar	-345	-341
<b>Redovisat värde vid årets slut</b>	<b>25 359</b>	<b>25 363</b>

Axel Johnson International AB

Org nr 556057-8873

2023031701111

Not 22	Nedlagda utgifter på annans fastighet	2022-12-31	2021-12-31
<i>Koncernen</i>			
<i>Ackumulerade anskaffningsvärden</i>			
Vid årets början		100 482	86 980
Nyanskaffningar		9 606	7 423
Rörelseförvärv		7 811	6 002
Avyttringar och utrangeringar		-2 062	-1 470
Omklassificeringar		4 395	-895
Årets omräkningsdifferenser		8 070	2 442
Vid årets slut		<u>128 302</u>	<u>100 482</u>
<i>Ackumulerade avskrivningar</i>			
Vid årets början		-62 661	-52 679
Rörelseförvärv		-3 347	-1 597
Återförda avskrivningar på avyttringar och utrangeringar		1 903	1 416
Omklassificeringar		-938	-83
Årets avskrivning		-10 211	-8 467
Årets omräkningsdifferenser		-5 287	-1 251
Vid årets slut		<u>-80 541</u>	<u>-62 661</u>
<i>Ackumulerade nedskrivningar</i>			
Vid årets början		-1 288	-99
Årets nedskrivningar		-	-1 174
Årets omräkningsdifferenser		-103	-15
Vid årets slut		<u>-1 391</u>	<u>-1 288</u>
<b>Redovisat värde vid årets slut</b>		<u>46 370</u>	<u>36 533</u>

Not 23	Maskiner och andra tekniska anläggningar	2022-12-31	2021-12-31
<i>Koncernen</i>			
<i>Ackumulerade anskaffningsvärden</i>			
Vid årets början		647 435	560 554
Nyanskaffningar		39 364	24 513
Rörelseförvärv		25 469	48 939
Avyttringar och utrangeringar		-21 349	-14 267
Omklassificeringar		3 851	11 362
Årets omräkningsdifferenser		50 931	16 334
Vid årets slut		<u>745 701</u>	<u>647 435</u>
<i>Ackumulerade avskrivningar</i>			
Vid årets början		-517 096	-423 548
Rörelseförvärv		-17 629	-37 015
Återförda avskrivningar på avyttringar och utrangeringar		17 174	11 114
Omklassificeringar		-177	-1 156
Årets avskrivning		-50 262	-53 826
Årets omräkningsdifferenser		-41 516	-12 665
Vid årets slut		<u>-609 506</u>	<u>-517 096</u>
<i>Ackumulerade nedskrivningar</i>			
Vid årets början		-59	-55
Årets omräkningsdifferenser		-2	-4
Vid årets slut		<u>-61</u>	<u>-59</u>
<b>Redovisat värde vid årets slut</b>		<u>136 134</u>	<u>130 280</u>

## Axel Johnson International AB

Org nr 556057-8873

2023031701112

Not 24	Inventarier, verktyg och installationer	2022-12-31	2021-12-31
<i>Koncernen</i>			
<i>Akkumulerade anskaffningsvärden</i>			
Vid årets början		745 098	615 261
Nyanskaffningar		73 961	42 273
Rörelseförvärv		31 935	107 313
Avyttringar och utrangeringar		-31 322	-33 604
Omklassificeringar		3 145	-4 831
Årets omräkningsdifferenser		43 851	18 686
Vid årets slut		<u>866 668</u>	<u>745 098</u>
<i>Akkumulerade avskrivningar</i>			
Vid årets början		-559 838	-462 776
Rörelseförvärv		-24 437	-69 370
Återförda avskrivningar på avyttringar och utrangeringar		28 689	31 686
Omklassificeringar		-218	3 057
Årets avskrivning		-62 416	-48 508
Årets omräkningsdifferenser		-33 767	-13 927
Vid årets slut		<u>-651 987</u>	<u>-559 838</u>
<i>Akkumulerade nedskrivningar</i>			
Vid årets början		-261	377
Rörelseförvärv		-	-671
Återförda nedskrivningar på avyttringar och utrangeringar		32	20
Årets nedskrivningar		-	-30
Årets omräkningsdifferenser		9	43
Vid årets slut		<u>-220</u>	<u>-261</u>
<b>Redovisat värde vid årets slut</b>		<u>214 461</u>	<u>184 999</u>
		<i>2022-12-31</i>	<i>2021-12-31</i>
<i>Moderföretaget</i>			
<i>Akkumulerade anskaffningsvärden</i>			
Vid årets början		7 255	7 140
Nyanskaffningar		1 713	115
Vid årets slut		<u>8 968</u>	<u>7 255</u>
<i>Akkumulerade avskrivningar</i>			
Vid årets början		-6 072	-5 157
Årets avskrivning på anskaffningsvärden		-881	-915
Vid årets slut		<u>-6 953</u>	<u>-6 072</u>
<b>Redovisat värde vid årets slut</b>		<u>2 015</u>	<u>1 183</u>
<b>Not 25</b>			
<b>Pågående nyanläggningar och förskott avseende materiella anläggningstillgångar</b>			
		<i>2022-12-31</i>	<i>2021-12-31</i>
<i>Koncernen</i>			
Vid årets början		8 309	6 057
Rörelseförvärv		-	133
Avyttringar		-	-269
Omklassificeringar		-8 443	-7 489
Årets investeringar		20 507	9 794
Årets omräkningsdifferenser		1 096	83
<b>Redovisat värde vid årets slut</b>		<u>21 469</u>	<u>8 309</u>

## Axel Johnson International AB

Org nr 556057-8873

Not 26	Andelar i koncernföretag	2022-12-31	2021-12-31
<i>Akkumulerade anskaffningsvärden</i>			
	Vid årets början	4 252 307	3 770 878
	Förvärv	609 395	477 696
	Avyttring	-77 689	-
	Omvärdering tilläggsköpeskilling	-	-267
	Lämnade aktieägartillskott	-	4 000
	Vid årets slut	4 784 013	4 252 307
<i>Akkumulerade nedskrivningar</i>			
	Vid årets början	-879 885	-847 343
	Årets nedskrivningar	-125 273	-32 542
	Vid årets slut	-1 005 158	-879 885
	<b>Redovisat värde vid årets slut</b>	<b>3 778 855</b>	<b>3 372 422</b>

Under räkenskapsåret har nedskrivning om 125 273 TSEK skett av aktier i dotterbolag.

## Spec av moderföretagets och koncernens innehav av andelar i koncernföretag

Dotterföretag / Org nr / Säte	Antal andelar	Andel i % i)	2022-12-31	2021-12-31
			Redovisat värde	Redovisat värde
<u>Elforest AB, 556697-1460, Örnsköldsvik</u>	11 015	51	6 345	6 345
<u>Nordeye AB, Sverige, 559235-8062, Stockholm</u>	25 000	100	4 025	4 025
<u>HBA Fordonsteknik AB, Sweden, 556321-8832, Stockholm</u>	75 000	100	49 985	
<u>Regal Components AB, Sweden, 556438-5655, Uppsala</u>	1 000	100	34 637	
<u>SCM Citra Oy, 2862991-9, Esbo (FI)</u>	100	100	2 912	2 912
<u>AB Transcomponent Finland Ltd, Finland 1064849-2, Närpes</u>	212	60	28 007	
<u>DP Filter AS, Norway, 882 257 312, Førresfjorden</u>	200	100	58 792	
<u>AJ International Trading Co Ltd, 91330211MA2AJ3Q23A, Ningbo (CN)</u>			1 018	1 018
<u>Forankra AB, Sverige, 556258-0679, Vårgårda</u>	10 000	100	38 296	38 296
<u>Ro-Ro International TM AB, 556312-5813, Göteborg</u>	3 000	100	33 084	33 084
<u>Forankra Pol Sp. z.o.o. RHB-974, Goleniow (PL)</u>	1	100	61 678	450
- Certex Polska Sp z.o.o., KRS 0000375415, Wloclawek (PL)				
<u>Trailerkomponenter i Mjölby AB, 556043-7443, Mjölby</u>	1	100	26 971	
<u>TMT. Malinen Oy, 2567658-4, Lahti (FI)</u>	1 000	100	80 735	206 008
- TMT. Malinen Baltic OÜ, 12853392, Harjumaa (EE)				
<u>Haklift Oy, 724 697, Kaarina (FI)</u>	10 000	100	33 599	33 599
<u>Forankra España S.L., B60092699, Cerdanyola del Valles (ES)</u>	2 500	100	2 765	2 765
<u>ACK S.A.S., 493 665 871, Lyon (FR)</u>	1	100	335	335
- ACK Forankra S.A.S., 312 912 710 0083, Lyon (FR)				
- L-EX S. A.R.L., 333 721 124 0076, Lyon (FR)				
- GPI S.A.S., 322334 491 00014, Angers (FR)				
<u>AJ International Holding GmbH, HRB 10666, Engen (DE)</u>	1	100	23 626	23 626
- Certex Hebeteknik GmbH, HRB 10666, Düsseldorf (DE)				
- Jungfalk Verwaltungs-GmbH, HRB 1648, Engen (DE)				
- Allsafe GmbH & Co KG, HRA911, Engen (DE)				
<u>Certex Lifting Ltd, 05 304 747, Harworth (GB)</u>	100 002	100	28 135	28 135
<u>Certex Svenska AB, 556083-2577, Täby</u>	45 000	100	58 100	58 100
<u>Certex Latvija SIA, 4000 379 1169, Riga (LV)</u>	100	100	27	27
<u>Certex Eesti OÜ, 1120 0535, Tallinn (EE)</u>	100	100	2 634	2 634
<u>Certex Finland Oy, 389 570, Espoo (FI)</u>	28 000	100	18 152	18 152
<u>UAB Certex Lietuva, 1167 651, Vilnius (LT)</u>	100	100	22	22
<u>Certex Norge AS, 935 708 745, Oslo (NO)</u>	4 000	100	61 981	61 981

## Axel Johnson International AB

Org nr 556057-8873

<i>Dotterföretag / Org nr / Säte</i>	<i>Antal andelar</i>	<i>Andel i % i)</i>	<i>2022-12-31 Redovisat värde</i>	<i>2021-12-31 Redovisat värde</i>
<u>Certex Danmark A/S, 16 069 248, Vejens (DK)</u>	4	100	77 161	77 161
- CTX Lifting Solutions Inc, 85 0518525, Wilmington (USA)				
<u>Mennens AxLoad Group B.V., 54.83.02.81, Amsterdam (NL)</u>	2 571 429	100	230 989	230 989
- Mennens Amsterdam B.V., 33.12.49.39, Amsterdam (NL)				
- Mennens Amsterdam Onroerend Goed B.V., 34.23.44.39, Amsterdam (NL)				
- Mennens Groningen B.V., 02.03.05.53, Groningen N(NL)				
- Mennens Groningen Onroerend Goed B.V., 02.09.03.87, Groningen (NL)				
- Mennens Rotterdam B.V., 24.21.95.25, Vlaardingen (NL)				
- Mennens Dongen B.V., 18.13.28.97, Dongen (NL)				
- Mennens Hengelo B.V., 08.21.11.55, Hengelo (NL)				
- Safe Site B.V., 24.29.81.77, Alblasterdam (NL)				
- Mennens Belgium N.V., 434388071, Zwijndrecht (BE)				
- HP Management N.V., 445811307, Zwijndrecht (BE)				
<u>Rema Holland B.V., 14625774, Maastricht (NL)</u>	250	100	80 104	80 104
<u>AMC Instruments s.r.l., 09612820010, Turin (IT)</u>	1	100	14 696	14 696
<u>Lifting Gear UK Group Ltd, Storbritannien, 10046388, Skelmersdale</u>	1 000	100	202 876	195 090
- Lifting Gear UK Holding Ltd, 08643930, Skelmersdale (GB)				
- Lifting Gear UK Asset Management Ltd, 06416624, Skelmerton (GB)				
- Lifting Gear UK Ltd, 09245302, Skelmerton (GB)				
- Lifting Gear Training UK Ltd, 10840224, Skelmerton (GB)				
- Lifting Projects UK Ltd, 09158962, Skelmerton (GB)				
- Steelwise Fabrications & Eng Services Ltd Ltd, 07145043, Skelmerton (GB)				
<u>Marine &amp; Industrial Transmissions Ltd, 01183364, Queenborough (GB)</u>	10 000	100	85 510	85 510
- ATZ Marine Technologies Ltd, 03597860, Queenborough (GB)				
- Marindus Group Ltd, 09540927, Queenborough (GB)				
- MIT (Machining) Ltd, 01177648, Queensborough (GB)				
- ATZ Holding Ltd, Storbritannien, 09182715, Queenborough				
<u>Caldan Conveyor A/S, 14 264 132 Galten (DK)</u>	370	63,46	184 545	184 545
- Caldán Conveyor Ltd, 207912614, Redcar (GB)				
- Caldán Service GmbH, 265481004, Bad Hersfeldt, (DE)				
- Caldán Conveyor India Private Ltd, India, U29100DL2022FTC402629, Delhi				
<u>TP Nordic AS, 990 789 398, Bergen (NO)</u>	200	51	58 160	56 062
<u>OCS Holding AB, 556560-2827, Borås</u>	1 500	60	76 393	76 393
- OCS Overhead Conveyor System AB, 556462-6645, Borås				
- OCS Overhead Conveyor System Ltd., 11191802, Warwick (GB)				
- OCS Overhead Conveyor System s.r.o., 082 39 720, Prag (CZ)				
- OCS GmbH, 310 5768 1553, Löhne (DE)				
<u>Bell d.o.o. 5290155000, Miklavz na Dravskem (SI)</u>	100	100	54 856	54 856
<u>Tinex, Slovenien, 5341922000, Sencur</u>	1	100	196 118	
<u>Cables Y Eslingas S.L., B66740267, Cerdanyola Del Valles (ES)</u>	303 000	100	27 725	27 725
<u>Egil Verne AS, 964476543, Oslo (NO)</u>	300	100	207 780	207 780
<u>MAK Aandrijvingen B.V., 3317352, Amsterdam (NL)</u>	15 925	100	93 066	93 066
<u>G.M.M. S.r.l. Italy, 01790590366, Fiorano Modenese</u>	1	60	91 156	
- BBM S.r.l, Italien, 03366510364, Fiorano Modenese				
- Elettromeccanica Malaguti S.r.l, Italy, 03906930361, Fiorano Modenese				
- G.M.M USA Inc., USA, 000851419, Clarksville				
<u>Nomo Kullager AB, 556308-7641, Täby</u>	10 000	100	66 753	66 753
- Abra Kulelagersenteret AS, 967 517 763, Trondheim, (NO)				
- Nomo A/S, 36046546, Egedal (DK)				
- Jokilaakeri Oy, Finland, 0775 6353, Björneborg				
- Rotek AS, 953367068, Ålesund (NO)				
- Nomo Industriservice AB, Sweden, 556194-9545, Gävle				

2023031701114

## Axel Johnson International AB

Org nr 556057-8873

Dotterföretag / Org nr / Säte	Antal andelar	Andel i % i)	2022-12-31	2021-12-31
			Redovisat värde	Redovisat värde
<u>Nomo (Shanghai) Bearing Co., 310115400249807, Shanghai (CN)</u>	1	100		
<u>Sverull ElektroDynamo AB, 556289-0110, Jönköping</u>	10 000	100	67 327	67 327
<u>Traction Levage S.A.S., 301 331 922, Gardanne Cedex (FR)</u>	242 000	100	84 633	84 633
<u>Jens S. Transmissions AB, 556043-7005, Norrköping</u>	64 286	100	66 843	66 843
- Jens S. Transmissioner A/S, 25132408, Ishøj (DK)				
- Kaltech Gearservice APS, 30553942, Hvidovre (DK)				
- Oy Jens S, AB, 700 816, Esbo (FI)				
- Jens S. Transmissions AS, 982 147 344, Bårum (NO)				
- Norbelt AS, 998 475 686, Ålesund (NO)				
- Bronco Transmission AB, Sverige, 556507-6022, Knivsta				
- Drivsystem 05 AB, Sverige, 556803-9829, Linköping				
- SKS Sweden AB, 556347-0292, Lomma				
<u>Gällivare Industriservice AB, 556448-9275, Gällivare</u>			-	77 687
<u>Acorn Industrial Services Group Ltd, 0550 0626, Rotherham (GB)</u>	1 800	100	203 078	203 078
- Acorn Industrial Services Ltd, 0173 3820, Rotherham (GB)				
- Bearing Station Ltd, SC357273, Fife (GB)				
- Gerald Summers Ltd, 0037 9562, Watford (GB)				
- Town & County Engineering Services Ltd, 05500626, Hellaby (GB)				
- RW Bearings Ltd, 05500626, Gloucestershire (GB)				
<u>Spruit Aandrijftechniek B.V., 37066433, Alkmaar (NL)</u>	67 820	100	26 144	26 144
<u>IOW TRADE sp. z.o.o., 0000033320, Warszawa (PL)</u>	100	100	224 421	192 137
<u>IOW SERVICE sp. z.o.o., 0000015135, Kochlice (PL)</u>	100	100	130 185	119 811
- IOW CZ s.r.o, CZ27791882, Opava (CZ)				
<u>Passerotti sp. z.o.o., 0000266697, Bielsko-Biala (PL)</u>	105 000	100	98 905	98 905
<u>KTT Kubinszky Tömfítés Technika Kft., 08-09-006126, Sopron (HU)</u>	1	100	88 014	88 014
<u>Arkov, spol. s r.o., 474 72 316, Slatinany (CZ)</u>	3 212	88	30 511	30 511
- Píkron spol s.r.o, Czech Republic, 472 83 777, Ústí nad Labem				
<u>IOW Bulgaria Ltd, 131111220, Sofia (BG)</u>	501	100	26 108	16 147
<u>AB Karosseritillbehör, 556028-4605, Malmö</u>	8 000	100	47 027	36 016
<u>Widni Oy, 2591410-8, Vanda (FI)</u>	100	100	89	89
- Widni Baltic OÜ, 12495260, Tallinn (EE)				
<u>Ingenjörfirma Trans-Auto AB, 556308-1818, Södertälje</u>	25 000	100	88 635	88 635
- Trans-Auto Oy, 0918227-7, Helsingfors (FI)				
- Progress Ingenjörfirma AS, 994 535 277, Oslo (NO)				
- MIAS Group AB, 559282-9195, Ängelholm				
- MIAS Filter AB, 559123-0056, Ängelholm				
- MIAS Cylinderfabrik AB, 556765-4347, Hjo				
<u>Sternhammar AB, 556614-6386, Örebro</u>	1 000	100	42 288	42 288
<u>CDS Produkter AB, 556265-8582, Kungälv</u>	1 050	100	34 836	34 836
<u>Axel Johnson Int. Holding Pty Ltd., 651476050, Western Australia (AU)</u>	20 885	100	7 810	7 810
- Chain Applications Pty Ltd, 098941578, Wangara (AU)				
- Dynamic Rigging Hire Pty Ltd, Australia, 59 136 665 293, Breakwater				
<u>SKS Holding OY, 2855530-7, Helsingfors (FI)</u>	2 500	100	11 633	11 633
- SKS Mekaniikka Oy, 1107282-7, Vantaa (FI)				
- SKS Control Oy, 0214599-1, Vantaa (FI)				
- SKS Tehnika OÜ, 10873195, Tallinn (EE)				
<u>AxFlow Holding AB, 556356-6529, Stockholm</u>	10 000	100	96 623	96 623
- AxFlow AB, 556140-3246, Stockholm				
- AxFlow AS, 918210997, Oslo (NO)				
- Safe Supply AS, 976 713 974, Sandnes (NO)				
- Process Partner, 979 337 043, Larvik (NO)				
- Innva AS, 913 866 940, Skui (NO)				

**Axel Johnson International AB**

Org nr 556057-8873

<i>Dotterföretag / Org nr / Säte</i>	<i>Antal andelar</i>	<i>Andel i % i)</i>	<i>2022-12-31 Redovisat värde</i>	<i>2021-12-31 Redovisat värde</i>
-AxFlow A/S, 242005, Smørum (DK)				
- Gram Vakuum Teknik ApS, Denmark, 32265227, Galten				
- Pumpegruppen A/S, Denmark, 13441707, Kongens Lyngby				
- Trio Trykluft A/S, 33375190, Slangerup (DK)				
- Compvax A/S, 70103550, Smørum (DK)				
- AxFlow B.V., 3904 6104, Almere (NL)				
- AxFlow Systems B.V., 3008 2792, Almere (NL)				
- AxFlow DC B.V., 3213 8008, Lelystad (NL)				
- AxFlow Kft, Cg 01-09-063183, Budapest (HU)				
- AxFlow Services Kft, Cg-13-09-161522, Százhalombatta (HU)				
- AxFlow EOOD, 204352887, Bukarest (BG)				
- AxFlow S.R.L, J12 / 5051 / 22112007, Cluj-Napoca (RO)				
- AxFlow Ida, 5860, Oeiras (PT)				
- AxFlow Oy, 195 338, Helsingfors (FI)				
- Starline Valves Oy, 0982798-7, Helsingfors (FI)				
- AxFlow S.A.S., 5420 487 9800012, Paris (FR)				
- SCI RDC Immobilier, D 400 043 675 , Evreux (FR)				
- Armor Bobinage SA, B 496 980 517, Saint-Brieuc (FR)				
- AxFlow S.A., 2891 9793, Madrid (ES)				
- AxFlow Sp. z o.o., 9521 688570, Warszawa (PL)				
- AxFlow s.r.o., 2560 6441, Prag (CZ)				
- AxFlow GesmbH, 45 672, Graz (AT)				
- AxFlow d.o.o., 111171564, Vršac (RS)				
- VIP Tehnika d.o.o., 5397332000, Spodnji Duplek (SI)				
- Tuma Pumpensysteme GmbH, 50568808, Vienna (AT)				
- AxFlow GmbH, HRB 26009, Düsseldorf (DE)				
- Ateliers Ehrismann SA, CHE-101 187 580, Carouge (CH)				
- AxFlow Ltd, 247 723, Dublin (IE)				
- Irish Pumps & Valves Ltd, 284213, Dublin (IE)				
- Flow Technology Service Ltd, United Kingdom , NI635224, Belfast				
- Fin Holdings Ltd, United Kingdom , NI67649, Belfast				
- Fin Maintenance Ltd, United Kingdom , NI34904, Belfast				
- AxFlow S.r.l., 0126 5950 129, Milano (IT)				
- RPT S.r.l., 0196 4710 063, Cassano Spinola (IT)				
- AxFlow Service S.r.l., 00644251209, Castel Maggiore (IT)				
- Elettromeccanica Alto Adige S.r.l., 02738540216, Bolzano (IT)				
- Meller Holdings Ltd, 173 2325, Slough (GB)				
- AxFlow Ltd, 408 7125, Slough (GB)				
- Thames Valley Pumps Limited, 551 6151, Slough (GB)				
- The Pump Company Ltd, 03428736, Slough (GB)				
- Crest Process Engineering, 02077701, Slough (GB)				
- W. Moser AG, CHE-108.032.317, Winterthur (CH)				
- AxFlow Holding South Africa (Pty) Ltd, 2015/425349/07, Pretoria (ZA)				
- AQS Liquid Transfer (Pty) Ltd, 2003/000642/07, Pretoria (ZA)				
- Bahr Pump OÜ, 10463296, Tallinn (EE)				
- SIA Pumptechnique, 40003501445, Riga (LV)				
- Flow Technologies UAB, 111779550, Kaunas (LT)				

**Axel Johnson International AB**

Org nr 556057-8873

<i>Dotterföretag / Org nr / Säte</i>	<i>Antal andelar</i>	<i>Andel i % i)</i>	<i>2022-12-31 Redovisat värde</i>	<i>2021-12-31 Redovisat värde</i>
- AxFlow Holding NZ Ltd, 6971133, Christchurch (NZ)				
- Brown Brothers Engineers Limited, 122192, Christchurch (NZ)				
- Brown Brothers Engineers Flow Technology Ltd, 18555, Christchurch, (NZ)				
- Brown Brothers Engineers Australia Pty Limited, 064 496 813, New South Wales (AU)				
- Galbraith Engineering Ltd, 9429039004789, Christchurch (NZ)				
- Inca Control Pty Ltd., 131 353 636, Glendenning (AU)				
- Kelair Pumps Pty Limited, 001 308 381, New South Wales (AU)				
- Global Tanks Australia Pty Ltd., ACN 169 929 097, New South Wales (AU)				
- Induchem Group Ltd, 81468, Carrigaline (IE)				
- Induchem Components Ltd, 213994, Carrigaline (IE)				
- Tredwell Electrical Holdings Ltd, Ireland, 594554, Limerick				
- Tredwell Electrical Ltd, Ireland, 167328, Limerick				
- Induchem (UK) Ltd, 4370758, Slough Trading Estate (GB)				
- Allsafe Engineering Ltd, Great Britain, 11395775, Chorely				
- System Cleaners A/S, 14322302, Aalborg (DK)				
- System Cleaners Inc, 00757569, Independence (US)				
			3 778 855	3 372 422

i) Ägarandelen av kapitalet avses, vilket även överensstämmer med andelen av rösterna för totalt antal aktier.

**Rörelseförvärv under räkenskapsåret**

Den 1 februari förvärvades 51% av aktierna i SE Lodéns Industrimontage AB, namnändrat till Nomo Industriservice AB. Bolaget, baserat i Gävle, är en svensk leverantör av tekniska lösningar för avancerat industriunderhåll. Bolaget har en årsomsättning på ca 25 MSEK och 24 anställda. Bolaget ingår i affärsområdet Power Transmission Solutions.

Den 1 mars förvärvades 100% av aktierna i Pumpegruppen A/S. Bolaget är en dansk specialist för pumplösningar inom kemi-, livsmedels- och läkemedelsindustrin samt för vattenrening och allmänna industriella tillämpningar och är beläget i Lyngby norr om Köpenhamn. Årsomsättningen uppgår till ca 20 MSEK och bolaget har 6 anställda. Bolaget ingår i affärsområdet Fluid Handling Solutions.

Den 1 mars förvärvades 100% av aktierna i Drivsystem 05 AB. Bolaget, baserat i Linköping, är en svensk leverantör av reparations- och underhållstjänster av växellådor, kopplingar och motorer. Bolaget har en årsomsättning om ca 12 MSEK och har 12 anställda och ingår i affärsområdet Power Transmission Solutions.

Den 1 mars förvärvades 100% av aktierna i Bronco Transmission AB. Företaget är en känd leverantör av produkter och specialtjänster för industribromsar, växlar och andra mekaniska kraftöverföringar. Bolaget har sitt kontor i Knivsta norr om Stockholm och har en årsomsättning om ca 39 MSEK och har 7 anställda och ingår i affärsområdet Power Transmission Solutions.

Den 1 april förvärvades 100% av aktierna i DP Filter AS. Bolaget är beläget i Haugesund på den norska västkusten och är en ledande distributör av filter för industriella, marina och mobila applikationer. Årsomsättningen uppgår till ca 55 MSEK och bolaget har 13 anställda. Bolaget ingår i affärsområdet Driveline Solutions.

Den 1 maj förvärvades 100% av aktierna i Fin Maintenance Ltd och Flow Technology Services Ltd. De två företagen är ledande experter inom industriunderhåll, ingenjörstjänster och flödeskontroll till kunder inom vatten, avloppsvatten, energi och tillverkningsindustri. Bolagen har sina huvudkontor i norra samt södra Belfast i Nordirland. Bolagen har tillsammans en årsomsättning på ca 74 MSEK och 46 anställda och ingår i affärsområdet Fluid Handling Solutions.

**Axel Johnson International AB**

Org nr 556057-8873

Den 1 juni förvärvades 100% av aktierna i HBA Fordonsteknik AB, med huvudkontor i Norsborg utanför Stockholm. Företaget är återförsäljare av elkomponenter och lampor till fordon och deras kunder är OEM, påbyggare, importörer och eftermarknad i Skandinavien och Baltikum. Årsomsättningen uppgår till ca 78 MSEK och antalet anställda uppgår till 17. Bolaget ingår i affärsområdet Transport Solutions.

Den 1 juli utökade Progress Ingeniörsfirma AS, Norge, sitt erbjudande inom hydraulik genom förvärvet av Walterscheid Powertrain Groups norska hydraulikverksamhet. Progress Ingeniörsfirma AS ingår i affärsområdet Power Transmission Solutions.

Den 1 juli förvärvades 60% av aktierna i Regal Components AB. Företaget, med huvudkontor i Uppsala, är en leverantör av tekniska lösningar med egen utveckling och tillverkning av sensorer samt en systemdesigner och integratör av elektriska drivsystem för mobila terräng- och industriapplikationer. Bolaget har en årsomsättning på ca 37 MSEK och har 12 anställda. Gruppen ingår i affärsområdet Driveline Solutions.

Den 1 juli gjorde Egil Verne AS, Norge, ett inkråmsförvärv av verksamhet i Arbeidsllys Norge AS. Arbeidsllys.no är en välkänd webhandel i Norge för fordonsbelysning med det egna Private Label Odin och är återförsäljare för flera välkända premiummärken. Årsomsättning är cirka 5 MSEK och bolaget ingår i Transport Solution.

Den 10 augusti förvärvades 60% av aktierna i AB Transcomponent Finland Ltd. Bolaget ligger i Närpes i den svenskspråkiga delen av Österbotten i Finland och är en ledande tillverkare av produkter och tillbehör för tunga fordon på den nordiska marknaden. Årsomsättningen uppgår till ca 38 MSEK och bolaget har 20 anställda. Bolaget ingår i affärsområdet Transport Solutions.

Den 5 september förvärvades 100% av aktierna i Tredwell Electrical Ltd. Bolaget är en irländsk tillverkare av elektriska kontrollpaneler, styrenheter, lådor och tillhörande ledningsvävstolar. Huvudkontoret ligger i Limerick, Irland. Årsomsättningen uppgår till 49 MSEK och har 37 anställda. Bolaget ingår i affärsområdet Fluid Handling Solutions.

I september gjorde Egil Verne ytterligare ett inkråmsförvärv då verksamheten i R-Tek Maskin belysnings AS förvärvades. R-TEK är en väletablerad importör av Tyri arbetsbelysning för OEM (entreprenadmaskiner). R-TEK har en årsomsättning på cirka 7,4 MSEK och två säljare. Bolaget ingår i affärsområdet Transport Solutions.

Den 1 oktober förvärvades 60% av aktierna i GMM S.r.l-gruppen, bestående av fyra bolag. Tre av bolagen, inklusive huvudkontor, är belägna i Modena Italien och en filial är belägen i Clarksville, Tennessee. GMM S.r.l har ett brett produktutbud inom lager, kraftöverföringar, motorer och växlar, med ett omfattande tjänsteutbud inom tillståndsövervakning och industriell omtillverkning utfört av gruppens dotterbolag. Gruppen har en årsomsättning på ca 187 MSEK och 39 anställda. Gruppen ingår i affärsområdet Power Transmission Solutions.

Den 31 oktober förvärvades 100% av aktierna i Dynamic Rigging Hire Pty Ltd. Bolaget ligger i Melbourne och tillhandahåller uthyrning av lyft- och riggutrustning samt därmed förenlig verksamhet. Deras framgång bygger på stark produktkunskap, solida lokala relationer och enastående kundservice som har stöttat dem i att bygga en lojal kundbas. Bolaget har en årsomsättning på ca 14 MSEK och 5 anställda och ingår i affärsområdet Lifting Solutions.

Den 1 november förvärvades 64,3% bolaget Gram Vakuumpump Teknik, en dansk känd leverantör av vakuumpumpar, lyftutrustning och relaterade tjänster. Bolaget är beläget i Galten, 20 km väster om Århus och har en årsomsättning på ca 26 MSEK och 9 anställda. Bolaget ingår i affärsområdet Fluid Handling Solutions.

Den 1 november förvärvades 76% av aktierna i Allsafe Engineering Ltd. Bolaget är specialiserade inom underhåll av säkerhetsutrustning. Bolagets registrerade adress är Slough i Storbritannien. Inte några anställda och en årsomsättning på cirka 2 MSEK. Bolaget ingår i Fluid Handling Solutions.

**Axel Johnson International AB**

Org nr 556057-8873

Den 1 december förvärvades 100% av aktierna i Tinex, en ledande distributör av lager, mekanisk kraftöverföringsteknik och tätninglösningar. Tinex som ligger cirka 26 km norr om Ljubljana har en årsomsättning på cirka 269 MSEK och 71 anställda. Bolaget ingår i affärsområdet Power Transmission Solutions.

Den 1 december förvärvades 100% av Pikron s.r.o i Tjeckien. Bolaget är en ledande leverantör av drivremmar och remdrifter i Tjeckien. Antalet anställda uppgår till 11 och en årsomsättning på cirka 21 MSEK. Bolaget ingår i affärsområdet Power Transmission Solutions.

<b>Not 27</b>	<b>Fordringar hos koncernföretag</b>	<b>2022-12-31</b>	<b>2021-12-31</b>
<i>Moderföretaget</i>			
<i>Akkumulerade anskaffningsvärden</i>			
Vid årets början		1 383 450	924 246
Nya lån		258 996	568 782
Amorteringar		-292 857	-136 539
Kapitaliserad ränta		6 611	3 110
Årets omräkningsdifferenser		29 526	23 851
Vid årets slut		<u>1 385 726</u>	<u>1 383 450</u>

I moderföretaget hänför sig redovisade fordringar hos koncernföretag till koncernlån.

<b>Not 28</b>	<b>Andra långfristiga värdepappersinnehav</b>	<b>2022-12-31</b>	<b>2021-12-31</b>
<i>Koncernen</i>			
<i>Akkumulerade anskaffningsvärden</i>			
Vid årets början		3 831	3 595
Via förvärvade bolag		-	120
Årets anskaffningar		170	183
Årets avyttringar		-159	-323
Omklassificeringar		-	183
Årets omräkningsdifferenser		344	73
Vid årets slut		<u>4 186</u>	<u>3 831</u>
<i>Akkumulerade nedskrivningar</i>			
Vid årets början		-1 840	-1 676
Årets nedskrivningar		-64	-132
Årets omräkningsdifferenser		-166	-32
Vid årets slut		<u>-2 070</u>	<u>-1 840</u>
<b>Redovisat värde vid årets slut</b>		<u>2 116</u>	<u>1 991</u>

Axel Johnson International AB

Org nr 556057-8873

**Not 29 Finansiella instrument och riskhantering****Derivat och finansiell riskhantering**

Koncernen	2022-12-31		2021-12-31	
	Redovisat värde	Verkligt värde	Redovisat värde	Verkligt värde
<i>Tillgångar</i>				
<i>Derivat för vilka säkringsredovisning tillämpas</i>				
Valutaterminer CHF/EUR	–	1	–	–
Valutaterminer DKK/SEK	–	5	–	–
Valutaterminer DKK/USD	–	333	–	45
Valutaterminer EUR/CZK	–	133	–	45
Valutaterminer EUR/GBP	–	4	–	85
Valutaterminer EUR/JPY	–	25	–	5
Valutaterminer EUR/SEK	–	205	–	8
Valutaterminer EUR/USD	–	336	–	566
Valutaterminer GBP/CZK	–	–	–	6
Valutaterminer GBP/EUR	–	46	–	–
Valutaterminer GBP/USD	–	–	–	86
Valutaterminer NOK/SEK	–	10	–	–
Valutaterminer USD/EUR	–	–	–	79
Valutaterminer USD/CZK	–	–	–	96
Valutaterminer USD/GBP	–	–	–	23
Ränteswappar	–	1 707	–	–
	–	2 804	–	1 044

Skulder	2022-12-31		2021-12-31	
	Redovisat värde	Verkligt värde	Redovisat värde	Verkligt värde
<i>Derivat för vilka säkringsredovisning tillämpas</i>				
Valutaterminer EUR/JPY	–	225	–	17
Valutaterminer EUR/SEK	–	968	–	238
Valutaterminer EUR/USD	–	579	–	5
Valutaterminer GBP/CZK	–	68	–	–
Valutaterminer GBP/EUR	–	21	–	–
Valutaterminer USD/CZK	–	663	–	23
Valutaterminer USD/EUR	–	1 446	–	264
Valutaterminer USD/GBP	–	337	–	166
	–	4 307	–	713

Moderföretaget	2022-12-31		2021-12-31	
	Redovisat värde	Verkligt värde	Redovisat värde	Verkligt värde
<i>Tillgångar</i>				
<i>Derivat för vilka säkringsredovisning tillämpas</i>				
Valutaterminer DKK/SEK	–	5	–	–
Valutaterminer EUR/SEK	–	201	–	4
Valutaterminer NOK/SEK	–	10	–	–
	–	216	–	4

Under året har moderbolaget använt valutaderivat för säkring av ränteförfall i utländska valuta samt säkring av deponerade medel från dotterbolag.

Verkligt värde för valutaterminskontrakt fastställs som nuvärdet av framtida kassaflöden baserat på kurser för valutaterminer på balansdagen.

**Axel Johnson International AB**

Org nr 556057-8873

### **Finansiell riskhantering**

Riskhantering och beslut om hantering av valutarisker sker decentrealiserat för respektive bolag avseende löpande flöden och balans exponeringar. Utöver detta hanterar även moderbolaget extern upplåning och vidareförmedling för koncernen.

### **Valutarisk**

#### **Omräkningsexponering**

Koncernens policy är att i första hand matcha kortfristiga externa finansiella placeringar, interna lån och inlåning mot kortsiktiga externa eller interna lån och inlåning i samma valuta för att minimera omräkningsexponeringen. Exponeringen som uppstår när dotterbolagens tillgångar och skulder omräknas till svenska kronor säkras till viss del genom lån i utländsk valuta. Koncernens största exponering är främst mot EUR och andra europeiska valutor.

Exponeringen som uppstår då utländska dotterbolags resultat omräknas till svenska kronor säkras normalt inte.

#### **Transaktionsexponering**

Koncernens policy för att minska resultatpåverkan av förändrade valutakurser är att säkra nettoflödet genom naturliga säkringar eller med valutaterminer. Valet beror på vilken metod som minskar risken mest och anpassas till varje företags unika förutsättningar.

För kontrakterande åtaganden säkras 100% av den avtalade summan och där det finansiella kassaflödet då säkras. Exponeringar mindre än 5 MSEK i en enskild affär behöver inte säkras.

Prognostiserade transaktioner definieras som framtida förväntade affärsmässiga och finansiella kassaflöden under en prognosperiod på upp till 12 månader. Målsättningen är att 75% av den beräknade exponeringen fortlöpande säkras per valuta mätt för hela prognosperioden - där säkringen ska matchas till det belopp, tidpunkt och säkerhet som ligger till grund för exponeringen. Netto exponeringar mindre än 5 MSEK i en enskild valuta och månad behöver inte säkras.

Koncernen är främst exponerad mot EUR, GBP och USD då ca 85 % av koncernens försäljning sker i annan valuta än SEK, huvudsakligen i EUR. En stor del av inköpen hänförlig till denna försäljning sker i USD för vilket säkring med terminer sker i stor utsträckning.

#### **Säkring av nettoinvesteringar i utlandsverksamhet**

Omräkningsexponering i balansräkningen som härstammar från utländska nettotillgångar, eget kapital och goodwill i utländska dotterbolag säkras till viss del genom upplåning i utländsk valuta.

#### **Säkring av ränterisk**

Koncernen strävar efter att hålla en vägd genomsnittlig ränteförfallotid på ränteskuldportföljen vid sex månader. Förvärvsfinansiering och annan långfristig finansiering och tillhörande räntesäkringar kan ha längre ränteförfallotid. Säkring åstadkoms då huvudsakligen genom räntesäkringar (ränteswappar).

Axel Johnson International AB

Org nr 556057-8873

## Not 30 Uppskjuten skatt

2022-12-31

Temporär

skillnad

KoncernenBas för beräkning uppskjuten skatt

Anläggningstillgångar	49 004
Omsättningstillgångar	-67 432
Skulder och avsättningar	-118 270
Ackumulerade överavskrivningar	20 988
Periodiseringsfonder	14 874
Övriga obeskattade reserver	16 124
Skattemässiga underskottsavdrag	-10 256
	<u>-94 968</u>

Skattemässiga underskottsavdrag uppgår till 52 275 (58 903) TSEK.

Skattemässiga ej aktiverade underskottsavdrag uppgår till 42 019 (38 236) TSEK. De skattemässiga underskottsavdragen hänför sig huvudsakligen till dotterbolag i utlandet. Uppskjutna skattefordringar har ej redovisats för dessa poster, då det ej bedöms sannolikt att koncernen kommer att ha möjlighet att utnyttja dem för avräkning mot framtida beskattningsbara vinster

		2022-12-31	
<u>Koncernen</u>	<u>Uppskjuten</u>	<u>Uppskjuten</u>	<u>Netto</u>
	<u>skattefordran</u>	<u>skatteskuld</u>	
<i>Väsentliga temporära skillnader</i>			
Anläggningstillgångar	20 355	36 174	-15 819
Omsättningstillgångar	29 953	12 424	17 529
Skulder och avsättningar	33 320	-220	33 540
Ackumulerade överavskrivningar	–	4 324	-4 324
Periodiseringsfonder	–	3 064	-3 064
Övriga obeskattade reserver	–	3 322	-3 322
Skattemässiga underskottsavdrag	2 714	–	2 714
<i>Uppskjuten skattefordran/skuld</i>	<u>86 342</u>	<u>59 088</u>	<u>27 254</u>

Övriga temporära skillnader avser återvinningsbar skatt från fast driftsställe i annat land som kan dras av mot framtida beskattning i svenskt bolag.

2021-12-31

Temporär

skillnad

KoncernenBas för beräkning uppskjuten skatt

Anläggningstillgångar	34 034
Omsättningstillgångar	-60 574
Skulder och avsättningar	-108 326
Ackumulerade överavskrivningar	18 308
Periodiseringsfond	7 400
Övriga obeskattade reserver	2 857
Skattemässiga underskottsavdrag	-20 667
	<u>-126 968</u>

## Axel Johnson International AB

Org nr 556057-8873

2023031701123

<i>Koncernen</i>	<i>Uppskjuten skattefordran</i>	<i>2021-12-31 Uppskjuten skatteskuld</i>	<i>Netto</i>
<i>Väsentliga temporära skillnader</i>			
Anläggningstillgångar	10 787	17 934	-7 147
Omsättningstillgångar	25 577	10 275	15 302
Skulder och avsättningar	27 655	129	27 526
Ackumulerade överavskrivningar	–	3 771	-3 771
Periodiseringsfond	–	1 524	-1 524
Övriga obeskattade reserver	–	589	-589
Skattemässiga underskottsavdrag	4 393	–	4 393
Övriga temporära skillnader	1 820	–	1 820
<i>Uppskjuten skattefordran/skuld (netto)</i>	<u>70 232</u>	<u>34 222</u>	<u>36 010</u>

2022-12-31

Temporär  
skillnad

<i>Moderföretaget</i>		
<i>Väsentliga temporära skillnader hänförliga till uppskjuten skattefordran</i>		
Skulder och avsättningar		<u>17 880</u>
		17 880

Moderbolagets skattemässiga underskottsavdrag uppgår till 0 (3 493) TSEK.

<i>Moderföretaget</i>	<i>Uppskjuten skattefordran</i>	<i>2022-12-31 Uppskjuten skatteskuld</i>	<i>Netto</i>
<i>Väsentliga temporära skillnader</i>			
Skulder och avsättningar	<u>3 683</u>	–	<u>3 683</u>
<i>Uppskjuten skattefordran/skuld</i>	<u>3 683</u>	–	<u>3 683</u>

2021-12-31

Temporär  
skillnad

<i>Moderföretaget</i>		
<i>Väsentliga temporära skillnader hänförliga till uppskjuten skattefordran</i>		
Skattemässigt underskottsavdrag		3 493
Skulder och avsättningar		<u>16 880</u>
		20 373

<i>Moderföretaget</i>	<i>Uppskjuten skattefordran</i>	<i>2021-12-31 Uppskjuten skatteskuld</i>	<i>Netto</i>
<i>Väsentliga temporära skillnader</i>			
Skulder och avsättningar	5 023	–	5 023
Skattemässigt underskottsavdrag	<u>720</u>	–	<u>720</u>
<i>Uppskjuten skattefordran/skuld</i>	<u>5 743</u>	–	<u>5 743</u>

## Axel Johnson International AB

Org nr 556057-8873

2023031701124

<b>Not 31</b>	<b>Andra långfristiga fordringar</b>	<b>2022-12-31</b>	<b>2021-12-31</b>
<i>Koncernen</i>			
<i>Ackumulerade anskaffningsvärden</i>			
Vid årets början		53 660	53 635
Via förvärvade bolag		507	122
Tillkommande fordringar		1 425	1 579
Reglerade fordringar		-244	-325
Omklassificeringar		3 260	-2 971
Årets omräkningsdifferenser		3 460	1 620
Vid årets slut		<u>62 068</u>	<u>53 660</u>
<i>Ackumulerade nedskrivningar</i>			
Vid årets början		-825	-804
Årets nedskrivningar		-149	-20
Årets omräkningsdifferenser		-14	-1
Vid årets slut		<u>-988</u>	<u>-825</u>
<b>Redovisat värde vid årets slut</b>		<b>61 080</b>	<b>52 835</b>
<i>Moderföretaget</i>			
<i>Ackumulerade anskaffningsvärden</i>			
Vid årets början		16 880	15 907
Tillkommande fordringar		1 000	973
Vid årets slut		<u>17 880</u>	<u>16 880</u>

<b>Not 32</b>	<b>Varulager m m</b>	<b>2022-12-31</b>	<b>2021-12-31</b>
<i>Koncern</i>			
Varulager redovisat till anskaffningsvärde		3 837 757	2 619 705

Per balansdagen redovisas endast en mindre del av varulagret till beräknat nettoförsäljningsvärde.

<b>Not 33</b>	<b>Förutbetalda kostnader och upplupna intäkter</b>	<b>2022-12-31</b>	<b>2021-12-31</b>
<i>Koncern</i>			
Hyrer		23 433	21 788
Personal		6 701	5 207
Leverantörsbonus		7 808	4 825
Upplupna intäkter		22 976	25 838
Förutbetalda projektkostnader		-	17 396
Försäkringar		7 760	3 853
IT-kostnader		43 589	26 667
Fordran på beställare (successiv vinstavräkning)		60 733	85 904
Övriga poster		16 388	69 484
		<u>189 388</u>	<u>260 962</u>
<hr/>			
<i>Moderföretag</i>			
Hyrer		1 247	1 048
Personal		-	78
IT-kostnader		28 965	19 587
Övriga poster		19 176	4 655
		<u>49 388</u>	<u>25 368</u>

Axel Johnson International AB

Org nr 556057-8873

2023031701125

Not 34	Antal aktier och kvotvärde	2022-12-31	2021-12-31
<i>Moderföretag</i>			
Serie A			
	antal aktier	2 000 000	2 000 000
	kvotvärde	25	25
Serie B			
	antal aktier	3 865 186	3 865 186
	kvotvärde	25	25

Totalt aktiekapital uppgår till 146 629 650 SEK. Antal aktier är 5 865 186 st, varav aktier av serie A 2 000 000 st och aktier av serie B 3 865 186 st. Aktier av serie A har fem röster per aktie och serie B har en röst per aktie.

### Not 35 Avsättningar för pensioner och liknande förpliktelser

#### Förmånsbestämda pensionsförpliktelser

Koncernen har förmånsbestämda pensionsplaner i ett fåtal länder. Koncernen har valt att redovisa pensionsförpliktelser i utländska dotterföretag i koncernredovisningen på samma sätt som pensionsförpliktelserna redovisas i dotterföretagen varför upplysning lämnas om karaktären på och innebörden av de förmånsbestämda planer dotterföretagen har eller har haft under räkenskapsåret enligt nedan.

Planerna i Sverige täcker vissa koncernbolag. Planerna tillhandahåller förmåner baserade på de ersättningar och den anställningstid de anställda har vid eller nära pensionering. Pensionsplanen enligt ITP, som tryggas genom en försäkring hos Alecta, redovisas som en avgiftsbaserad plan då bolaget inte haft tillgång till sådan information som gör det möjligt att redovisa denna plan som en förmånsbestämd.

Moderbolaget Axel Johnson International AB har ställt borgen för koncernbolagens PRI-skulder.

Planerna utanför Sverige täcker vissa bolag i Norge, Storbritannien, Tyskland och Frankrike. Planerna tillhandahåller förmåner baserade på de ersättningar och den anställningstid de anställda har vid eller nära sin pensionering. Pensionsförpliktelserna i dotterföretagen fastställs i enlighet med lokala värderingsprinciper men som i huvudsak baseras på antaganden om diskonteringsränta, inflationstakt, livslängdsantagande och löneökningstakt. I framför allt Norge och Storbritannien har dotterföretagen säkrat sina pensionsförpliktelser genom motsvarande pensionstillgångar. Vid fastställande av pensionsförpliktelserna netto görs även antaganden om förväntad avkastning på pensionsmedel. I princip sker ingen ny intjäning i denna kategori.

#### Pensionskostnad

Vid fastställandet av förpliktelsens nuvärde kan det uppstå aktuariella vinster och förluster.

Dessa uppkommer antingen genom att det verkliga utfallet avviker från det tidigare gjorda antagandet, eller att antagandena ändras. Aktuariella vinster och förluster bokas i vissa länder direkt mot eget kapital.

De förmånsbaserade pensionsplanerna redovisas i balansräkningen och på raderna för finansiella tillgångar och avsättningar. Pensionskostnaden avseende de avgiftsbaserade pensionsplanerna redovisas i resultaträkningen och på raderna kostnad för sålda varor, försäljningskostnader, administrationskostnader och övriga rörelsekostnader. För perioden 2023 är prognosen att pensionskostnaden kommer att ligga på samma nivå som för 2022 i lokala valutor.

**Axel Johnson International AB**

Org nr 556057-8873

**Avsättningar för pensioner redovisade i balansräkningen**

<i>Koncernen</i>	<u>2022</u>	<u>2021</u>
Avsatt till pensioner, PRI	50 157	43 080
Avsatt till pensioner, Övriga	72 401	72 981
	<u>122 558</u>	<u>116 061</u>

<i>Moderbolaget</i>	<u>2022</u>	<u>2021</u>
Avsatt till pensioner, PRI	13 217	11 799
Avsatt till pensioner, Övriga	17 880	16 880
	<u>31 097</u>	<u>28 679</u>

**Pensionskostnad**

Kostnaden redovisas i följande rader i resultaträkningen:	<u>2022</u>	<u>2021</u>
Kostnad såld vara	72 956	62 795
Försäljningskostnader	118 053	99 900
Administrationskostnader	66 829	53 572
Övriga rörelsekostnader	9 329	2 802
Total kostnad för ersättningar efter avslutad anställning	<u>267 167</u>	<u>219 069</u>

**Aktuariella antaganden**

Följande väsentliga aktuariella antaganden har tillämpats vid beräkning av förpliktelserna:  
(vägda genomsnittsvärden)

	<u>2022-12-31</u>	<u>2021-12-31</u>
Diskonteringsränta	3,0-4,75%	0,5-1,9%
Inflationstakt	2,0-3,10%	1,0-3,35%
Duration	4,8 - 18,4 år	5,7 - 19,5 år
Genomsnittlig duration	13,2 år	15,7 år

Pensionsförpliktelserna hänförliga till de förmånsbaserade planerna utanför Sverige fastställs genom aktuariella beräkningar utifrån lokala redovisningsprinciper.

Planernas förvaltningstillgångar består av följande komponenter:

Statsobligationer	114 891
Företagsobligationer	17 626
Aktier	73 851
Likvida medel	3 321
Försäkringavtal	55 809

**Känslighetsanalys på förmånsbaserade planer utanför Sverige**

- Vid en förändring av genomsnittligt värde för diskonteringsränta om +/- 0,5% och inflationstakt om +/- 0,5% skulle den redovisade pensionsskulden minska/öka med cirka 19 MSEK respektive cirka 14 MSEK på koncernnivå.

- Vid en förändring av genomsnittliga livslängdsantaganden (minskad dödlighet) skulle den redovisade pensionsskulden öka med cirka 18 MSEK på koncernnivå.

## Axel Johnson International AB

Org nr 556057-8873

2023031701127

Not 36	Övriga avsättningar	2022-12-31	2021-12-31
<i>Koncernen</i>			
	Garantiåtaganden	27 478	20 678
	Tilläggsköpeskillingar	162 575	172 633
	Övrigt	39 171	4 285
		<u>229 224</u>	<u>197 596</u>
<i>Moderföretaget</i>			
	Tilläggsköpeskillingar	58 733	29 358
		<u>58 733</u>	<u>29 358</u>

<i>Koncernen</i>	2022-12-31	2021-12-31
<b>Redovisat värde vid årets början</b>	197 596	126 313
Avsättningar som gjorts under året <sup>1</sup>	93 121	100 519
Via förvärvade bolag	9 474	-
Belopp som tagits i anspråk under året	-72 771	-21 774
Outnyttjade belopp som har återförts under året	-2 686	-10 743
Minskning under året av diskonterade belopp	-6 255	-
Omklassificering	-	-254
Årets omräkningsdifferens	10 743	3 535
<b>Redovisat värde vid årets slut</b>	<u>229 222</u>	<u>197 596</u>

<i>Moderföretaget</i>	2022-12-31	2021-12-31
<b>Redovisat värde vid årets början</b>	29 358	7 600
Avsättningar som gjorts under året <sup>1</sup>	29 375	29 358
Belopp som tagits i anspråk under året	-	-7 600
<b>Redovisat värde vid årets slut</b>	<u>58 733</u>	<u>29 358</u>

1) Inkl ökningar av befintliga avsättningar.

Moderföretagets övriga avsättningar avser tilläggsköpeskillingar. En förändring av tilläggsköpeskillingen redovisas mot aktier i dotterföretag i moderföretaget.

Not 37	Långfristiga skulder	2022-12-31	2021-12-31
<i>Koncernen</i>			
Skulder som förfaller senare än ett år men inom fem år från balansdagen:			
	Skulder till kreditinstitut	2 738 762	2 224 689
	Övriga skulder	556 341	429 488
Skulder som förfaller senare än fem år från balansdagen:			
	Övriga skulder	1 220	564
<i>Moderföretaget</i>			
Skulder som förfaller senare än ett år men inom fem år från balansdagen:			
	Skulder till kreditinstitut	2 679 022	2 181 715

## Axel Johnson International AB

Org nr 556057-8873

2023031701128

<b>Not 38</b>	<b>Checkräkningskredit</b>	<b>2022-12-31</b>	<b>2021-12-31</b>
<i>Koncernen</i>			
	Beviljad kreditlimit	460 000	804 733
	Outnyttjad del	-415 877	-768 029
	Utnyttjat kreditbelopp	<u>44 123</u>	<u>36 704</u>
<i>Moderföretaget</i>			
	Beviljad kreditlimit	300 309	600 000
	Outnyttjad del	-267 448	-600 000
	Utnyttjat kreditbelopp	<u>32 861</u>	<u>-</u>

<b>Not 39</b>	<b>Upplupna kostnader och förutbetalda intäkter</b>	<b>2022-12-31</b>	<b>2021-12-31</b>
<i>Koncernen</i>			
	Personal	428 309	345 886
	Hyrer	5 528	2 939
	Räntor	684	795
	Kundbonus	22 174	11 532
	Skuld till beställare (successiv vinstavräkning)	286 962	175 774
	Övriga poster	<u>164 021</u>	<u>126 112</u>
		907 678	663 038
<i>Moderföretaget</i>			
	Personal	77 913	48 207
	Övriga poster	<u>37 549</u>	<u>8 798</u>
		115 462	57 005

<b>Not 40</b>	<b>Ställda säkerheter och eventalförpliktelser - koncernen</b>	<b>2022-12-31</b>	<b>2021-12-31</b>
<i>Belopp i tkr</i>			
Ställda säkerheter			
<i>Koncernen</i>			
<i>För egna skulder och avsättningar</i>			
	Bankräkningar	5 067	4 929
	Pensionsåtaganden	19 044	17 884
	Fastighetsinteckningar	21 012	10 676
	Företagsinteckningar	<u>5 900</u>	<u>-</u>
		51 023	33 489
<i>Eventalförpliktelser</i>			
	Övriga ansvarsförbindelser	4 363	3 965
	Garantiåtaganden	<u>48 470</u>	<u>28 657</u>
		52 833	32 622

Pensionsåtaganden avser borgensåtaganden och särskild förbindelse hänförliga till moderföretag och dotterbolags pensionsskulder (K-försäkringar).

Från tid till annan blir koncernens bolag i den löpande verksamheten involverade i tvister och rättsliga processer. Sådana tvister och processer förväntas inte, varken enskilt eller tillsammans, ha någon väsentlig påverkan på koncernens finansiella resultat eller ställning.

Axel Johnson International AB

Org nr 556057-8873

**Not 40 Ställda säkerheter och eventualförpliktelser - moderföretaget**

<i>Belopp i tkr</i>	<i>2022-12-31</i>	<i>2021-12-31</i>
Ställda säkerheter		
<i>Moderföretaget</i>		
<i>För egna skulder och avsättningar</i>		
Pensionsåtaganden	17 880	16 880
	<u>17 880</u>	<u>16 880</u>
<i>Eventualförpliktelser</i>		
Borgensförbindelse till förmån för koncernföretag	50 120	43 967
	<u>50 120</u>	<u>43 967</u>
Summa ställda säkerheter	<u>68 000</u>	<u>60 847</u>

Borgensförbindelse till förmån för koncernföretag avser

- borgensåtagande för lån hos dotterbolag
- borgensåtagande och särskild förbindelse hänförliga till dotterbolags pensionsskulder (K-försäkringar)
- borgensåtagande hänförlig till lokal checkräkningskredit för dotterbolag
- borgensåtagande för lokala intradagslimiter för dotterbolag

**Not 41 Transaktioner med närstående****Närstående transaktioner som innebär ett bestämmande inflytande***Koncernen*

Koncernen står under ett bestämmande inflytande från Axel Johnson AB, orgnr 556223-6959.

*Moderföretag*

Utöver de närståendetransaktioner som anges för koncernen har moderföretaget närståenderelationer som innefattar ett bestämmande inflytande med sina dotterföretag, se not 26.

**Närståendetransaktioner***Koncernen med moderföretag*

Koncernen har närståendetransaktioner med Axel Johnson AB i form av lämnade/erhållna koncernbidrag, erhållna aktieägartillskott samt lämnade utdelningar.

*Med tidigare ägare till dotterföretag*

Koncernen har närståendetransaktioner med ett fåtal tidigare ägare till dotterföretag som efter förvärv övergått till att vara anställd i bolagen. Samtliga dessa transaktioner sker på marknadsmässiga villkor.

*Moderföretaget*

Utöver de närståendetransaktioner som anges för koncernen har moderföretaget närståendetransaktioner med sina dotterföretag.

Axel Johnson International AB

Org nr 556057-8873

**Not 42 Väsentliga händelser efter räkenskapsårets slut**

Under 2023 har fem bolag förvärvats, Lifting Gear & Safety Ltd, Triark Pumps Ltd och Solent Bearing i Storbritannien, Insteco Ltd i Irland och Aktiebolaget Elektriska Motorcentralen i Sverige.

En revolverande lånefacilitet om 145 MEUR förföll i januari och ersattes av en ny revolverande lånefacilitet om 50 MEUR.

**Not 43 Betalda räntor och erhållen utdelning**

	2022	2021
<i>Koncernen</i>		
Erhållen ränta	2 769	1 370
Erlagd ränta	-57 760	-33 540
	2022	2021
<i>Moderföretaget</i>		
Erhållen utdelning	569 536	87 619
Erhållen ränta	35 363	14 266
Erlagd ränta	-50 840	-25 560

**Not 44 Likvida medel**

	2022-12-31	2021-12-31
<i>Koncernen</i>		
<i>Följande delkomponenter ingår i likvida medel:</i>		
Banktillgodohavanden	461 714	426 144
	461 714	426 144

Ovanstående poster har klassificerats som likvida medel med utgångspunkten att:

- De har en obetydlig risk för värdefluktuationer.
- De kan lätt omvandlas till kassamedel.
- De har en löptid om högst 3 månader från anskaffningstidpunkten.

	2022-12-31	2021-12-31
<i>Moderföretaget</i>		
<i>Följande delkomponenter ingår i likvida medel:</i>		
Banktillgodohavanden	14 570	8 588
	14 570	8 588

Ovanstående poster har klassificerats som likvida medel med utgångspunkten att:

- De har en obetydlig risk för värdefluktuationer.
- De kan lätt omvandlas till kassamedel.
- De har en löptid om högst 3 månader från anskaffningstidpunkten.

Axel Johnson International AB

Org nr 556057-8873

**Not 45 Övriga upplysningar till kassaflödesanalysen**  
**Justeringar för poster som inte ingår i kassaflödet m m**

	2022	2021
<i>Koncernen</i>		
Av- och nedskrivningar	902 927	764 004
Orealiserade kursdifferenser	-27 939	-2 602
Rearesultat försäljning av anläggningstillgångar	40 328	3 347
Avsättningar/fordringar avseende pensioner	7 993	-4 352
Omvärdering tilläggsköpeskillingar/skulder till minoriteter	90 847	-9 517
Övriga avsättningar	30 759	7 944
	<u>1 044 915</u>	<u>758 824</u>

	2022	2021
<i>Moderföretaget</i>		
Avskrivningar	3 144	2 495
Nedskrivningar/reversering av nedskrivningar	125 273	32 542
Orealiserade kursdifferenser	137 467	23 200
Rearesultat försäljning av rörelse/dotterföretag	15 451	-
Avsättningar/fordringar avseende pensioner	2 418	3 942
	<u>283 753</u>	<u>62 179</u>

**Förvärv av dotterföretag/rörelse, netto likvidpåverkan**

	2022-12-31	2021-12-31
<i>Koncernen</i>		
<i>Förvärvade tillgångar och skulder samt eget kapital från tidigare innehav vid successiva förvärv</i>		
Immateriella anläggningstillgångar	517 115	897 449
Materiella anläggningstillgångar	55 029	64 623
Finansiella anläggningstillgångar	1 710	3 112
Varulager	238 450	152 224
Rörelsefordringar	239 483	330 875
Likvida medel	62 329	151 150
Summa tillgångar	<u>1 114 116</u>	<u>1 599 433</u>
Avsättningar	16 881	8 050
Räntebärande skulder	33 956	51 639
Långfristiga skulder ej räntebärande	131 769	189 618
Rörelseskulder	171 614	323 323
Summa avsättningar och skulder	<u>354 220</u>	<u>572 630</u>
Köpeskillning	759 896	1 011 839
Avgår: Tilläggsköpeskillingar	-96 944	-92 576
Utbetald köpeskillning	<u>662 952</u>	<u>919 263</u>
Avgår: Likvida medel i den förvärvade verksamheten	-62 329	-151 150
Påverkan på likvida medel	<u>600 623</u>	<u>768 113</u>

## Axel Johnson International AB

Org nr 556057-8873

## Avyttring av dotterföretag/rörelse, netto likvidpåverkan

	2022-12-31	2021-12-31
<i>Koncernen</i>		
<i>Avyttrade tillgångar och skulder</i>		
Immateriella anläggningstillgångar	4 007	—
Materiella anläggningstillgångar	13 909	—
Finansiella anläggningstillgångar	5 045	—
Varulager	20 214	—
Rörelsefordringar	62 759	—
Likvida medel	29 179	—
Summa tillgångar	135 113	—
Långfristiga avsättningar	71	—
Rörelseskulder	35 612	—
Summa innehav utan bestämmande inflytande, skulder och avsättningar	35 683	—
Försäljningspris	61 747	—
Erhållen köpeskillning	61 747	—
Avgår: Likvida medel i den avyttrade verksamheten	-29 179	—
Påverkan på likvida medel	32 568	—

**Not 46 Koncernuppgifter**

Bolaget är moderbolag i Axel Johnson International-koncernen. Bolaget är helägt dotterföretag till Axel Johnson AB, org nr 556223-6959 med säte i Stockholm som i sin tur är dotterföretag till Axel Johnson Holding AB, org nr 556245-2549 med säte i Stockholm. Axel Johnson Holding AB upprättar koncernredovisning för den största koncernen i Sverige.

Axel Johnson Holding AB ägs av Axel Johnson Holding B.V, 24273165, med säte i Amsterdam.

*Inköp och försäljning inom koncernen*

Av koncernens totala inköp och försäljning mätt i kronor avser 0% (0%) av inköpen och 0% (0%) av försäljningen andra företag inom hela den företagsgrupp som koncernen tillhör.

Av moderföretagets totala inköp och försäljning mätt i kronor avser 23% (13%) av inköpen och 100% (100%) av försäljningen andra företag inom hela den företagsgrupp som företaget tillhör.

**Not 47 Förslag till vinstdisposition**

Styrelsen föreslår att till förfogande stående vinstmedel inklusive årets vinst, totalt 1 674 333 966 SEK disponeras enligt följande:

Utdelning (totalt 5 865 186 aktier á 44,32 SEK/aktie)	259 969 000 SEK
Balanseras i ny räkning	1 414 364 966 SEK

**Not 48 Nyckeltalsdefinitioner**

Rörelsemarginal:	Rörelseresultat / Nettoomsättning
Balansomslutning:	Totala tillgångar
Avkastning på sysselsatt kapital:	(Rörelseresultat + finansiella intäkter) / Genomsnittligt sysselsatt kapital
Finansiella intäkter:	Poster i finansnettot som är hänförliga till tillgångar (som ingår i sysselsatt kapital)
Sysselsatt kapital:	Totala tillgångar - räntefria skulder
Räntefria skulder:	Skulder som inte är räntebärande. Pensionsskulder ses som räntebärande.
Avkastning på eget kapital:	Årets resultat hänförligt till moderföretagets aktieägare / Genomsnittligt eget kapital hänförligt till moderföretagets aktieägare
Soliditet:	(Totalt eget kapital + 79,4 % av obeskattade reserver) / Totala tillgångar

Axel Johnson International AB


Org nr 556057-8873

2023031701133

Stockholm den 24 februari 2023



Maria Brunell Livfors  
Styrelseordförande



Camilla Wideroth  
Styrelseledamot




Paul Schrotti  
Styrelseledamot



Roland Münch  
Styrelseledamot



Marie Ehrling  
Styrelseledamot



Sara Öhrvall Conradi  
Styrelseledamot



Martin Malmvik  
Verkställande direktör

Vår revisionsberättelse har lämnats den  
PricewaterhouseCoopers AB



Johan Rippe  
Auktoriserad revisor

# Revisionsberättelse

Till bolagsstämman i Axel Johnson International AB, org.nr 556057-8873

---

## Rapport om årsredovisningen och koncernredovisningen

### Uttalanden

Vi har utfört en revision av årsredovisningen och koncernredovisningen för Axel Johnson International AB för år 2022.

Enligt vår uppfattning har årsredovisningen och koncernredovisningen upprättats i enlighet med årsredovisningslagen och ger en i alla väsentliga avseenden rättvisande bild av moderbolagets och koncernens finansiella ställning per den 31 december 2022 och av dessas finansiella resultat och kassaflöde för året enligt årsredovisningslagen. Förvaltningsberättelsen är förenlig med årsredovisningens och koncernredovisningens övriga delar.

Vi tillstyrker därför att bolagsstämman fastställer resultaträkningen och balansräkningen för moderbolaget och koncernen.

### Grund för uttalanden

Vi har utfört revisionen enligt International Standards on Auditing (ISA) och god revisionssed i Sverige. Vårt ansvar enligt dessa standarder beskrivs närmare i avsnittet Revisorns ansvar. Vi är oberoende i förhållande till moderbolaget och koncernen enligt god revisorssed i Sverige och har i övrigt fullgjort vårt yrkesetiska ansvar enligt dessa krav.

Vi anser att de revisionsbevis vi har inhämtat är tillräckliga och ändamålsenliga som grund för våra uttalanden.

### Styrelsens och verkställande direktörens ansvar

Det är styrelsen och verkställande direktören som har ansvaret för att årsredovisningen och koncernredovisningen upprättas och att de ger en rättvisande bild enligt årsredovisningslagen. Styrelsen och verkställande direktören ansvarar även för den interna kontroll som de bedömer är nödvändig för att upprätta en årsredovisning och koncernredovisning som inte innehåller några väsentliga felaktigheter, vare sig dessa beror på oegentligheter eller misstag.

Vid upprättandet av årsredovisningen och koncernredovisningen ansvarar styrelsen och verkställande direktören för bedömningen av bolagets och koncernens förmåga att fortsätta verksamheten. De upplyser, när så är tillämpligt, om förhållanden som kan påverka förmågan att fortsätta verksamheten och att använda antagandet om fortsatt drift. Antagandet om fortsatt drift tillämpas dock inte om styrelsen och verkställande direktören avser att likvidera bolaget, upphöra med verksamheten eller inte har något realistiskt alternativ till att göra något av detta.

### Revisorns ansvar

Våra mål är att uppnå en rimlig grad av säkerhet om huruvida årsredovisningen och koncernredovisningen som helhet inte innehåller några väsentliga felaktigheter, vare sig dessa beror på oegentligheter eller misstag, och att lämna en revisionsberättelse som innehåller våra uttalanden. Rimlig säkerhet är en hög grad av säkerhet, men är ingen garanti för att en revision som utförs enligt ISA och god revisionssed i Sverige alltid kommer att upptäcka en väsentlig felaktighet om en sådan finns. Felaktigheter kan uppstå på grund av oegentligheter eller misstag och anses vara väsentliga om de enskilt eller tillsammans rimligen kan förväntas påverka de ekonomiska beslut som användare fattar med grund i årsredovisningen och koncernredovisningen.

En ytterligare beskrivning av vårt ansvar för revisionen av årsredovisningen och koncernredovisningen finns på Revisorsinspektionens webbplats: [www.revisorsinspektionen.se/revisornsansvar](http://www.revisorsinspektionen.se/revisornsansvar). Denna beskrivning är en del av revisionsberättelsen.

## Rapport om andra krav enligt lagar och andra författningar

### Uttalanden

Utöver vår revision av årsredovisningen och koncernredovisningen har vi även utfört en revision av styrelsens och verkställande direktörens förvaltning för Axel Johnson International AB för år 2022 samt av förslaget till dispositioner beträffande bolagets vinst eller förlust.

Vi tillstyrker att bolagsstämman disponerar vinsten enligt förslaget i förvaltningsberättelsen och beviljar styrelsens ledamöter och verkställande direktören ansvarsfrihet för räkenskapsåret.

### Grund för uttalanden

Vi har utfört revisionen enligt god revisionssed i Sverige. Vårt ansvar enligt denna beskrivs närmare i avsnittet Revisorns ansvar. Vi är oberoende i förhållande till moderbolaget och koncernen enligt god revisionssed i Sverige och har i övrigt fullgjort vårt yrkesetiska ansvar enligt dessa krav.

Vi anser att de revisionsbevis vi har inhämtat är tillräckliga och ändamålsenliga som grund för våra uttalanden.

### Styrelsens och verkställande direktörens ansvar

Det är styrelsen som har ansvaret för förslaget till dispositioner beträffande bolagets vinst eller förlust. Vid förslag till utdelning innefattar detta bland annat en bedömning av om utdelningen är försvarlig med hänsyn till de krav som bolagets och koncernens verksamhetsart, omfattning och risker ställer på storleken av moderbolagets och koncernens egna kapital, konsolideringsbehov, likviditet och ställning i övrigt.

Styrelsen ansvarar för bolagets organisation och förvaltningen av bolagets angelägenheter. Detta innefattar bland annat att fortlöpande bedöma bolagets och koncernens ekonomiska situation, och att tillse att bolagets organisation är utformad så att bokföringen, medelsförvaltningen och bolagets ekonomiska angelägenheter i övrigt kontrolleras på ett betryggande sätt. Den verkställande direktören ska sköta den löpande förvaltningen enligt styrelsens riktlinjer och anvisningar och bland annat vidta de åtgärder som är nödvändiga för att bolagets bokföring ska fullgöras i överensstämmelse med lag och för att medelsförvaltningen ska skötas på ett betryggande sätt.

### Revisorns ansvar

Vårt mål beträffande revisionen av förvaltningen, och därmed vårt uttalande om ansvarsfrihet, är att inhämta revisionsbevis för att med en rimlig grad av säkerhet kunna bedöma om någon styrelseledamot eller verkställande direktören i något väsentligt avseende:

- företagit någon åtgärd eller gjort sig skyldig till någon försummelse som kan föranleda ersättningsskyldighet mot bolaget
- på något annat sätt handlat i strid med aktiebolagslagen, årsredovisningslagen eller bolagsordningen.

Vårt mål beträffande revisionen av förslaget till dispositioner av bolagets vinst eller förlust, och därmed vårt uttalande om detta, är att med rimlig grad av säkerhet bedöma om förslaget är förenligt med aktiebolagslagen.

Rimlig säkerhet är en hög grad av säkerhet, men ingen garanti för att en revision som utförs enligt god revisionssed i Sverige alltid kommer att upptäcka åtgärder eller försummelser som kan föranleda ersättningsskyldighet mot bolaget, eller att ett förslag till dispositioner av bolagets vinst eller förlust inte är förenligt med aktiebolagslagen.

En ytterligare beskrivning av vårt ansvar för revisionen av förvaltningen finns på Revisorsinspektionens webbplats: [www.revisorsinspektionen.se/revisornsansvar](http://www.revisorsinspektionen.se/revisornsansvar). Denna beskrivning är en del av revisionsberättelsen.

Stockholm den 24 februari 2023

PricewaterhouseCoopers AB



Johan Rippe  
Auktoriserad revisor