

Årsredovisning
för
Finn G. Mellin AB
556062-3364

Räkenskapsåret

2021-01-01 – 2021-12-31-01-01 - 2021-12-31

Fastställelseintyg

Undertecknad styrelseledamot i Finn G. Mellin AB intygar att resultaträkningen och balansräkningen i årsredovisningen har fastställts på årsstämma den 16/6 2022. Årsstämman beslutade att godkänna styrelsens förslag till resultatdisposition.

Jag intygar också att innehållet i årsredovisningen och revisionsberättelsen stämmer överens med originalen.

Göteborg 16/6 2022


John Mellin

Årsredovisning
för
Finn G. Mellin AB
556062-3364

Räkenskapsåret
2021-01-01 – 2021-12-31

Emil G
e LN

Förslag till vinstdisposition

Styrelsen föreslår att till förfogande stående vinstmedel (kronor):

balanserad vinst	47 049 408
årets vinst	7 768 482
	54 817 890
disponeras så att	
till aktieägare utdelas (400 kronor per aktie)	6 000 000
i ny räkning överföres	48 817 890
	54 817 890

Vinstutdelningsförslaget påverkar inte bolagets förmåga att i rätt tid infria föreliggande och förutsedda betalningsförpliktelser. Bolagets ekonomiska ställning ger inte upphov till annan bedömning än att bolaget kan fortsätta sin verksamhet samt att bolaget kan förväntas fullgöra sina förpliktelser på kort och lång sikt. Soliditeten före utdelning uppgår till 96% och efter utdelning till 95%.

Utdelningen föreslås utbetalas på årsstämmodagen.

Företagets resultat och ställning i övrigt framgår av efterföljande resultat- och balansräkning med noter.

Handwritten signature and initials:
S. J. G.
E. L. N.

Resultaträkning

	Not	2021-01-01 -2021-12-31	2020-01-01 -2020-12-31
Rörelsens intäkter			
Nettoomsättning		1 869 056	1 941 266
		1 869 056	1 941 266
Rörelsens kostnader			
Övriga externa kostnader		-1 284 740	-1 351 335
Personalkostnader		-3 900	-6 810
Avskrivningar och nedskrivningar av materiella och immateriella anläggningstillgångar		-217 562	-160 809
		-1 506 202	-1 518 954
Rörelseresultat		362 854	422 312
Resultat från finansiella poster			
Resultat från andelar i koncernföretag	2	5 329 371	4 050 000
Övriga ränteintäkter och liknande resultatposter	3	75 003	110 794
Räntekostnader och liknande resultatposter	4	-219	0
		5 404 155	4 160 794
Resultat efter finansiella poster		5 767 009	4 583 106
Bokslutsdispositioner	5	2 655 384	2 709 000
Resultat före skatt		8 422 393	7 292 106
Skatt på årets resultat		-653 911	-670 953
Årets resultat		7 768 482	6 621 152

Handwritten signature and initials

redovisas i den omfattning det är sannolikt att avdragen kan avräknas mot framtida skattemässiga överskott.

På grund av sambandet mellan redovisning och beskattning särredovisas inte den uppskjutna skatteskulden som är hänförlig till obeskattade reserver.

Koncernförhållanden

Företaget är moderföretag men med hänvisning till undantagsreglerna i årsredovisningslagen 7 kap 2§ upprättas ingen egen koncernredovisning. Det överordnade moderföretaget Bergegård Invest AB, organisationsnummer 556921-9800 med säte i Göteborg upprättar koncernredovisning.

Nyckeltalsdefinitioner

Nettoomsättning

Rörelsens huvudentäkter, fakturerade kostnader, sidointäkter samt intäktskorrigeringar.

Resultat efter finansiella poster

Resultat efter finansiella intäkter och kostnader men före bokslutsdispositioner och skatter.

Soliditet (%)

Justerat eget kapital (eget kapital och obeskattade reserver med avdrag för uppskjuten skatt) i procent av balansomslutning.

Not 2 Resultat från andelar i koncernföretag

	2021-01-01 -2021-12-31	2020-01-01 -2020-12-31
Erhållna utdelningar	4 050 000	4 050 000
Resultat vid avyttringar	1 279 371	0
	5 329 371	4 050 000

Not 3 Övriga ränteintäkter och liknande resultatposter

	2021-01-01 -2021-12-31	2020-01-01 -2020-12-31
Ränteintäkter från koncernföretag	75 003	110 794
	75 003	110 794

Not 4 Räntekostnader och liknande resultatposter

	2021-01-01 -2021-12-31	2020-01-01 -2020-12-31
Övriga räntekostnader	-219	0
	-219	0

SMH
FIN

2022070807834

Not 5 Bokslutsdispositioner

	2021-01-01 -2021-12-31	2020-01-01 -2020-12-31
Erhållna koncernbidrag	3 015 384	2 475 000
Avsättning till periodiseringsfonder	-1 040 000	-1 016 000
Återföring av periodiseringsfonder	680 000	1 250 000
	2 655 384	2 709 000

Not 6 Byggnader och mark

	2021-12-31	2020-12-31
Ingående anskaffningsvärden	12 707 268	11 013 727
Inköp	0	422 587
Försäljningar/utrangeringar	0	-136 797
Omklassificeringar	891 012	1 407 751
Utgående ackumulerade anskaffningsvärden	13 598 280	12 707 268
Ingående avskrivningar	-8 066 161	-8 042 149
Försäljningar/utrangeringar	0	136 797
Årets avskrivningar	-217 561	-160 809
Utgående ackumulerade avskrivningar	-8 283 722	-8 066 161
Utgående redovisat värde	5 314 558	4 641 107

Not 7 Markanläggningar

	2021-12-31	2020-12-31
Ingående anskaffningsvärden	34 146	34 146
Utgående ackumulerade anskaffningsvärden	34 146	34 146
Ingående avskrivningar	-34 146	-34 146
Utgående ackumulerade avskrivningar	-34 146	-34 146
Utgående redovisat värde	0	0

Not 8 Inventarier

	2021-12-31	2020-12-31
Ingående anskaffningsvärden	551 428	551 428
Försäljningar/utrangeringar	-286 288	0
Utgående ackumulerade anskaffningsvärden	265 140	551 428
Ingående avskrivningar	-444 828	-444 828
Försäljningar/utrangeringar	286 288	0
Utgående ackumulerade avskrivningar	-158 540	-444 828
Utgående redovisat värde	106 600	106 600

Erhållna
G. Mellin

Not 9 Pågående nyanläggningar och förskott avseende materiella anläggningar

	2021-12-31	2020-12-31
Ingående anskaffningsvärden	891 012	1 407 751
Inköp	0	891 012
Omklassificeringar	-891 012	-1 407 751
Utgående ackumulerade anskaffningsvärden	0	891 012
Utgående redovisat värde	0	891 012

Not 10 Andelar i koncernföretag


	2021-12-31	2020-12-31
Ingående anskaffningsvärden	45 247 755	45 247 755
Försäljningar	-6 720 629	0
Utgående ackumulerade anskaffningsvärden	38 527 126	45 247 755
Utgående redovisat värde	38 527 126	45 247 755

Not 11 Fordringar hos koncernföretag

	2021-12-31	2020-12-31
Ingående anskaffningsvärden	3 000 000	11 000 000
Avgående fordringar	0	-8 000 000
Utgående ackumulerade anskaffningsvärden	3 000 000	3 000 000
Utgående redovisat värde	3 000 000	3 000 000

Not 12 Andra långfristiga värdepappersinnehav

	2021-12-31	2020-12-31
Ingående anskaffningsvärden	1 000	1 000
Utgående ackumulerade anskaffningsvärden	1 000	1 000
Utgående redovisat värde	1 000	1 000


The block contains handwritten signatures and initials. At the top right, there is a signature with 'AV' written above it. Below that, there are the initials 'LN'.


Not 13 Ställda säkerheter

	2021-12-31	2020-12-31
För egna skulder och avsättningar		
Fastighetsinteckningar	4 000 000	4 000 000
Företagsinteckningar i eget förvar	19 050 000	19 050 000
	23 050 000	23 050 000
Eventualförpliktelser		
Borgensansvar dotterbolag	33 265 000	31 385 000
	33 265 000	31 385 000


Not 14 Väsentliga händelser efter räkenskapsårets slut

Några väsentliga händelser har inte förekommit på det nya räkenskapsåret.

Göteborg den 16 / 6 2022



Gilbert Mellin
Ordförande



Mats Olsson

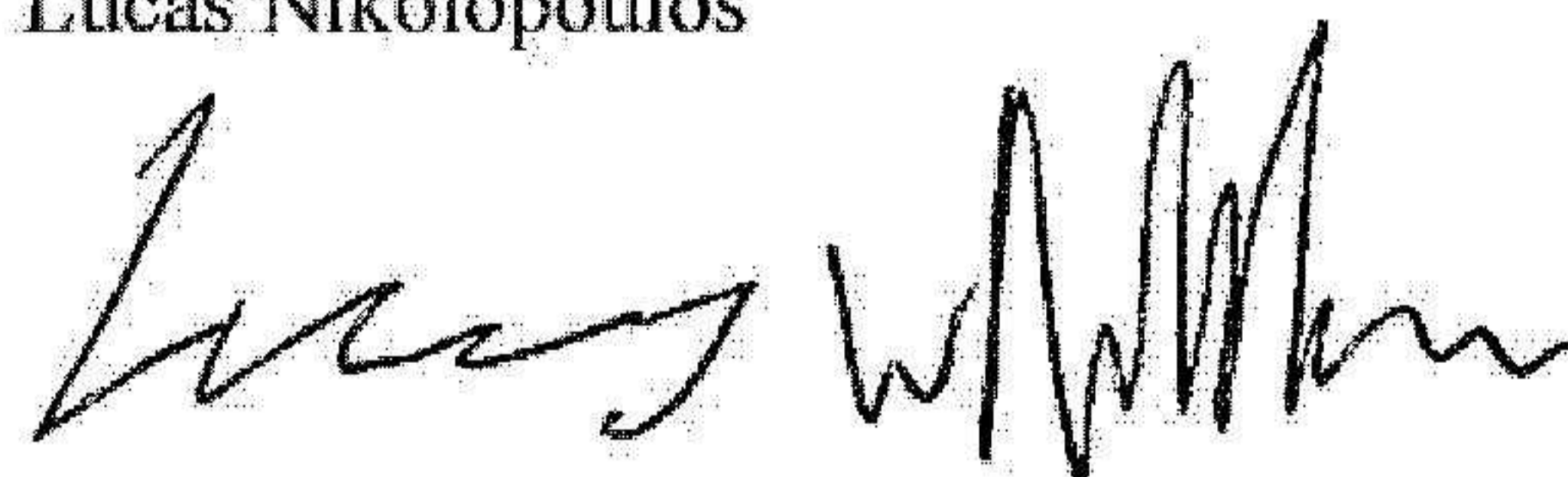


Carl Larsson

Lucas Nikolopoulos

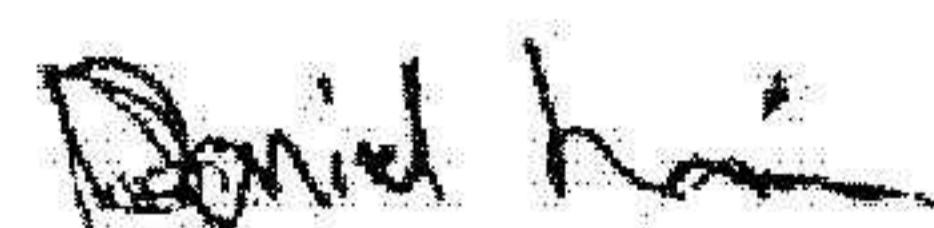


John Mellin
Verkställande direktör



Vår revisionsberättelse har lämnats den 16 / 6 - 2022

JPA Revision AB



Daniel Larin
Auktoriserad revisor

ÅRSREDOVISNING
BERGEGÅRD INVEST AB

BOLAG NR 556921-9800

MODERBOLAGET OCH KONCERNEN

2021-01-01 - 2021-12-31

Fotokopians överensstämmelse
med originalet intygas:

Amelie

S. d. w.
IM

ÅRSREDOVISNING 2021
BERGEGÅRD INVEST AB.

Resultatdisposition
(i kronor)

Styrelsen föreslår, att

årets vinst	3.472.442
jämte balanserad vinst	10.079.831
	<hr/>
	13.552.273
disponeras sålunda, att	
utdelas till aktieägare (4.000 kr per aktie)	4.000.000
balanseras i ny räkning	9.552.273
	<hr/>
	13.552.273

Vinstutdelningsförslaget påverkar inte bolagets förmåga att i rätt tid infria föreliggande och förutsedda betalningsförpliktelser. Bolagets ekonomiska ställning ger inte upphov till annan bedömning än att bolaget kan fortsätta sin verksamhet samt att bolaget kan förväntas fullgöra sina förpliktelser på kort och lång sikt.

Utdelningen föreslås utbetalas på årsstämmodagen. Soliditeten före utdelningen uppgår till 99% och efter utdelning om 99%

Beträffande resultatet av bolagets och koncernens verksamhet och ställningen vid årets slut hänvisas till efterföljande resultat, balansräkning och kassaflödesanalys jämte tillhörande notanteckningar.

Fotokopians överensstämmelse
med originalet intygas:

Arentz hi

[Handwritten signature]
IM

ÅRSREDOVISNING 2021
BERGEGÅRD INVEST AB

MODERBOLAGET

RESULTATRÄKNING FÖR TIDEN 1/1 - 31/12

	2021	2020
Nettoomsättning	431	313
	<u>431</u>	<u>313</u>
Rörelsens kostnader		
Övriga externa kostnader	-54	-66
Personalkostnader	Not 3. -131	0
	<u>-185</u>	<u>-66</u>
RÖRELSERESULTAT	246	247
Resultat från finansiella investeringar	Not 5.	
Resultat från andelar koncernföretag	3 289	6 577
Resultat från övriga värdepapper som är anläggningstillgångar	0	30
Räntekostnader och liknande resultatposter	-15	0
	<u>3 520</u>	<u>6 854</u>
RESULTAT EFTER FINANSIELLA POSTER	3 520	6 854
RESULTAT FÖRESKATT	3 520	6 854
Skatt på årets resultat	-48	-59
	<u>3 472</u>	<u>6 795</u>
ÅRETS RESULTAT	3 472	6 795

Fotokopians överensstämmelse
med originalet intygas:

Anders W

Emil

IM

ARSREDOVISNING 2021
BERGEGÅRD INVEST AB

MODERBOLAGET

BALANSRÄKNING PER DEN 31/12

	2021	2020
TILLGÅNGAR		
Anläggningstillgångar		
Finansiella anläggningstillgångar		
Andelar i koncernföretag	Not 13 6 450	50
Andra långfristiga värdepappersinnehav	Not 14 949	949
	<u>7 399</u>	<u>999</u>
Summa anläggningstillgångar	7 399	999
Omsättningstillgångar		
Kortfristiga fordringar		
Fordringar på koncernföretag	3 327	6 616
Övriga kortfristiga fordringar	47	0
Förutbetalda kostnader och upplupna intäkter	155	0
	<u>3 529</u>	<u>6 616</u>
Kassa och bank	2 922	2 610
SUMMA TILLGÅNGAR	13 850	10 225

Fotokopians överensstämmelse
med originalet intygas:

[Handwritten signature]

[Handwritten signature]

IM

MODERBOLAGET

BALANSRÄKNING PER DEN 31/12

		2021	2020
EGET KAPITAL & SKULDER			
Eget kapital			
Bundet eget kapital			
Aktiekapital	Not 19.	100	100
		<u>100</u>	<u>100</u>
Fritt eget kapital			
Balanserat resultat		10 079	3 284
Årets resultat		3 472	6 794
		<u>13 551</u>	<u>10 078</u>
		13 651	10 178
Kortfristiga skulder			
Leverantörsskulder		32	0
Aktuella skatteskulder		0	8
Övriga korta skulder		9	14
Upplupna kostnader och förutbetalda intäkter		158	25
		<u>199</u>	<u>47</u>
SUMMA EGET KAPITAL & SKULDER		13 850	10 225

Fotokopians överensstämmelse
med originalet intygas:

David

Jan

IM

ÅRSREDOVISNING 2021
BERGEGÅRD INVEST AB

KONCERNEN

KASSAFLÖDESANALYS FÖR TIDEN 1/1 - 31/12

	2021	2020
Den löpande verksamheten		
Inbetalningar från kunder	131 959	127 693
Utbetalningar till leverantörer	-90 625	-65 321
	<u>41 334</u>	<u>62 372</u>
Erhållen ränta	7	1
Erlagd ränta	-5 978	-6 505
Betald skatt	-1 087	-2 790
Kassaflöde från den löpande verksamheten före förändring av rörelsekapital	<u>34 276</u>	<u>53 078</u>
Investeringsverksamheten		
Förvärv av materiella anläggningstillgångar	-56 963	-46 611
Försäljning av materiella anläggningstillgångar	225	7 325
Försäljning av finansiella anläggningstillgångar	1 600	930
Kassaflöde från investeringsverksamheten	<u>-55 138</u>	<u>-38 356</u>
Finansieringsverksamheten		
Upptagande av lån	33 928	43 793
Amortering av skuld	0	-25 897
Utbetald utdelning	-6 772	-5 146
Kassaflöde från finansieringsverksamheten	<u>27 156</u>	<u>12 750</u>
Årets kassaflöde	<u>6 294</u>	<u>27 472</u>
Likvida medel vid periodens början	64 225	36 753
Likvida medel vid periodens slut	70 519	64 225

Not 18.

Fotokopians överens
med originalet inty

Daniel



IM

