

Årsredovisning 2022 för Nordkoster Construction & Consulting AB

Styrelsen för Nordkoster Construction & Consulting AB får härmed avge årsredovisning för räkenskapsåret 2022-01-01--2022-12-31.

Förvaltningsberättelse

Verksamheten

Allmänt om verksamheten

Bolagets verksamhet består av konsultverksamhet inom bygg och anläggning samt även byggnation- och anläggningsarbete.

Företagets säte är Ängelholm.

Flerårsöversikt	2022	2021	2020	2019
Nettoomsättning	3 156 188	3 755 385	1 847 251	1 072 235
Resultat efter finansiella poster	858 684	1 028 869	930 562	136 714
Balansomslutning	3 342 455	3 524 848	3 107 505	2 001 784
Soliditet	83%	71%	80%	86%

Förändringar i eget kapital

	<i>Aktiekapital</i>	<i>Fritt eget kapital</i>
Belopp vid årets ingång	100 000	1 732 776
Utdelning		-400 000
Årets resultat		543 438
Belopp vid årets utgång	100 000	1 876 214

Ovan intagna resultat- och balansräkningar har fastställts vid årsstämman 2022-04-12 varvid även beslöts att resultat enligt balansräkningen skulle disponeras i enlighet med i förvaltningsberättelsen framlagt förslag.

Styrelseledamot / Verkställande direktör


Jonas Synnelöv

Resultatdisposition

Styrelsen föreslår att årets resultat
disponeras enligt följande:

Balanserad resultat	1 332 776
Årets resultat	543 438
Överföres i ny räkning	1 876 214

Beträffande resultatet av bolaget verksamhet samt bolagets ställning vid årets utgång hänvisas till följande resultat- och balansräkning med tilläggsupplysningar.



Resultaträkning


		2022-01-01	2021-01-01
	Not	2022-12-31	2021-12-31
Rörelsens intäkter			
Nettoomsättning		3 156 188	3 755 385
Övriga rörelseintäkter		4 050	0
<i>Summa</i>		<u>3 160 238</u>	<u>3 755 385</u>
Rörelsens kostnader			
Övriga externa kostnader		-899 705	-1 207 847
Personalkostnader	2	-1 271 081	-1 413 640
Avskrivningar och nedskrivningar av materiella anläggningstillgångar		-129 969	-104 919
<i>Summa</i>		<u>-2 300 755</u>	<u>-2 726 406</u>
Rörelseresultat		859 483	1 028 979
Finansiella poster			
Räntekostnader och liknande resultatposter		-799	-110
<i>Summa</i>		<u>-799</u>	<u>-110</u>
Resultat efter finansiella poster		858 684	1 028 869
Bokslutsdispositioner			
Förändring av periodiseringsfond		-170 000	-164 000
<i>Summa</i>		<u>-170 000</u>	<u>-164 000</u>
Resultat före skatt		688 684	864 869
Skatt på årets resultat		-145 246	-185 674
Årets Resultat		543 438	679 195

Balansräkning

	Not	2022-12-31	2021-12-31
Tillgångar			
Anläggningstillgångar			
<i>Materiella anläggningstillgångar</i>	3		
Byggnader och mark		138 331	146 090
Inventarier, verktyg och installationer		329 522	326 480
		<u>467 853</u>	<u>472 570</u>
<i>Finansiella anläggningstillgångar</i>			
Andelar i intresseföretag och gemensamt styrda företag	4	102 500	102 500
Ägarintressen i övriga företag	5	260 000	260 000
Andra långfristiga värdepappersinnehav	6	1 700 000	1 600 000
		<u>2 062 500</u>	<u>1 962 500</u>
Summa anläggningstillgångar		2 530 353	2 435 070
Omsättningstillgångar			
<i>Varulager</i>			
Råvaror och förnödenheter		9 042	16 574
		<u>9 042</u>	<u>16 574</u>
<i>Kortfristiga fordringar</i>			
Kundfordringar		0	344 435
Övriga fordringar		49 669	160 231
		<u>49 669</u>	<u>504 666</u>
<i>Kassa och bank</i>		753 391	568 538
Summa omsättningstillgångar		812 102	1 089 778
Summa tillgångar		3 342 455	3 524 848

Balansräkning

	<i>Not</i>	2022-12-31	2021-12-31
Eget kapital och skulder			
Eget kapital			
<i>Bundet eget kapital</i>			
Aktiekapital		100 000	100 000
		100 000	100 000
<i>Fritt eget kapital</i>			
Balanserat resultat		1 332 776	1 053 581
Årets resultat		543 438	679 195
		1 876 214	1 732 776
Summa eget kapital		1 976 214	1 832 776
<i>Obeskattade reserver</i>			
Periodiseringsfonder		1 020 000	850 000
Summa obeskattade reserver		1 020 000	850 000
<i>Kortfristiga skulder</i>			
Leverantörsskulder		47 468	32 711
Skatteskulder		135 462	185 564
Övriga skulder		35 629	359 627
Upplupna kostnader och förutbetalda intäkter		127 682	264 170
Summa kortfristiga skulder		346 241	842 072
Summa eget kapital och skulder		3 342 455	3 524 848



Tilläggsupplysningar

Not 1 Redovisningsprinciper

Årsredovisningen har upprättats i enlighet med Årsredovisningslagen och Bokföringsnämndens allmänna råd BFNAR 2016:10 Årsredovisning i mindre aktiebolag (K2).

Avskrivningar

Anläggningstillgångar skrivs av enligt plan över den beräknade ekonomiska livslängden. Följande avskrivningstider tillämpas.

Materiella anläggningstillgångar

Byggnader	25 år
Inventarier	5 år

Not 2 Personal

	2022
<i>Medelantalet anställda</i>	<u>2</u>
	2

Not 3 Materiella anläggningstillgångar

Byggnader och mark


Akkumulerade anskaffningsvärden

Ingående anskaffningsvärde	193 978
Inköp	0
Försäljningar/utrangeringar	<u>0</u>
<i>Utgående ackumulerade anskaffningsvärden</i>	193 978

Akkumulerade avskrivningar enligt plan

Ingående avskrivningar enligt plan	47 888
Försäljningar/utrangeringar	0
Årets avskrivningar enligt plan	<u>7 759</u>
<i>Utgående ackumulerade avskrivningar enligt plan</i>	55 647

Utgående planenligt restvärde	138 331
--------------------------------------	----------------




Not 3 Materiella anläggningstillgångar forts.	2022
Inventarier, verktyg och installationer	
<i>Akkumulerade anskaffningsvärden</i>	
Ingående anskaffningsvärde	843 050
Inköp	125 252
Försäljningar/utrangeringar	-64 750
<i>Utgående ackumulerade anskaffningsvärden</i>	<u>903 552</u>
<i>Akkumulerade avskrivningar enligt plan</i>	
Ingående avskrivningar enligt plan	516 570
Försäljningar/utrangeringar	-64 750
Årets avskrivningar enligt plan	122 210
<i>Utgående ackumulerade avskrivningar enligt plan</i>	<u>574 030</u>
Utgående planenligt restvärde	329 522
Not 4 Andelar i intreseföretag och gemensamt styrda företag	2022
Ingående anskaffningsvärden	0
Årets inköp	2 500
Lämnade villkorade aktieägartillskott	100 000
Årets försäljning	0
	<u>102 500</u>
Not 5 Ägarintressen i övriga företag	2022
Ingående anskaffningsvärden	260 000
Årets inköp	0
Årets försäljning	0
	<u>260 000</u>
Not 6 Andra långfristiga värdepappersinnehav	2022
Ingående anskaffningsvärden	1 600 000
Årets inköp	100 000
Årets försäljning	0
	<u>1 700 000</u>

Marknadsvärdet på långfristiga värdepappersinnehav uppgår per balansdagen till 1 446 717 kronor.

Nordkoster Construction & Consulting AB
Org. Nr 556718-9302

Ängelholm den 21 mars 2023



Jonas Synnelius