

# Årsredovisning

## Trollhättans Terminal AB

Org.nr Org.nr 556191-4713

Räkenskapsår 2024-01-01 – 2024-12-31

### Fastställelseintyg

Undertecknad styrelseledamot intygar härmed att en med denna undertecknade kopia likalydande resultat- och balansräkning blivit fastställd på årsstämman den 16 maj 2025. Årsstämman beslöt tillika godkänna styrelsens förslag till vinstdisposition.

Trollhättan den 27 maj 2025



Robert Aronsson

## Årsredovisning för räkenskapsåret 2024-01-01 – 2024-12-31

Styrelsen och verkställande direktören för Trollhättans Terminal AB avger härmed följande årsredovisning.

| Innehåll                               | Sida |
|--|------|
| Förvaltningsberättelse                 | 2    |
| Resultaträkning – kostnadsslagsindelad | 4    |
| Balansräkning                          | 5    |
| Redovisnings- och värderingsprinciper  | 7    |
| Noter                                  | 8    |

Styrelsens säte: Trollhättan

Företagets redovisningsvaluta: Svenska kronor (SEK)

Alla belopp redovisas, om inte annat anges, i kronor (Kr). Uppgifter inom parentes avser föregående år.

## Förvaltningsberättelse

### Ägarförhållanden

Bolaget ingår i en koncern och ägs av Katoen Natie International SA, organisationsnummer LU 197 10 963, med säte i Luxemburg.

### Information om verksamheten

Bolaget bedriver verksamhet inom transport och logistiksektorn.

### Väsentliga händelser under räkenskapsåret

Inga händelser av väsentlig betydelse har inträffat under året.

### Resultat och ställning

| Översikt (Tkr)                    | 2024   | 2023   | 2022   | 2021   |
|-----------------------------------|--------|--------|--------|--------|
| Nettoomsättning                   | 14 921 | 14 424 | 13 757 | 13 291 |
| Resultat efter finansiella poster | 5 286  | 4 881  | 4 323  | 5 167  |
| Rörelsemarginal                   | 39,4%  | 38,4%  | 33,7%  | 40,9%  |
| Avkastning på eget kapital        | 33,3%  | 31,4%  | 27,8%  | 34,3%  |
| Balansomslutning                  | 32 288 | 33 270 | 34 450 | 37 386 |
| Soliditet                         | 49,3%  | 47,5%  | 44,2%  | 42,4%  |
| Medelantal anställda              | 2      | 2      | 2      | 3      |

### Nyckeltalsdefinitioner

#### *Rörelsemarginal*

Rörelseresultat i procent av nettoomsättningen.

#### *Avkastning på eget kapital*

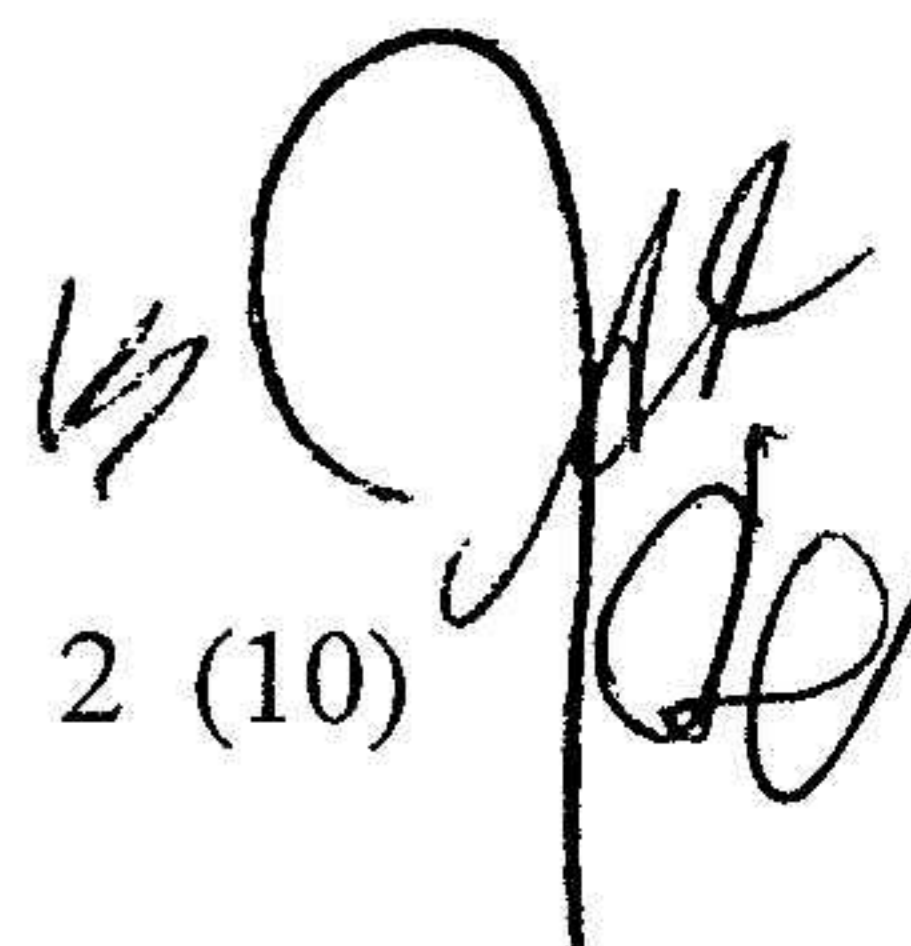
Resultat efter finansiella poster i procent av genomsnittligt justerat eget kapital.

#### *Soliditet*

Justerat eget kapital i procent av balansomslutning.

### Förändring av eget kapital

|                                    | Aktie-<br>kapital | Reserv-<br>fond  | Balanserad<br>vinst | Årets<br>resultat | Totalt            |
|------------------------------------|-------------------|------------------|---------------------|-------------------|-------------------|
| Belopp vid årets ingång            | 5 000 000         | 1 000 000        | 971 014             | 3 181 710         | 10 152 724        |
| Överföring föregående års resultat |                   |                  | 3 181 710           | -3 181 710        | 0                 |
| Utdelning                          |                   |                  | -4 000 000          |                   | -4 000 000        |
| Årets resultat                     |                   |                  |                     | 3 959 059         | 3 959 059         |
| <b>Belopp vid årets utgång</b>     | <b>5 000 000</b>  | <b>1 000 000</b> | <b>152 724</b>      | <b>3 959 059</b>  | <b>10 111 783</b> |

2 (10) 

### Förslag till vinstdisposition

Till årsstämman förfogande står följande vinstmedel:

|                  |                  |
|------------------|------------------|
| Balanserad vinst | 152 724          |
| Årets vinst      | 3 959 059        |
| Kronor           | <b>4 111 783</b> |

Styrelsen föreslår att vinstmedlen disponeras så att:

|   |                  |
|---|------------------|
| till aktieägarna utdelas 800 kr per aktie | 4 000 000        |
| i ny räkning överförs                     | 111 783          |
| Kronor                                    | <b>4 111 783</b> |

Utdelning för räkenskapsåret 2024-01-01 - 2024-12-31 föreslås med 800 kr per aktie vilket ger en utdelning om totalt 4 000 000 kr.

Utdelningen föreslås att utbetalas genom utgivande av revers till aktieägarna per dagen för årsstämman. Reversen skall regleras först i den utsträckning likviditeten tillåter det med beaktande av försiktighetsreglerna enligt Aktiebolagslagen 17 kap.

Utdelningen bedöms försvarbar med hänsyn till de krav som verksamhetens art, omfattning och risker ställer på storleken på det egna kapitalet och bolagets konsolideringsbehov, likviditet och ställning i övrigt.

## Resultaträkning

|  | Not | 2024-01-01<br>-2024-12-31 | 2023-01-01<br>-2023-12-31 |
|--|-----|---------------------------|---------------------------|
| <i>Rörelsens intäkter</i>                        |     |                           |                           |
| Nettoomsättning                                  |     | 14 921 488                | 14 423 931                |
| Övriga rörelseintäkter                           | 1   | 3 244                     | 287 576                   |
| <b>Summa rörelseintäkter</b>                     |     | <b>14 924 732</b>         | <b>14 711 507</b>         |
| <i>Rörelsens kostnader</i>                       |     |                           |                           |
| Övriga externa kostnader                         |     | -3 227 723                | -3 697 293                |
| Personalkostnader                                | 2   | -3 030 372                | -2 796 552                |
| Avskrivning av materiella anläggningstillgångar  |     | -2 791 389                | -2 684 023                |
|  |     | <b>-9 049 484</b>         | <b>-9 177 868</b>         |
| <b>Rörelseresultat</b>                           |     | <b>5 875 248</b>          | <b>5 533 639</b>          |
| <i>Resultat från finansiella investeringar</i>   |     |                           |                           |
| Övriga ränteintäkter och liknande resultatposter |     | 58 001                    | 42 024                    |
| Räntekostnader                                   | 3   | -647 353                  | -694 453                  |
| <b>Resultat efter finansiella poster</b>         |     | <b>5 285 896</b>          | <b>4 881 210</b>          |
| Bokslutsdispositioner                            | 4   | -200 947                  | -804 709                  |
| <b>Resultat före skatt</b>                       |     | <b>5 084 949</b>          | <b>4 076 501</b>          |
| Skatt på årets resultat                          |     | -1 125 890                | -894 791                  |
| <b>Årets resultat</b>                            |     | <b>3 959 059</b>          | <b>3 181 710</b>          |


## Balansräkning

|  | Not | 2024-12-31        | 2023-12-31        |
|--|-----|-------------------|-------------------|
| <b>TILLGÅNGAR</b>                            |     |                   |                   |
| <i>Anläggningstillgångar</i>                 |     |                   |                   |
| <i>Materiella anläggningstillgångar</i>      |     |                   |                   |
|  | 5   |                   |                   |
| Byggnader och mark                           |     | 27 405 682        | 29 929 014        |
| Maskiner och andra tekniska anläggningar     |     | 0                 | 0                 |
| Inventarier, verktyg och installationer      |     | 950 948           | 1 219 005         |
| <b>Summa anläggningstillgångar</b>           |     | <b>28 356 630</b> | <b>31 148 019</b> |
| <i>Omsättningstillgångar</i>                 |     |                   |                   |
| <i>Kortfristiga fordringar</i>               |     |                   |                   |
| Fordringar hos koncernföretag                |     | 3 259 785         | 478 677           |
| Förutbetalda kostnader och upplupna intäkter |     | 43 250            | 57 047            |
|  |     | <b>3 303 035</b>  | <b>535 724</b>    |
| <i>Kassa och bank</i>                        |     | 628 071           | 1 586 115         |
| <b>Summa omsättningstillgångar</b>           |     | <b>3 931 106</b>  | <b>2 121 839</b>  |
| <b>SUMMA TILLGÅNGAR</b>                      |     | <b>32 287 736</b> | <b>33 269 858</b> |

## Balansräkning

|  | Not | 2024-12-31        | 2023-12-31        |
|--|-----|-------------------|-------------------|
| <b>EGET KAPITAL OCH SKULDER</b>              |     |                   |                   |
| <i>Eget kapital</i>                          |     |                   |                   |
| <i>Bundet eget kapital</i>                   |     |                   |                   |
| Aktiekapital                                 |     | 5 000 000         | 5 000 000         |
| Reservfond                                   |     | 1 000 000         | 1 000 000         |
|  |     | <b>6 000 000</b>  | <b>6 000 000</b>  |
| <i>Fritt eget kapital</i>                    |     |                   |                   |
| Balanserat resultat                          |     | 152 724           | 971 014           |
| Årets resultat                               |     | 3 959 059         | 3 181 710         |
|  |     | <b>4 111 783</b>  | <b>4 152 724</b>  |
| <b>Summa eget kapital</b>                    |     | <b>10 111 783</b> | <b>10 152 724</b> |
| <i>Obeskattade reserver</i>                  | 6   | <b>7 326 605</b>  | <b>7 125 658</b>  |
| <i>Långfristiga skulder</i>                  | 7   |                   |                   |
| Skulder till koncernföretag                  |     | 9 638 635         | 11 000 000        |
| <b>Summa långfristiga skulder</b>            |     | <b>9 638 635</b>  | <b>11 000 000</b> |
| <i>Kortfristiga skulder</i>                  |     |                   |                   |
| Leverantörsskulder                           |     | 411 026           | 160 498           |
| Skulder till koncernföretag                  | 7   | 3 194 010         | 3 071 578         |
| Aktuella skatteskulder                       |     | 208 169           | 88 749            |
| Övriga skulder                               |     | 717 095           | 915 198           |
| Upplupna kostnader och förutbetalda intäkter |     | 680 413           | 755 453           |
| <b>Summa kortfristiga skulder</b>            |     | <b>5 210 713</b>  | <b>4 991 476</b>  |
| <b>SUMMA EGET KAPITAL OCH SKULDER</b>        |     | <b>32 287 736</b> | <b>33 269 858</b> |

6 (10)



## Redovisnings- och värderingsprinciper

### Allmänna upplysningar

Årsredovisningen är upprättad i enlighet med årsredovisningslagen och BFNAR 2016:10, Årsredovisning i mindre aktiebolag (K2).

### Fordringar, skulder och avsättningar

Fordringar har värderats till det lägsta av anskaffningsvärde och det belopp varmed de beräknas bli reglerade.

Övriga tillgångar, skulder samt avsättningar har värderats till anskaffningsvärden om annat ej anges.

### Poster i utländsk valuta

Fordringar och skulder i utländsk valuta har värderats till balansdagens kurs. Kursvinster och kursförluster på rörelsefordringar och rörelseskulder redovisas i rörelseresultat medan kursvinster och kursförluster på finansiella fordringar och skulder redovisas som finansiella poster.

Intäkter har upptagits till verkligt värde av vad som erhållits eller kommer att erhållas.

### Anläggningstillgångar

Materiella anläggningstillgångar redovisas till anskaffningsvärde minskat med ackumulerade avskrivningar och eventuella nedskrivningar.

Avskrivningsbart belopp utgörs av anskaffningsvärdet med avdrag för beräknat restvärde om detta bedöms vara väsentligt. Avskrivning sker linjärt över den förväntade nyttjandeperioden. Följande avskrivningstider tillämpas:

### Materiella anläggningstillgångar

|   |       |
|---|-------|
| Markanläggningar                        | 20 år |
| Byggnader                               | 25 år |
| Inventarier, verktyg och installationer | 5 år  |

## Noter

|  | 2024            | 2023            |
|--|-----------------|-----------------|
| <b>Not 1 Övriga rörelseintäkter</b>                                  |                 |                 |
| Vinst vid avyttring av inventarier                                   | 0               | 108 000         |
| Elstöd   | 0               | 168 236         |
| Övrigt   | 3 244           | 11 340          |
| <b>Summa</b>   | <b>3 244</b>    | <b>287 576</b>  |
|  | <b>2024</b>     | <b>2023</b>     |
| <b>Not 2 Medelantalet anställda</b>                                  |                 |                 |
| Medelantalet anställda   | 2               | 2               |
|  | <b>2024</b>     | <b>2023</b>     |
| <b>Not 3 Räntekostnader</b>  |                 |                 |
| Räntekostnader   | -409            | -296            |
| Räntekostnader koncernbolag  | -646 944        | -694 157        |
| <b>Summa</b>   | <b>-647 353</b> | <b>-694 453</b> |
|  | <b>2024</b>     | <b>2023</b>     |
| <b>Not 4 Bokslutsdispositioner</b>                                   |                 |                 |
| Avsättning periodiseringsfond  | -1 750 000      | -1 400 000      |
| Återföring periodiseringsfond  | 1 540 000       | 920 000         |
| Skillnad mellan bokförda avskrivningar och avskrivningar enligt plan | 9 053           | -324 709        |
| <b>Summa</b>   | <b>-200 947</b> | <b>-804 709</b> |

|  | 2024-12-31         | 2023-12-31         |
|--|--------------------|--------------------|
| <b>Not 5 Materiella anläggningstillgångar</b>    |                    |                    |
| <b>Byggnader och mark</b>                        |                    |                    |
| In- och utgående ackumulerade anskaffningsvärden | 94 480 314         | 94 480 314         |
| <b>Utgående ackumulerade anskaffningsvärden</b>  | <b>94 480 314</b>  | <b>94 480 314</b>  |
| Ingående ackumulerade avskrivningar              | -64 551 300        | -62 020 574        |
| Årets avskrivningar                              | -2 523 332         | -2 530 726         |
| <b>Utgående ackumulerade avskrivningar</b>       | <b>-67 074 632</b> | <b>-64 551 300</b> |
| <b>Bokfört värde</b>                             | <b>27 405 682</b>  | <b>29 929 014</b>  |
| <b>Maskiner och andra tekniska anläggningar</b>  |                    |                    |
| Ingående ackumulerade anskaffningsvärden         | 6 279 649          | 7 192 204          |
| Avyttringar/utrangeringar                        | 0                  | -912 555           |
| <b>Utgående ackumulerade anskaffningsvärden</b>  | <b>6 279 649</b>   | <b>6 279 649</b>   |
| Ingående ackumulerade avskrivningar              | -6 279 649         | -7 192 204         |
| Avyttringar/utrangeringar                        | 0                  | 912 555            |
| Årets avskrivningar                              | 0                  | 0                  |
| <b>Utgående ackumulerade avskrivningar</b>       | <b>-6 279 649</b>  | <b>-6 279 649</b>  |
| <b>Bokfört värde</b>                             | <b>0</b>           | <b>0</b>           |
| <b>Inventarier, verktyg och installationer</b>   |                    |                    |
| Ingående ackumulerade anskaffningsvärden         | 1 904 532          | 1 242 497          |
| Nyanskaffningar                                  | 0                  | 1 341 354          |
| Avyttringar/utrangeringar                        | 0                  | -679 319           |
| <b>Utgående ackumulerade anskaffningsvärden</b>  | <b>1 904 532</b>   | <b>1 904 532</b>   |
| Ingående ackumulerade avskrivningar              | -685 527           | -1 211 549         |
| Avyttringar/utrangeringar                        | 0                  | 679 319            |
| Årets avskrivningar                              | -268 057           | -153 297           |
| <b>Utgående ackumulerade avskrivningar</b>       | <b>-953 584</b>    | <b>-685 527</b>    |
| <b>Bokfört värde</b>                             | <b>950 948</b>     | <b>1 219 005</b>   |

|   | 2024-12-31       | 2023-12-31       |
|---|------------------|------------------|
| <b>Not 6 Obeskattade reserver</b>               |                  |                  |
| Periodiseringsfond, 2018                        | 0                | 1 540 000        |
| Periodiseringsfond, 2019                        | 280 000          | 280 000          |
| Periodiseringsfond, 2020                        | 450 000          | 450 000          |
| Periodiseringsfond, 2021                        | 1 700 000        | 1 700 000        |
| Periodiseringsfond, 2022                        | 1 400 000        | 1 400 000        |
| Periodiseringsfond, 2023                        | 1 400 000        | 1 400 000        |
| Periodiseringsfond, 2024                        | 1 750 000        | 0                |
| Akkumulerade avskrivningar utöver plan,maskiner | 346 605          | 355 658          |
| <b>Summa obeskattade reserver</b>               | <b>7 326 605</b> | <b>7 125 658</b> |

**Not 7 Förfallotid skulder**

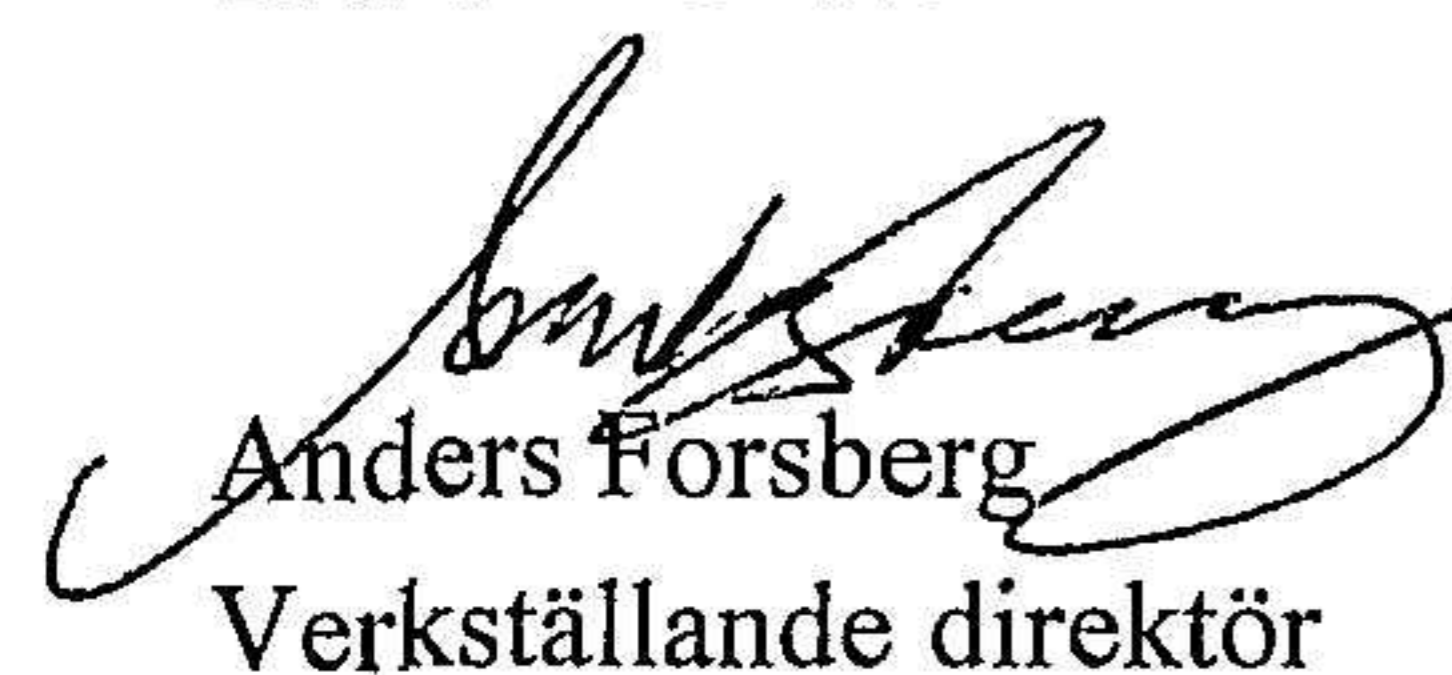
|                             | Förfaller till betalning |                  |                           |                     |
|-----------------------------|--------------------------|------------------|---------------------------|---------------------|
|                             | Skuld per<br>2024-12-31  | Inom ett<br>år   | Mellan ett<br>till fem år | Senare än<br>fem år |
| Skulder till koncernföretag | 12 638 635               | 3 000 000        | 9 638 635                 | 0                   |
| <b>Summa</b>                | <b>12 638 635</b>        | <b>3 000 000</b> | <b>9 638 635</b>          | <b>0</b>            |

Total beviljad kredit från moderbolaget är 45.000.000 kr. Outnyttjad del är 32.361.365 kr.  
Ingen amorteringsplan föreligger.

**Not 8 Ställda säkerheter och eventalförpliktelser**

|                             |             |             |
|-----------------------------|-------------|-------------|
| <b>Ställda säkerheter</b>   | <b>Inga</b> | <b>Inga</b> |
| <b>Eventalförpliktelser</b> | <b>Inga</b> | <b>Inga</b> |

Trollhättan den 27:e MAR 2025

  
Anders Forsberg  
Verkställande direktör

  
Joost Vanderplaetsen

  
Robert Aronsson

Trollhättan 2025-03-27

Antwerpen 2025-04-01

Trollhättan 2025-03-27

Vår revisionsberättelse har lämnats den 8/5 -2025

Ernst & Young AB

  
Bjarne Fredriksson

Huvudansvarig auktoriserad revisor



Building a better  
working world

2025052815681

## Revisionsberättelse

Till bolagsstämman i Trollhättans Terminal AB, org.nr 556191-4713

### Rapport om årsredovisningen

#### Uttalanden

Vi har utfört en revision av årsredovisningen för Trollhättans Terminal AB för räkenskapsåret 2024-01-01 - 2024-12-31.

Enligt vår uppfattning har årsredovisningen upprättats i enlighet med årsredovisningslagen och ger en i alla väsentliga avseenden rättvisande bild av Trollhättans Terminal ABs finansiella ställning per 31 december 2024 och av dess finansiella resultat för året enligt årsredovisningslagen. Förvaltningsberättelsen är förenlig med årsredovisningens övriga delar.

Vi tillstyrker därför att bolagsstämman fastställer resultaträkningen och balansräkningen.

#### Grund för uttalanden

Vi har utfört revisionen enligt International Standards on Auditing (ISA) och god revisionssed i Sverige. Vårt ansvar enligt dessa standarder beskrivs närmare i avsnittet *Revisorns ansvar*. Vi är oberoende i förhållande till Trollhättans Terminal AB enligt god revisorssed i Sverige och har i övrigt fullgjort vårt yrkesetiska ansvar enligt dessa krav.

Vi anser att de revisionsbevis vi har inhämtat är tillräckliga och ändamålsenliga som grund för våra uttalanden.

#### Styrelsens och verkställande direktörens ansvar

Det är styrelsen och verkställande direktören som har ansvaret för att årsredovisningen upprättas och att den ger en rättvisande bild enligt årsredovisningslagen. Styrelsen och verkställande direktören ansvarar även för den interna kontroll som de bedömer är nödvändig för att upprätta en årsredovisning som inte innehåller några väsentliga felaktigheter, vare sig dessa beror på oegentligheter eller misstag.

Vid upprättandet av årsredovisningen ansvarar styrelsen och verkställande direktören för bedömningen av bolagets förmåga att fortsätta verksamheten. De upplyser, när så är tillämpligt, om förhållanden som kan påverka förmågan att fortsätta verksamheten och att använda antagandet om fortsatt drift. Antagandet om fortsatt drift tillämpas dock inte om beslut har fattats om att avveckla verksamheten.

#### Revisorns ansvar

Våra mål är att uppnå en rimlig grad av säkerhet om att årsredovisningen som helhet inte innehåller några väsentliga felaktigheter, vare sig dessa beror på oegentligheter eller misstag, och att lämna en revisionsberättelse som innehåller våra uttalanden. Rimlig säkerhet är en hög grad av säkerhet, men är ingen garanti för att en revision som utförs enligt ISA och god revisionssed i Sverige alltid kommer att upptäcka en väsentlig felaktighet om en sådan finns. Felaktigheter kan uppstå på grund av oegentligheter eller misstag och anses vara väsentliga om de enskilt eller tillsammans rimligen kan förväntas påverka de ekonomiska beslut som användare fattar med grund i årsredovisningen.

Som del av en revision enligt ISA använder vi professionellt omdöme och har en professionellt skeptisk inställning under hela revisionen. Dessutom:

- identifierar och bedömer vi riskerna för väsentliga felaktigheter i årsredovisningen, vare sig dessa beror på oegentligheter eller misstag, utformar och utför granskningsåtgärder bland annat utifrån dessa risker och inhämtar revisionsbevis som är tillräckliga och ändamålsenliga för att utgöra en grund för våra uttalanden. Risken för att inte upptäcka en väsentlig felaktighet till följd av oegentligheter är högre än för en väsentlig felaktighet som beror på misstag, eftersom oegentligheter kan innefatta agerande i maskopi, förfalskning, avsiktliga utelämnanden, felaktig information eller åsidosättande av intern kontroll.
- skaffar vi oss en förståelse av den del av bolagets interna kontroll som har betydelse för vår revision för att utforma granskningsåtgärder som är lämpliga med hänsyn till omständigheterna, men inte för att uttala oss om effektiviteten i den interna kontrollen.
- utvärderar vi lämpligheten i de redovisningsprinciper som används och rimligheten i styrelsens och verkställande direktörens uppskattningar i redovisningen och tillhörande upplysningar.
- drar vi en slutsats om lämpligheten i att styrelsen och verkställande direktören använder antagandet om fortsatt drift vid upprättandet av årsredovisningen. Vi drar också en slutsats, med grund i de inhämtade revisionsbevisen, om det finns någon väsentlig osäkerhetsfaktor som avser sådana händelser eller förhållanden som kan leda till betydande tvivel om bolagets förmåga att fortsätta verksamheten. Om vi drar slutsatsen att det finns en väsentlig osäkerhetsfaktor, måste vi i revisionsberättelsen fästa uppmärksamheten på upplysningarna i årsredovisningen om den väsentliga osäkerhetsfaktorn eller, om sådana upplysningar är otillräckliga, modifiera uttalandet om årsredovisningen. Våra slutsatser baseras på de revisionsbevis som inhämtas fram till datumet för revisionsberättelsen. Dock kan framtida händelser eller förhållanden göra att ett bolag inte längre kan fortsätta verksamheten.
- utvärderar vi den övergripande presentationen, strukturen och innehållet i årsredovisningen, däribland upplysningarna, och om årsredovisningen återger de underliggande transaktionerna och händelserna på ett sätt som ger en rättvisande bild.

Vi måste informera styrelsen om bland annat revisionens planerade omfattning och inriktning samt tidpunkten för den. Vi måste också informera om betydelsefulla iakttagelser under revisionen, däribland de eventuella betydande brister i den interna kontrollen som vi identifierat.



Building a better  
working world

## Rapport om andra krav enligt lagar och andra författningar

### Uttalanden

Utöver vår revision av årsredovisningen har vi även utfört en revision av styrelsens och verkställande direktörens förvaltning av Trollhättans Terminal AB för räkenskapsåret 2024-01-01 - 2024-12-31 samt av förslaget till dispositioner beträffande bolagets vinst eller förlust.

Vi tillstyrker att bolagsstämman disponerar vinsten enligt förslaget i förvaltningsberättelsen och beviljar styrelsens ledamöter och verkställande direktören ansvarsfrihet för räkenskapsåret.

### Grund för uttalanden

Vi har utfört revisionen enligt god revisions sed i Sverige. Vårt ansvar enligt denna beskrivs närmare i avsnittet *Revisorns ansvar*. Vi är oberoende i förhållande till Trollhättans Terminal AB enligt god revisors sed i Sverige och har i övrigt fullgjort vårt yrkesetiska ansvar enligt dessa krav.

Vi anser att de revisionsbevis vi har inhämtat är tillräckliga och ändamålsenliga som grund för våra uttalanden.

### Styrelsens och verkställande direktörens ansvar

Det är styrelsen som har ansvaret för förslaget till dispositioner beträffande bolagets vinst eller förlust. Vid förslag till utdelning innefattar detta bland annat en bedömning av om utdelningen är försvarlig med hänsyn till de krav som bolagets verksamhetsart, omfattning och risker ställer på storleken av bolagets egna kapital, konsolideringsbehov, likviditet och ställning i övrigt.

Styrelsen ansvarar för bolagets organisation och förvaltningen av bolagets angelägenheter. Detta innefattar bland annat att fortlöpande bedöma bolagets ekonomiska situation och att tillse att bolagets organisation är utformad så att bokföringen, medelsförvaltningen och bolagets ekonomiska angelägenheter i övrigt kontrolleras på ett betryggande sätt. Verkställande direktören ska sköta den löpande förvaltningen enligt styrelsens riktlinjer och anvisningar och bland annat vidta de åtgärder som är nödvändiga för att bolagets bokföring ska fullgöras i överensstämmelse med lag och för att medelsförvaltningen ska skötas på ett betryggande sätt.

### Revisorns ansvar

Vårt mål beträffande revisionen av förvaltningen, och därmed vårt uttalande om ansvarsfrihet, är att inhämta revisionsbevis för att med en rimlig grad av säkerhet kunna bedöma om någon styrelseledamot eller verkställande direktören i något väsentligt avseende:

- företagit någon åtgärd eller gjort sig skyldig till någon försummelse som kan föranleda ersättningsskyldighet mot bolaget, eller
- på något annat sätt handlat i strid med aktiebolagslagen, årsredovisningslagen eller bolagsordningen.

Vårt mål beträffande revisionen av förslaget till dispositioner av bolagets vinst eller förlust, och därmed vårt uttalande om detta, är att med rimlig grad av säkerhet bedöma om förslaget är förenligt med aktiebolagslagen.

Rimlig säkerhet är en hög grad av säkerhet, men ingen garanti för att en revision som utförs enligt god revisions sed i Sverige alltid kommer att upptäcka åtgärder eller försummelser som kan föranleda ersättningsskyldighet mot bolaget, eller att ett förslag till dispositioner av bolagets vinst eller förlust inte är förenligt med aktiebolagslagen.

Som en del av en revision enligt god revisions sed i Sverige använder vi professionellt omdöme och har en professionellt skeptisk inställning under hela revisionen. Granskningen av förvaltningen och förslaget till dispositioner av bolagets vinst eller förlust grundar sig främst på revisionen av räkenskaperna. Vilka tillkommande granskningsåtgärder som utförs baseras på vår professionella bedömning med utgångspunkt i risk och väsentlighet. Det innebär att vi fokuserar granskningen på sådana åtgärder, områden och förhållanden som är väsentliga för verksamheten och där avsteg och överträdelser skulle ha särskild betydelse för bolagets situation. Vi går igenom och prövar fattade beslut, beslutsunderlag, vidtagna åtgärder och andra förhållanden som är relevanta för vårt uttalande om ansvarsfrihet. Som underlag för vårt uttalande om styrelsens förslag till dispositioner beträffande bolagets vinst eller förlust har vi granskat styrelsens motiverade yttrande samt ett urval av underlagen för detta för att kunna bedöma om förslaget är förenligt med aktiebolagslagen.

Uddevalla den 2/5 - 2025


Ernst & Young AB

Bjarne Fredriksson  
Auktoriserad revisor

Att kopian överensstämmer  
med originalet intygas härmed

Trollhättan den 27 maj 2025

Robert Aronsson  
Styrelseledamot



OUR PEOPLE MAKE THE DIFFERENCE

**KATOEN NATIE**

**ROBERT ARONSSON**  
ACCOUNTANT

**KATOEN NATIE BU INDUSTRY SWEDEN**  
TROLLHÄTTANS TERMINAL AB  
SÖDRA HAMNVÄGEN 8 - BOX 968 - S-46129 TROLLHÄTTAN - SWEDEN  
PHONE +46 520 49 00 81 - FAX +46 520 49 00 88  
MOBILE +46 709 105 122  
robert.aronsson@katoennatie.com - www.katoennatie.com