

Årsredovisning

för

AppXite Sweden AB

559151-9995

Räkenskapsåret

2022

Fastställelseintyg

Undertecknad styrelseledamot i AppXite Sweden AB intygar, dels att denna kopia av årsredovisningen stämmer överens med originalet, dels att resultaträkningen och balansräkningen i årsredovisningen har fastställts på årsstämma den 30 juni 2023. Årsstämman beslutade att godkänna styrelsens förslag till resultatdisposition.

Stockholm den 30 juni 2023

Nicolas Albana




Årsredovisning
för
AppXite Sweden AB

559151-9995

Räkenskapsåret

2022



Styrelsen för AppXite Sweden AB avger följande årsredovisning för räkenskapsåret 2022.

Årsredovisningen är upprättad i svenska kronor, SEK. Om inte annat särskilt anges, redovisas alla belopp i hela kronor (kr). Uppgifter inom parentes avser föregående år.

Förvaltningsberättelse

Verksamheten

Allmänt om verksamheten

AppX Sweden AB huvudsakliga verksamhet är IT-tjänster, IT-konsultation, Independent Software Vendor ("ISV") konsulttjänster. Verksamheten är relaterad till marknadsundersökningar och efterföljande identifiering och konsultation av ISV: er som är villiga att integreras i molnhandelsplattformen ("Plattformen"), som ägs av SIA "AppXite", moderbolaget till AppXite Sweden AB.

Plattformen levereras som en vit etikettlösning och är utformad för försäljning, prenumeration och återkommande fakturahantering och gör det möjligt för ISV: s att marknadsföra sina produkter och tjänster till olika återförsäljare och / eller kunder. Plattformerna syftar till att sänka mänskliga beröringspunkter i varje steg i abonnenternas livscykel via automatisering och självbetjäning. Det är inte bara en köp- och transaktionslösning utan en plattform för att stödja en migration mot en mer lukrativ modell för hanterade tjänster och molntjänster eller i land - som en tjänstmodell.

Med flera leverantörsintegrationer ger plattformen återförsäljaren möjlighet att sälja och paketera lösningar från ledande leverantörer, tillhandahålla och fakturera dem i ett enda gränssnitt. Dessutom tillåter plattformen att leverera denna och egna utvecklade tjänster genom ett strömlinjeformat, enkelt att utföra och anpassat transaktionssystem.

AppX Sweden AB upprätthåller också förhållandet till olika ISV: er. Sådana förhållanden innefattar utveckling av en gemensam marknadsstrategi, förhandlingar om potentiellt partnerskap och deltagande i marknadsföringsevenemang.

Företaget har sitt säte i Stockholm.

Flerårsöversikt(Tkr)	2022	2021	2020	2019
Nettoomsättning	0	542	1 461	2 364
Resultat efter finansiella poster	-12	-5	-43	350
Soliditet (%)	98	98	34	38

Numera bedrivs verksamheten i mindre omfattning. Bolaget har ingen anställd sedan siste maj 2021.

Förändringar i eget kapital

	Aktie- kapital	Balanserat resultat	Årets resultat	Totalt
Belopp vid årets ingång	50 000	302 193	-5 463	346 730
Disposition enligt beslut av årsstämman:		-5 463	5 463	0
Årets resultat			-11 748	-11 748
Belopp vid årets utgång	50 000	296 730	-11 748	334 982

Resultatdisposition

Styrelsen föreslår att till förfogande stående vinstmedel (kronor):

balanserad vinst	296 730
årets förlust	-11 748
	284 982
disponeras så att i ny räkning överföres	284 982
	284 982

Företagets resultat och ställning i övrigt framgår av efterföljande resultat- och balansräkning med noter.

Resultaträkning

	Not	2022-01-01 -2022-12-31	2021-01-01 -2021-12-31
Rörelseintäkter, lagerförändringar m. m.			
Nettoomsättning		0	542 265
Övriga rörelseintäkter		22	0
Summa rörelseintäkter, lagerförändringar m.m.		22	542 265
Rörelsekostnader			
Övriga externa kostnader		-12 753	-76 839
Personalkostnader	2	0	-471 572
Övriga rörelsekostnader		0	-28
Summa rörelsekostnader		-12 753	-548 439
Rörelseresultat		-12 731	-6 174
Finansiella poster			
Övriga ränteintäkter och liknande resultatposter		983	1 655
Räntekostnader och liknande resultatposter		0	-944
Summa finansiella poster		983	711
Resultat efter finansiella poster		-11 748	-5 463
Resultat före skatt		-11 748	-5 463
Årets resultat		-11 748	-5 463

Balansräkning

Not

2022-12-31

2021-12-31

TILLGÅNGAR

Omsättningstillgångar

Kortfristiga fordringar

Övriga fordringar

12 210

93 367

Summa kortfristiga fordringar

12 210

93 367

Kassa och bank

Kassa och bank

328 772

258 691

Summa kassa och bank

328 772

258 691

Summa omsättningstillgångar

340 982

352 058


SUMMA TILLGÅNGAR

340 982

352 058

2023090405505

Balansräkning	Not	2022-12-31	2021-12-31
EGET KAPITAL OCH SKULDER			
Eget kapital			
<i>Bundet eget kapital</i>			
Aktiekapital		50 000	50 000
Summa bundet eget kapital		50 000	50 000
<i>Fritt eget kapital</i>			
Balanserat resultat		296 730	302 193
Årets resultat		-11 748	-5 463
Summa fritt eget kapital		284 982	296 730
Summa eget kapital		334 982	346 730
Kortfristiga skulder			
Upplupna kostnader och förutbetalda intäkter		6 000	5 328
Summa kortfristiga skulder		6 000	5 328
SUMMA EGET KAPITAL OCH SKULDER		340 982	352 058



Noter

Not 1 Redovisningsprinciper


Allmänna upplysningar

Årsredovisningen är upprättad i enlighet med årsredovisningslagen och Bokföringsnämndens allmänna råd (BFNAR 2016:10) om årsredovisning i mindre företag.

Not 2 Medelantalet anställda

	2022	2021
Medelantalet anställda	0	0,5

Stockholm den 30 juni 2023



Nicolas Albana

