

Årsredovisning

för

A Berglöv Fastighetservice AB

556686-6942


Räkenskapsåret

2022-09-01 -- 2023-08-31

Fastställelseintyg

Undertecknad styrelseledamot i A Berglöv fastighetservice AB intygar, dels att denna kopia av årsredovisningen stämmer överens med originalet, dels att resultaträkningen och balansräkningen i årsredovisningen har fastställts på årsstämma 2023-11-28. Årsstämman beslutade att godkänna styrelsens förslag till resultatdisposition.

Mariestad 2023-11-28



Anders Berglöv

Årsredovisning

för

A Berglöv Fastighetservice AB

556686-6942

Räkenskapsåret

2022-09-01 -- 2023-08-31

Styrelsen och verkställande direktören för A Berglöv Fastighetsservice AB avger följande årsredovisning för räkenskapsåret 2022-09-01--2023-08-31.

Årsredovisningen är upprättad i svenska kronor, SEK.

Förvaltningsberättelse

Verksamheten

Allmänt om verksamheten

Bolaget bedriver fastighetsservice för både företag och privatpersoner.

Företaget har sitt säte i Mariestad.

Väsentliga händelser under räkenskapsåret

På grund av covid 19 i början på året har privat konsumenter blivit mindre, samt därefter har inflationen påverkat den ekonomiska situationen i Sverige hårt, därav har det fokuserats mer på företags kunder.

Flerårsöversikt (Tkr)

| | 2023/22 | 2022/22 | 2021/20 | 2020 | 2019 |
|-----------------------------------|---------|---------|---------|-------|-------|
| Nettoomsättning | 3 339 | 1 006 | 1 583 | 1 232 | 2 526 |
| Resultat efter finansiella poster | 1 | 4 | 1 | 14 | 12 |
| Soliditet % | 7 | 9 | 12 | 16 | 13 |

Förändring av eget kapital

| | Aktie- kapital | Balanserat Resultat | Årets resultat | Totalt |
|---|-------------------|------------------------|-------------------|----------------|
| Belopp vid årets ingång | 100 000 | 193 851 | 3 588 | 297 439 |
| Disposition enligt beslut av årets årsstämma | | 3 588 | -3 588 | 0 |
| Årets resultat | | | 1 046 | 1 046 |
| Belopp vid årets utgång | 100 000 | 197 439 | 1 046 | 298 485 |

Resultatdisposition

Styrelsen föreslår att till förfogande stående vinstmedel (kronor):


| | |
|---|----------------|
| balanserad vinst | 197 439 |
| årets vinst | 1 046 |
| | 198 485 |
| disponeras så att i ny räkning överföres | 198 485 |
| | 198 485 |

Företages resultat och ställning i övrigt framgår av efterföljande resultat- och balansräkning med noter.



Resultaträkning

| | Not | 2022-09-01 -2023-08-31 | 2021-09-01 -2022-08-31 |
|--|-----|---------------------------|---------------------------|
| Rörelseintäkter, lagerförändringar m.m. | | | |
| Nettoomsättning | | 3 338 649 | 1 005 820 |
| Förändring av lager av produkter i arbete, färdiga och pågående arbete för annans räkning | | 0 | 477 443 |
| Aktiverat arbete för egen räkning | | | |
| Övriga rörelseintäkter | | 333 206 | 921 318 |
| | | 3 671 855 | 2 404 581 |
| Rörelsekostnader | | | |
| Handelsvaror | | -675 041 | -77 216 |
| Övriga externa kostnader | | -953 192 | -330 919 |
| Personalkostnader | 2 | -1 988 026 | -1 932 291 |
| Övriga rörelsekostnader | | 0 | 0 |
| Av- och nedskrivningar av materiella anläggningstillgångar | | -24 998 | -41 460 |
| Summa rörelsekostnader | | -3 641 257 | -2 381 886 |
| Rörelseresultat | | 30 598 | 22 695 |
| Finansiella poster | | | |
| Räntekostnader och liknande resultatposter | | -29 169 | -17 676 |
| Summa finansiella poster | | -29 169 | -17 676 |
| Resultat efter finansiella poster | | 1 429 | 5 019 |
| Resultat före skatt | | 1 429 | 5 019 |
| Skatter | | | |
| Skatt på årets resultat | | -383 | -1 431 |
| Årets resultat | | 1 046 | 3 588 |



2023113005705

Balansräkning

Not 2023-08-31 2022-08-31

TILLGÅNGAR

Anläggningstillgångar

Materiella anläggningstillgångar

Inventarier, bilar och andra transportmedel

3 96 000 376 018

Summa materiella anläggningstillgångar

96 000 376 018

Summa anläggningstillgångar

96 000 376 018

TILLGÅNGAR

Omsättningstillgångar

Varulager m.m.

Färdiga varor och handelsvaror

1 670 847 1 225 847

Summa varulager

1 670 847 1 225 847

Kortfristiga fordring

Kundfordringar

1 956 664 765 850

Förutbetalda kostnader och upplupna intäkter

643 854 797 773

Övriga fordringar

37 587 4 772

Summa kortfristiga fordringar


2 638 105 1 568 395

Summa omsättningstillgångar

4 308 952 2 794 242

SUMMA TILLGÅNGAR

4 404 952 3 170 260



Balansräkning

Not 2023-08-31 2022-08-31

EGET KAPITAL OCH SKULDER

Eget kapital

Bundet eget kapital

Aktiekapital

100 000

100 000

Summa bundet eget kapital

100 000

100 000

Fritt eget kapital

Balanserat resultat

197 439

193 851

Årets resultat

1 046

3 588

Summa fritt eget kapital

198 485

197 439

Summa eget kapital

298 485

297 439

Långfristiga skulder

Checkräkningskredit

4

91 816

98 417

Övriga långfristiga skulder

230 456

0

Summa långfristiga skulder

322 272

0

Kortfristiga skulder

Förskott från kunder

12 600

301 125

Leverantörsskulder

941 639

938 380

Skatteskulder

1 778

2 405

Övriga skulder

2 597 446

1 294 061

Upplupna kostnader och förutbetalda intäkter

230 732

238 433

Summa kortfristiga skulder


3 784 195

2 774 404

SUMMA EGET KAPITAL OCH SKULDER

4 404 952

3 071 843



Noter

Not 1 Redovisningsprinciper

Allmänna upplysningar

Årsredovisningen är upprättad i enlighet med årsredovisningslagen och Bokföringsnämndens allmänna råd (BFNAR 2016:10) om årsredovisning i mindre företag.

Nyckeltalsdefinitioner

Nettoomsättning

Rörelsens huvudintäkter, fakturerade kostnader, sidointäkter samt intäktskorrigeringar.

Resultat efter finansiella poster

Resultat efter finansiella intäkter och kostnader men före bokslutsdispositioner och skatter.

SOLIDITET (%)

Justerat eget kapital (eget kapital och obeskattade reserver med avdrag för uppskjuten skatt) i procent av balansomslutningen.

Not Eventualförpliktelser och ställda säkerheter


| | 2023-08-31 | 2022-08-31 |
|----------------------|------------|------------|
| Företagsinteckningar | 100 000 | 100 000 |
| | 100 000 | 100 000 |

Not 2 Medelantalet anställda

| | 2022-09-01 -2023-08-31 | 2021-09-01 -2022-08-31 |
|------------------------|---------------------------|---------------------------|
| Medelantalet anställda | 4 | 4 |

Not 3 Inventarier, bilar och andra transportmedel

| | 2023-08-31 | 2022-08-31 |
|--|----------------|-----------------|
| Ingående ackumulerade anskaffningsvärde | 573 947 | 573 947 |
| Inköp | 0 | 0 |
| Försäljning/utrangering | -408 500 | 0 |
| Utgående ackumulerade anskaffningsvärde | 165 447 | 573 947 |
| Ingående ackumulerade avskrivningar | -197 929 | -156 469 |
| Försäljning/utrangering | 153 480 | 0 |
| Årets avskrivningar | -24 998 | -41 460 |
| Utgående ackumulerade avskrivningar | -69 447 | -197 929 |
| Utgående redovisat värde | 96 000 | 376 018 |



Noter

| Not 4 Checkräkningskredit | 2023-08-31 | 2022-08-31 |
|--|-------------------|-------------------|
| Beviljat belopp på checkräkningskredit uppgår till | 100 000 | 100 000 |
| Utnyttjad kredit uppgår till | 91 816 | 98 417 |

Not Väsentliga händelser efter räkenskapsårets slut

Inflationen, räntan har ökat och minskat ordentligt på kundunderlaget, vilket kommer göra att personal styrkan kommer minska under vintern för att komma överleva en riktigt tuff period.

Undertecknade försäkrar härmed att årsredovisningen har upprättas i enlighet med årsredovisningslagen och god redovisningssed, att aktuella redovisningsnormer har tillämpad och att lämnade uppgifter stämmer med faktiska förhållanden.

Mariestad 2023-11-28



Anders Berglöw

Verkställande direktör/Styrelseledamot