

Årsredovisning för  
**deCure Stockholm AB**  
556973-6977

Räkenskapsåret  
**2022-01-01 - 2022-12-31**

Innehållsförteckning:	Sida
Förvaltningsberättelse	1
Resultaträkning	2
Balansräkning	3-4
Ställda säkerheter och ansvarsförbindelser	4
Noter	5
Underskrifter	5

## Förvaltningsberättelse

Styrelsen för deCure Stockholm AB, 556973-6977 får härmed avge årsredovisning för 2022.

## Verksamheten

### Allmänt om verksamheten

Företaget registrerades år 2014 och bedriver sedan dess handel med kosmetikprodukter. Företaget har sitt säte i Stockholm.

### Flerårsöversikt

	2022	2021	2020	Belopp i kr 2019
Nettoomsättning	458 248	541 772	470 524	650 857
Resultat efter finansiella poster	171 107	88 569	141 498	22 214
Soliditet, %	74	62	59	39

### Förändringar i eget kapital

	Aktie- kapital	Reserv- fond	Balanserad vinst	Årets vinst
Vid årets början	50 100		129 430	30 354
Omföring av föreg års vinst			30 354	-30 354
Årets resultat				98 589
<b>Vid årets slut</b>	<b>50 100</b>		<b>159 784</b>	<b>98 589</b>

Villkorlig återbetalningsskyldighet för aktieägartillskott uppgick till 0 kr (0 kr).

### Resultatdisposition

	Belopp i kr
Styrelsen föreslår att till förfogande stående medel:	
balanserat resultat	159 784
årets resultat	98 590
<b>Totalt</b>	<b>258 374</b>
disponeras för	
balanseras i ny räkning	258 374
<b>Summa</b>	<b>258 374</b>

Bolagets resultat och ställning framgår av efterföljande resultat- och balansräkningar med tilläggsupplysningar.

2023072410071

## Resultaträkning

<i>Belopp i kr</i>	<i>Not</i>	<i>2022-01-01- 2022-12-31</i>	<i>2021-01-01- 2021-12-31</i>
<b>Rörelseintäkter, lagerförändring m.m.</b>			
Nettoomsättning		458 248	541 772
<b>Summa rörelseintäkter, lagerförändring m.m.</b>		<b>458 248</b>	<b>541 772</b>
<b>Rörelsekostnader</b>			
Råvaror och förnödenheter		-133 560	-17 346
Övriga externa kostnader		-140 480	-427 262
Personalkostnader		-	-8 219
Av- och nedskrivningar av materiella och immateriella anläggningstillgångar		-12 558	-
<b>Summa rörelsekostnader</b>		<b>-286 598</b>	<b>-452 827</b>
<b>Rörelseresultat</b>		<b>171 650</b>	<b>88 945</b>
<b>Finansiella poster</b>			
Övriga ränteintäkter och liknande resultatposter		10	-
Räntekostnader och liknande resultatposter		-553	-376
<b>Summa finansiella poster</b>		<b>-543</b>	<b>-376</b>
<b>Resultat efter finansiella poster</b>		<b>171 107</b>	<b>88 569</b>
<b>Bokslutsdispositioner</b>			
Förändring av periodiseringsfonder		-44 820	-35 980
<b>Summa bokslutsdispositioner</b>		<b>-44 820</b>	<b>-35 980</b>
<b>Resultat före skatt</b>		<b>126 287</b>	<b>52 589</b>
<b>Skatter</b>			
Skatt på årets resultat		-27 698	-22 235
<b>Årets resultat</b>		<b>98 589</b>	<b>30 354</b>

## Balansräkning

<i>Belopp i kr</i>	<i>Not</i>	<i>2022-12-31</i>	<i>2021-12-31</i>
<b>TILLGÅNGAR</b>			
<b>Anläggningstillgångar</b>			
<b>Materiella anläggningstillgångar</b>			
Inventarier, verktyg och installationer		50 233	-
Summa materiella anläggningstillgångar		50 233	-
<b>Summa anläggningstillgångar</b>		50 233	-
<b>Omsättningstillgångar</b>			
<b>Kortfristiga fordringar</b>			
Kundfordringar		75 532	75 532
Övriga fordringar		265 824	214 426
Upparbetad men ej fakturerad intäkt		21 220	-
Förutbetalda kostnader och upplupna intäkter		16 563	8 063
Summa kortfristiga fordringar		379 139	298 021
<b>Kassa och bank</b>			
Kassa och bank		120 984	143 554
Summa kassa och bank		120 984	143 554
<b>Summa omsättningstillgångar</b>		500 123	441 575
<b>SUMMA TILLGÅNGAR</b>		550 356	441 575

2023072410070

16

## Balansräkning

<i>Belopp i kr</i>	<i>Not</i>	<i>2022-12-31</i>	<i>2021-12-31</i>
<b>EGET KAPITAL OCH SKULDER</b>			
<b><i>Eget kapital</i></b>			
<i>Bundet eget kapital</i>			
Aktiekapital (0 aktier)		50 100	50 100
Summa bundet eget kapital		50 100	50 100
<i>Fritt eget kapital</i>			
Balanserat resultat		159 784	129 430
Årets resultat		98 589	30 354
Summa fritt eget kapital		258 373	159 784
<b>Summa eget kapital</b>		<b>308 473</b>	<b>209 884</b>
<b><i>Obeskattade reserver</i></b>			
Periodiseringsfonder		125 768	80 948
Summa obeskattade reserver		125 768	80 948
<b><i>Långfristiga skulder</i></b>			
Övriga skulder		48 341	90 095
Summa långfristiga skulder		48 341	90 095
<b><i>Kortfristiga skulder</i></b>			
Leverantörsskulder		17 841	-
Skatteskulder		49 933	45 385
Övriga skulder		-	15 263
Summa kortfristiga skulder		67 774	60 648
<b>SUMMA EGET KAPITAL OCH SKULDER</b>		<b>550 356</b>	<b>441 575</b>

## Ställda säkerheter och ansvarsförbindelser

### Ställda säkerheter

	<i>2022-12-31</i>	<i>2021-12-31</i>
<i>Panter och därmed jämförliga säkerheter som har ställts för egna skulder och avsättningar</i>		
<i>Övriga ställda panter och därmed jämförliga säkerheter</i>		
Summa ställda säkerheter	Inga	Inga

### Ansvarsförbindelser

Summa ansvarsförbindelser	Inga	Inga
---------------------------	------	------



## Noter

### Not 1 Redovisningsprinciper

Årsredovisningen är upprättad i enlighet med årsredovisningslagen och BFNAR 2016:10  
Årsredovisning i mindre aktieföretag.

## Underskrifter

Stockholm den 15 juni 2023





Peter J Ternström  
Styrelseledamot

## Fastställelseintyg

Undertecknad styrelseledamot i deCure Stockholm AB intygar härmed dels att denna kopia av  
årsredovisningen överensstämmer med originalet, dels att resultat- och balansräkningen fastställts på  
årsstämma 15 juni 2023. Stämman beslöt också att godkänna styrelsens förslag till resultatdisposition.

Stockholm den 15 juni 2023



Peter J Ternström