

# ÅRSREDOVISNING och KONCERNREDOVISNING

2024-01-01--2024-12-31

för

**Tigrim 1 AB**  
**559303-1411**

| Årsredovisningen och koncernredovisningen omfattar:      | Sida |
|--|------|
| Förvaltningsberättelse                                   | 2    |
| Koncernens resultaträkning                               | 4    |
| Koncernens balansräkning                                 | 5    |
| Koncernens rapport över i eget kapital                   | 7    |
| Koncernens kassaflödesanalys                             | 8    |
| Moderföretagets resultaträkning                          | 9    |
| Moderföretagets balansräkning                            | 10   |
| Moderföretagets rapport över förändringar i eget kapital | 12   |
| Moderföretagets kassaflödesanalys                        | 13   |
| Noter  | 14   |

## FASTSTÄLLELSEINTYG

Undertecknad styrelseledamot intygar härmed, dels att denna kopia av årsredovisningen och revisionsberättelsen stämmer överrens med originalet, dels att resultaträkningen och balansräkningen för moderföretaget samt koncernresultaträkningen och koncernbalansräkningen har fastställts på årsstämma den 23/4-2025. Årsstämman beslutade att godkänna styrelsens förslag till resultatdisposition.

Växjö 2025-04-23



Johan Törnqvist

**ÅRSREDOVISNING**  
och  
**KONCERNREDOVISNING**  
2024-01-01--2024-12-31

för

**Tigrim 1 AB**  
**559303-1411**

| <b>Årsredovisningen och koncernredovisningen omfattar:</b> | <b>Sida</b> |
|--|-------------|
| Förvaltningsberättelse                                     | 2           |
| Koncernens resultaträkning                                 | 4           |
| Koncernens balansräkning                                   | 5           |
| Koncernens rapport över förändringar i eget kapital        | 7           |
| Koncernens kassaflödesanalys                               | 8           |
| Moderföretagets resultaträkning                            | 9           |
| Moderföretagets balansräkning                              | 10          |
| Moderföretagets rapport över förändringar i eget kapital   | 12          |
| Moderföretagets kassaflödesanalys                          | 13          |
| Noter  | 14          |

Tigrim 1 AB  
559303-1411

## ÅRSREDOVISNING OCH KONCERNREDOVISNING FÖR TIGRIM 1 AB

Styrelsen för Tigrim 1 AB avger härmed årsredovisning och koncernredovisning för räkenskapsåret 2024-01-01--2024-12-31.

### FÖRVALTNINGSBERÄTTELSE

Årsredovisningen är upprättad i tusental svenska kronor, Tkr.

#### Verksamhetens art och inriktning

Bolaget ska äga och förvalta värdepapper samt främja koncernbolagens verksamhet genom att erbjuda finansiering, administrativa tjänster, ingå borgensåtaganden för koncernbolagens räkning, ställa garantier samt annan därmed förenlig verksamhet.

Företagets säte är Växjö

#### Väsentliga händelser under räkenskapsåret

Under räkenskapsåret har inga väsentliga händelser inträffat som påverkar företagets ställning eller resultat. Verksamheten har fortgått som planerat utan några betydande förändringar

#### Utveckling av verksamhet, ställning och resultat (koncernen)

| (Tkr)                          | 2024-01-01<br>2024-12-31 | 2023-01-01<br>2023-12-31 | 2022-01-01<br>2022-12-31 | 2021-02-22<br>2021-12-31 |
|--------------------------------|--------------------------|--------------------------|--------------------------|--------------------------|
| Nettoomsättning                | 1 936 697                | 1 852 645                | 1 704 356                | 1 324 185                |
| Resultat e. finansiella poster | 1 068 697                | 1 032 275                | 975 490                  | 890 678                  |
| Balansomslutning               | 2 793 718                | 2 722 302                | 2 297 588                | 1 721 262                |
| Soliditet <sup>(1)</sup>       | 72,5%                    | 30,8%                    | 78,9%                    | 68,5%                    |

<sup>(1)</sup> Justerat eget kapital / Balansomslutning. Med justerat eget kapital avses eget kapital + obeskattade reserver med avdrag för uppskjuten skatteskuld.

**Moderföretaget**

|                                | <b>2024-01-01</b> | <b>2023-01-01</b> | <b>2022-01-01</b> | <b>2021-02-22</b> |
|--------------------------------|-------------------|-------------------|-------------------|-------------------|
| <b>(Tkr)</b>                   | <b>2024-12-31</b> | <b>2023-12-31</b> | <b>2022-12-31</b> | <b>2021-12-31</b> |
| Nettoomsättning                | 0                 | 0                 | 0                 | 0                 |
| Resultat e. finansiella poster | 1 763 427         | -5 702            | 743 728           | 1 813 447         |
| Balansomslutning               | 4 404 018         | 3 993 379         | 2 508 252         | 1 813 537         |
| Soliditet <sup>(5)</sup>       | 92,6%             | 62,0%             | 99,9%             | 100,0%            |

<sup>(1)</sup> Justerat eget kapital / Balansomslutning. Med justerat eget kapital avses eget kapital + obeskattade reserver med avdrag för uppskjuten skatteskuld.

**Väsentliga risker och osäkerhetsfaktorer**

Väsentliga osäkerhetsfaktorer relateras främst till förändringar i lagstiftning.

**Förväntad framtida utveckling**

Verksamheten för år 2025 förväntas bedrivas i likhet med år 2024.

**Tillstånds- eller anmälningspliktig verksamhet enligt miljöbalken**

Företaget eller koncernen bedriver inte någon anmälningspliktig verksamhet enligt miljöbalken.

**Förslag till vinstdisposition (kronor)**

Till årsstämman förfogande står följande vinstmedel

|                     |                             |
|---------------------|-----------------------------|
| Balanserat resultat | 2 326 116 607               |
| Årets resultat      | 1 752 427 949               |
|                     | <b><u>4 078 544 556</u></b> |

Styrelsen föreslår att

i ny räkning balanseras

|                             |
|-----------------------------|
| 4 078 544 556               |
| <b><u>4 078 544 556</u></b> |

Beträffande moderföretagets och koncernens resultat och ställning i övrigt hänvisas till efterföljande resultat- och balansräkningar, rapporter över förändringar i eget kapital, kassaflödesanalyser samt noter. Alla belopp uttrycks i tusentals svenska kronor där ej annat anges.

Tigrim 1 AB  
559303-1411

## KONCERNENS RESULTATRÄKNING

(Tkr)

|   | Not | 2024-01-01<br>2024-12-31 | 2023-01-01<br>2023-12-31 |
|---|-----|--------------------------|--------------------------|
| <b>Rörelsens intäkter</b>   |     |                          |                          |
| Nettoomsättning   | 3   | 1 936 697                | 1 852 645                |
| Övriga rörelseintäkter  |     | 739                      | 1 057                    |
|   |     | <b>1 937 436</b>         | <b>1 853 702</b>         |
| <b>Rörelsens kostnader</b>  |     |                          |                          |
| Övriga externa kostnader  | 4   | -489 107                 | -327 189                 |
| Personalkostnader   | 5   | -520 656                 | -471 960                 |
| Avskrivningar och nedskrivningar av materiella och immateriella anläggningstillgångar |     | -22 512                  | -27 374                  |
| Övriga rörelsekostnader   |     | -2 930                   | -1 598                   |
| <b>Rörelseresultat</b>  |     | <b>902 231</b>           | <b>1 025 581</b>         |
| <b>Resultat från finansiella poster</b>   |     |                          |                          |
| Intäkter från övr värdepapper som är anläggningstillgångar                            | 7   | 126 937                  | 141                      |
| Övriga ränteintäkter och liknande intäkter  | 8   | 83 842                   | 54 382                   |
| Räntekostnader och liknande kostnader   | 9   | -44 313                  | -47 829                  |
| <b>Resultat efter finansiella poster</b>  |     | <b>1 068 697</b>         | <b>1 032 275</b>         |
| Skatt på årets resultat   | 10  | -158 574                 | -57 540                  |
| <b>ÅRETS RESULTAT</b>   |     | <b>910 123</b>           | <b>974 735</b>           |
| <b>Hänförligt till:</b>   |     |                          |                          |
| Moderföretagets aktieägare  |     | 910 123                  | 974 735                  |
| Minoritetsintresse  |     | 0                        | 0                        |

Tigrim 1 AB  
559303-1411

## KONCERNENS BALANSRÄKNING

(Tkr)

|  | Not | 2024-12-31       | 2023-12-31       |
|--|-----|------------------|------------------|
| <b>TILLGÅNGAR</b>  |     |                  |                  |
| <b>Anläggningstillgångar</b>   |     |                  |                  |
| <b>Immateriella anläggningstillgångar</b>                                      |     |                  |                  |
| Koncessioner, patent, licenser, varumärken samt liknande rättigheter           | 11  | 36 604           | 35 261           |
| Hysesrätter och liknande rättigheter   | 12  | 0                | 5 565            |
| Goodwill   | 13  | 10 402           | 13 658           |
|  |     | <b>47 006</b>    | <b>54 484</b>    |
| <b>Materiella anläggningstillgångar</b>  |     |                  |                  |
| Nedlagda utgifter på annans fastighet  | 14  | 110              | 411              |
| Inventarier, verktyg och installationer  | 15  | 11 628           | 13 552           |
| Pågående nyanläggningar och förskott avseende materiella anläggningstillgångar | 16  | 76               | 179              |
|  |     | <b>11 814</b>    | <b>14 142</b>    |
| <b>Finansiella anläggningstillgångar</b>                                       |     |                  |                  |
| Ägarintressen i övriga företag   | 19  | 331 576          | 259 224          |
| Andra långfristiga värdepappersinnehav   | 20  | 397 491          | 92 293           |
| Uppskjuten skattefordan  |     | 10 307           | 8 275            |
| Andra långfristiga fordringar  | 21  | 205 611          | 857 324          |
|  |     | <b>944 985</b>   | <b>1 217 116</b> |
| <b>Summa anläggningstillgångar</b>   |     | <b>1 003 805</b> | <b>1 285 742</b> |
| <b>Omsättningstillgångar</b>   |     |                  |                  |
| <b>Kortfristiga fordringar</b>   |     |                  |                  |
| Kundfordringar   |     | 91 599           | 51 958           |
| Aktuella skattefordringar  |     | 0                | 986              |
| Övriga fordringar  |     | 22 062           | 338 959          |
| Förutbetalda kostnader och upplupna intäkter                                   | 22  | 266 090          | 209 010          |
|  |     | <b>379 751</b>   | <b>600 913</b>   |
| <b>Kassa och bank</b>  |     | <b>1 410 162</b> | <b>835 647</b>   |
| <b>Summa omsättningstillgångar</b>   |     | <b>1 789 913</b> | <b>1 436 560</b> |
| <b>SUMMA TILLGÅNGAR</b>  |     | <b>2 793 718</b> | <b>2 722 302</b> |

**KONCERNBALANSRÄKNING**

(Tkr)

|  | Not | 2024-12-31       | 2023-12-31       |
|--|-----|------------------|------------------|
| <b>EGET KAPITAL OCH SKULDER</b>                                |     |                  |                  |
| <b>Eget kapital</b>  |     |                  |                  |
| Aktiekapital   |     | 50               | 50               |
| Annat eget kapital inklusive årets resultat                    |     | 2 025 737        | 838 738          |
| <b>Eget kapital hänförligt till moderföretagets aktieägare</b> |     | <b>2 025 787</b> | <b>838 788</b>   |
| <b>Minoritetsintresse</b>                                      |     | <b>0</b>         | <b>0</b>         |
| <b>Summa eget kapital</b>                                      |     | <b>2 025 787</b> | <b>838 788</b>   |
| <b>Avsättningar</b>  |     |                  |                  |
| Avsättningar för pensioner och liknande förpliktelser          |     | 1 522            | 0                |
| Uppskjuten skatteskuld   |     | 11 478           | 11 150           |
| Övriga avsättningar  |     | 0                | 2 892            |
|  |     | <b>13 000</b>    | <b>14 042</b>    |
| <b>Långfristiga skulder</b>                                    | 23  |                  |                  |
| Övriga långfristiga skulder, leasingskuld                      |     | 0                | 0                |
|  |     | <b>0</b>         | <b>0</b>         |
| <b>Kortfristiga skulder</b>                                    |     |                  |                  |
| Förskott från kunder   |     | 7 811            | 4 325            |
| Leverantörsskulder   |     | 56 643           | 11 676           |
| Leasingskuld   |     | 0                | 4 796            |
| Aktuella skatteskulder   |     | 336 743          | 338 260          |
| Övriga kortfristiga skulder                                    |     | 287 884          | 1 462 054        |
| Upplupna kostnader och förutbetalda intäkter                   | 24  | 65 850           | 48 361           |
|  |     | <b>754 931</b>   | <b>1 869 472</b> |
| <b>SUMMA EGET KAPITAL OCH SKULDER</b>                          |     | <b>2 793 718</b> | <b>2 722 302</b> |

Tigrim 1 AB  
559303-1411

## KONCERNENS RAPPORT ÖVER FÖRÄNDRINGAR I EGET KAPITAL

(Tkr)

### Eget kapital hänförligt till moderföretagets aktieägare

|  | Aktiekapital | Övrigt<br>tillskjutet<br>kapital | Annat eget<br>kapital<br>inklusive årets<br>resultat | Summa eget<br>kapital hänförligt<br>till moder-<br>företagets<br>aktieägare | Minoritets-<br>intresse | Summa eget<br>kapital |
|--|--------------|----------------------------------|--|---|-------------------------|-----------------------|
| <b>Ingående balans per 1 januari 2023</b>                      | <b>50</b>    | <b>0</b>                         | <b>1 599 471</b>                                     | <b>1 599 521</b>  | <b>218 684</b>          | <b>1 818 205</b>      |
| Årets resultat   |              |                                  | 791 062  | 791 062   | 183 673                 | 974 735               |
| Förändringar i redovisade värden<br>på tillgångar och skulder: |              |                                  |  |   |                         |                       |
| Omräkningsdifferenser  |              |                                  | -13 695  | -13 695   | 3 321                   | -10 374               |
| <b>Summa värdeförändringar</b>                                 | <b>0</b>     | <b>0</b>                         | <b>-13 695</b>                                       | <b>-13 695</b>  | <b>3 321</b>            | <b>-10 374</b>        |
| Transaktioner med ägare:                                       |              |                                  |  |   |                         |                       |
| Förvärv minoritet  | 0            |                                  | -1 538 100   | -1 538 100  | -186 900                | -1 725 000            |
| Inlösen aktier   | 0            | 0                                | 0  | 0   | -10 000                 | -10 000               |
| Utdelning till ägare   |              |                                  | 0  | 0   | -208 778                | -208 778              |
| <b>Summa transaktioner med aktieägare</b>                      | <b>0</b>     | <b>0</b>                         | <b>-1 538 100</b>                                    | <b>-1 538 100</b>   | <b>-405 678</b>         | <b>-1 943 778</b>     |
| <b>Utgående balans per 31 december 2023</b>                    | <b>50</b>    | <b>0</b>                         | <b>838 738</b>                                       | <b>838 788</b>  | <b>0</b>                | <b>838 788</b>        |

Aktiekapital 500 aktier á kvotvärde 100 kronor.

|  | Aktiekapital | Övrigt<br>tillskjutet<br>kapital | Annat eget<br>kapital<br>inklusive årets<br>resultat | Summa eget<br>kapital hänförligt<br>till moder-<br>företagets<br>aktieägare | Minoritets-<br>intresse | Summa eget<br>kapital |
|--|--------------|----------------------------------|--|---|-------------------------|-----------------------|
| <b>Ingående balans per 1 januari 2024</b>                      | <b>50</b>    | <b>0</b>                         | <b>838 738</b>                                       | <b>838 788</b>  | <b>0</b>                | <b>838 788</b>        |
| Årets resultat   |              |                                  | 910 123  | 910 123   | 0                       | 910 123               |
| Förändringar i redovisade värden<br>på tillgångar och skulder: |              |                                  |  |   |                         |                       |
| Omräkningsdifferenser  |              |                                  | 1 876  | 1 876   | 0                       | 1 876                 |
| <b>Summa värdeförändringar</b>                                 | <b>0</b>     | <b>0</b>                         | <b>1 876</b>   | <b>1 876</b>  | <b>0</b>                | <b>1 876</b>          |
| Transaktioner med ägare:                                       |              |                                  |  |   |                         |                       |
| Förvärv minoritet  |              |                                  | 425 000  | 425 000   | 0                       | 425 000               |
| Utdelning till ägare   |              |                                  | -150 000   | -150 000  | 0                       | -150 000              |
| <b>Summa transaktioner med aktieägare</b>                      | <b>0</b>     | <b>0</b>                         | <b>275 000</b>                                       | <b>275 000</b>  | <b>0</b>                | <b>275 000</b>        |
| <b>Utgående balans per 31 december 2024</b>                    | <b>50</b>    | <b>0</b>                         | <b>2 025 737</b>                                     | <b>2 025 787</b>  | <b>0</b>                | <b>2 025 787</b>      |

Aktiekapital 500 aktier á kvotvärde 100 kronor.

Tigrim 1 AB  
559303-1411

## KONCERNENS KASSAFLÖDESANALYS

(Tkr)

|   | Not      | 2024-01-01<br>2024-12-31 | 2023-01-01<br>2023-12-31 |
|---|----------|--------------------------|--------------------------|
| <b>Den löpande verksamheten</b>   |          |                          |                          |
| Rörelseresultat   |          | 902 231                  | 1 025 581                |
| Justeringar för poster som inte ingår i kassaflödet                                 |          |                          |                          |
| Avskrivningar   |          | 22 512                   | 27 374                   |
| Övriga poster som inte ingår i kassaflödet  | 25       | 107 232                  | 29 863                   |
| Erhållen utdelning  |          | 265                      | 141                      |
| Erhållen ränta  |          | 88 581                   | 52 923                   |
| Erlagd ränta  |          | -23 581                  | -30 340                  |
| Betald inkomstskatt   |          | -173 762                 | -59 248                  |
| <b>Kassaflöde från den löpande verksamheten före förändringar av rörelsekapital</b> |          | <b>923 478</b>           | <b>1 046 294</b>         |
| <b>Kassaflöde från förändringar i rörelsekapital</b>                                |          |                          |                          |
| Minskning(+)/ökning(-) av kundfordringar  |          | -39 880                  | -6 602                   |
| Minskning(+)/ökning(-) av övriga kortfristiga fordringar                            |          | 259 470                  | -322 824                 |
| Minskning(-)/ökning(+) leverantörsskulder   |          | 49 271                   | -20 358                  |
| Minskning(-)/ökning(+) av övriga kortfristiga skulder                               |          | 8 852                    | -6 749                   |
| Minskning(-)/ökning(+) av upplupna kostnader  |          | 17 205                   | 16 699                   |
| <b>Kassaflöde från den löpande verksamheten</b>                                     |          | <b>1 218 396</b>         | <b>706 460</b>           |
| <b>Investeringsverksamheten</b>   |          |                          |                          |
| Förvärv av rörelse  |          | 0                        | -13 714                  |
| Förvärv av andelar i dotterbolag  | 17       | -750 000                 | -300 000                 |
| Förvärv av immateriella anläggningstillgångar                                       | 11,12,13 | -4 793                   | -8 549                   |
| Förvärv av materiella anläggningstillgångar   | 14,15,16 | -8 324                   | -5 325                   |
| Försäljning av materiella anläggningstillgångar                                     | 15       | 1 280                    | 10                       |
| Förändring i investeringar i finansiella anläggningstillgångar                      | 19,20,21 | 251 995                  | -682 620                 |
| <b>Kassaflöde från investeringsverksamheten</b>                                     |          | <b>-509 842</b>          | <b>-1 010 198</b>        |
| <b>Finansieringsverksamheten</b>  |          |                          |                          |
| Lämnat lån  |          | 0                        | -250                     |
| Amortering av lån   | 23       | 0                        | -24 803                  |
| Inlösen aktier  |          | 0                        | -10 000                  |
| Amortering av skuld   |          | 0                        | -11 477                  |
| Utbetald utdelning  |          | -150 000                 | -208 778                 |
| <b>Kassaflöde från finansieringsverksamheten</b>                                    |          | <b>-150 000</b>          | <b>-255 308</b>          |
| <b>Årets kassaflöde</b>   |          | <b>558 554</b>           | <b>-559 046</b>          |
| <b>Likvida medel vid årets början</b>   |          | <b>835 647</b>           | <b>1 399 165</b>         |
| <b>Kursdifferenser i likvida medel</b>  |          | <b>15 961</b>            | <b>-4 472</b>            |
| <b>Likvida medel vid årets slut</b>   |          | <b>1 410 162</b>         | <b>835 647</b>           |

Tigrim 1 AB  
559303-1411

**MODERFÖRETAGETS  
RESULTATRÄKNING**  
(Tkr)

|  | Not | 2024-01-01<br>2024-12-31 | 2023-01-01<br>2023-12-31 |
|--|-----|--------------------------|--------------------------|
| <b>Rörelsens intäkter</b>  | 3   | 0                        | 0                        |
| <b>Rörelsens kostnader</b>   |     |                          |                          |
| Övriga externa kostnader   | 4   | -28 170                  | -22 760                  |
| Personalkostnader  | 5   | -1 274                   | -394                     |
| <b>Rörelseresultat</b>   |     | <b>-29 444</b>           | <b>-23 154</b>           |
| <b>Resultat från finansiella poster</b>                                      |     |                          |                          |
| Resultat från andelar i koncernföretag                                       | 6   | 1 670 000                | 0                        |
| Intäkter från övriga värdepapper och fordringar som är anläggningstillgångar | 7   | 112 332                  | 0                        |
| Övriga ränteintäkter och liknande intäkter                                   | 8   | 11 383                   | 17 707                   |
| Räntekostnader och liknande kostnader  | 9   | -844                     | -255                     |
| <b>Resultat efter finansiella poster</b>                                     |     | <b>1 763 427</b>         | <b>-5 702</b>            |
| <b>Bokslutsdispositioner</b>   |     |                          |                          |
| Lämnat koncernbidrag   |     | -11 000                  | -23 800                  |
| <b>Resultat före skatt</b>   |     | <b>1 752 427</b>         | <b>-29 502</b>           |
| Skatt på årets resultat  | 10  | 0                        | 0                        |
| <b>ÅRETS RESULTAT</b>  |     | <b>1 752 427</b>         | <b>-29 502</b>           |

Tigrim 1 AB  
559303-1411

## MODERFÖRETAGETS BALANSRÄKNING

(Tkr)

|   | Not | 2024-12-31       | 2023-12-31       |
|---|-----|------------------|------------------|
| <b>TILLGÅNGAR</b>   |     |                  |                  |
| <b>Anläggningstillgångar</b>  |     |                  |                  |
| <b>Immateriella anläggningstillgångar</b>                             |     |                  |                  |
| Koncessioner, patent , licenser, varumärken samt liknande rättigheter | 11  | 0                | 0                |
|   |     | <u>0</u>         | <u>0</u>         |
| <b>Finansiella anläggningstillgångar</b>                              |     |                  |                  |
| Andelar i koncernföretag  | 17  | 2 236 805        | 2 661 805        |
| Fordringar hos koncernföretag   | 18  | 112 000          | 112 000          |
| Ägarintressen i övriga företag  | 19  | 284 829          | 202 338          |
| Andra långfristiga värdepappersinnehav                                | 20  | 383 119          | 70 144           |
| Andra långfristiga fordringar   | 21  | 187 889          | 695 715          |
|   |     | <u>3 204 642</u> | <u>3 742 002</u> |
| <b>Summa anläggningstillgångar</b>                                    |     | <b>3 204 642</b> | <b>3 742 002</b> |
| <b>Kortfristiga fordringar</b>  |     |                  |                  |
| Fordringar hos koncernföretag   |     | 800 000          | 0                |
| Aktuella skattefordringar   |     | 0                | 56               |
| Förutbetalda kostnader och upplupna intäkter                          | 22  | 10 388           | 6 857            |
|   |     | <u>810 388</u>   | <u>6 913</u>     |
| <b>Kassa och bank</b>   |     | <b>388 988</b>   | <b>244 464</b>   |
| <b>Summa omsättningstillgångar</b>                                    |     | <b>1 199 376</b> | <b>251 377</b>   |
| <b>SUMMA TILLGÅNGAR</b>   |     | <b>4 404 018</b> | <b>3 993 379</b> |

## MODERFÖRETAGETS BALANSRÄKNING

|  | Not | 2024-12-31       | 2023-12-31       |
|--|-----|------------------|------------------|
| <b>EGET KAPITAL OCH SKULDER</b>              |     |                  |                  |
| <b>Eget kapital</b>                          |     |                  |                  |
| <b><i>Bundet eget kapital</i></b>            |     |                  |                  |
| Aktiekapital                                 |     | 50               | 50               |
|  |     | <u>50</u>        | <u>50</u>        |
| <b><i>Fritt eget kapital</i></b>             |     |                  |                  |
| Balanserad vinst eller förlust               |     | 2 326 117        | 2 505 619        |
| Årets resultat                               |     | 1 752 427        | -29 502          |
|  |     | <u>4 078 544</u> | <u>2 476 117</u> |
| <b>Summa eget kapital</b>                    |     | <b>4 078 594</b> | <b>2 476 167</b> |
| <b>Kortfristiga skulder</b>                  |     |                  |                  |
| Leverantörsskulder                           |     | 18               | 0                |
| Skulder till koncernföretag                  |     | 31 800           | 68 969           |
| Aktuella skatteskulder                       |     | 9 615            | 6 504            |
| Övriga kortfristiga skulder                  |     | 250 030          | 1 425 055        |
| Upplupna kostnader och förutbetalda intäkter | 24  | 33 961           | 16 684           |
|  |     | <u>325 424</u>   | <u>1 517 212</u> |
| <b>SUMMA EGET KAPITAL OCH SKULDER</b>        |     | <b>4 404 018</b> | <b>3 993 379</b> |

Tigrim 1 AB  
559303-1411

## MODERFÖRETAGETS RAPPORT ÖVER FÖRÄNDRINGAR I EGET KAPITAL

(Tkr)

|   | Bundet eget kapital |                     |             |                     | Fritt eget kapital            |               |                               |                     | Årets resultat | Summa eget kapital |
|---|---------------------|---------------------|-------------|---------------------|-------------------------------|---------------|-------------------------------|---------------------|----------------|--------------------|
|   | Aktie-kapital       | Uppskriv-nings fond | Reserv-fond | Kapital-andels-fond | Fond för utvecklings-utgifter | Överkurs-fond | för Balanserad verkligt värde | vinst eller förlust |                |                    |
| <b>Ingående balans per 1 januari 2023</b>   | 50                  | 0                   | 0           | 0                   | 0                             | 0             | 0                             | 1 763 447           | 742 172        | 2 505 669          |
| Disposition av föregående års resultat      |                     |                     |             |                     |                               |               |                               | 742 172             | -742 172       | 0                  |
| Årets resultat                              |                     |                     |             |                     |                               |               |                               |                     | -29 502        | -29 502            |
| Utdelning till ägare                        |                     |                     |             |                     |                               |               |                               | 0                   |                | 0                  |
| <b>Summa transaktioner med aktieägare</b>   | <b>0</b>            | <b>0</b>            | <b>0</b>    | <b>0</b>            | <b>0</b>                      | <b>0</b>      | <b>0</b>                      | <b>0</b>            | <b>0</b>       | <b>0</b>           |
| <b>Utgående balans per 31 december 2023</b> | <b>50</b>           | <b>0</b>            | <b>0</b>    | <b>0</b>            | <b>0</b>                      | <b>0</b>      | <b>0</b>                      | <b>2 505 619</b>    | <b>-29 502</b> | <b>2 476 167</b>   |

Aktiekapital 500 aktier á kvotvärde 100 kronor.

|   | Bundet eget kapital |                     |             |                     | Fritt eget kapital            |               |                               |                     | Årets resultat   | Summa eget kapital |
|---|---------------------|---------------------|-------------|---------------------|-------------------------------|---------------|-------------------------------|---------------------|------------------|--------------------|
|   | Aktie-kapital       | Uppskriv-nings fond | Reserv-fond | Kapital-andels-fond | Fond för utvecklings-utgifter | Överkurs-fond | för Balanserad verkligt värde | vinst eller förlust |                  |                    |
| <b>Ingående balans per 1 januari 2024</b>   | 50                  | 0                   | 0           | 0                   | 0                             | 0             | 0                             | 2 505 619           | -29 502          | 2 476 167          |
| Disposition av föregående års resultat      |                     |                     |             |                     |                               |               |                               | -29 502             | 29 502           | 0                  |
| Årets resultat                              |                     |                     |             |                     |                               |               |                               |                     | 1 752 427        | 1 752 427          |
| <b>Summa värdeförändringar</b>              | <b>0</b>            | <b>0</b>            | <b>0</b>    | <b>0</b>            | <b>0</b>                      | <b>0</b>      | <b>0</b>                      | <b>0</b>            | <b>0</b>         | <b>0</b>           |
| Transaktioner med ägare:                    |                     |                     |             |                     |                               |               |                               |                     |                  |                    |
| Utdelning till ägare                        |                     |                     |             |                     |                               |               |                               | -150 000            |                  | -150 000           |
| <b>Summa transaktioner med aktieägare</b>   | <b>0</b>            | <b>0</b>            | <b>0</b>    | <b>0</b>            | <b>0</b>                      | <b>0</b>      | <b>0</b>                      | <b>-150 000</b>     | <b>0</b>         | <b>-150 000</b>    |
| <b>Utgående balans per 31 december 2024</b> | <b>50</b>           | <b>0</b>            | <b>0</b>    | <b>0</b>            | <b>0</b>                      | <b>0</b>      | <b>0</b>                      | <b>2 326 117</b>    | <b>1 752 427</b> | <b>4 078 594</b>   |

Aktiekapital 500 aktier á kvotvärde 100 kronor.

Tigrim 1 AB  
559303-1411

## MODERFÖRETAGETS KASSAFLÖDESANALYS

(Tkr)

|   | Not      | 2024-01-01<br>2024-12-31 | 2023-01-01<br>2023-12-31 |
|---|----------|--------------------------|--------------------------|
| <b>Den löpande verksamheten</b>   |          |                          |                          |
| Rörelseresultat   |          | -29 444                  | -23 154                  |
| Justeringar för poster som inte ingår i kassaflödet:                                |          |                          |                          |
| Övrigt  | 25       | 115 319                  | 5 477                    |
| Erhållen utdelning  |          | 870 124                  | 741 222                  |
| Erhållen ränta  |          | 11 383                   | 13 923                   |
| Erlagd ränta  |          | -844                     | -160                     |
| <b>Kassaflöde från den löpande verksamheten före förändringar av rörelsekapital</b> |          | <b>966 538</b>           | <b>737 308</b>           |
| <b>Kassaflöde från förändringar i rörelsekapital</b>                                |          |                          |                          |
| Minskning(+)/ökning(-) av förutbetalda kostnader                                    |          | -3 475                   | -3 392                   |
| Minskning(+)/ökning(-) av övriga kortfristiga skulder                               |          | -45 100                  | 45 100                   |
| Minskning(-)/ökning(+) leverantörsskulder   |          | 18                       | -17                      |
| Minskning(-)/ökning(+) av upplupna kostnader  |          | 17 184                   | 16 699                   |
| <b>Kassaflöde från den löpande verksamheten</b>                                     |          | <b>935 165</b>           | <b>795 698</b>           |
| <b>Investeringsverksamheten</b>   |          |                          |                          |
| Förvärv av andelar i dotterbolag  | 17       | -750 000                 | -300 000                 |
| Förändringar i investeringar i finansiella anläggningstillgångar                    | 19,20,21 | 112 359                  | -644 641                 |
| Lämnade lån till koncernbolag   |          | 0                        | -10 000                  |
| <b>Kassaflöde från investeringsverksamheten</b>                                     |          | <b>-637 641</b>          | <b>-954 641</b>          |
| <b>Finansieringsverksamheten</b>  |          |                          |                          |
| Koncernbidrag   |          | -3 000                   | -1 500                   |
| Utbetald utdelning  |          | -150 000                 | 0                        |
| <b>Kassaflöde från finansieringsverksamheten</b>                                    |          | <b>-153 000</b>          | <b>-1 500</b>            |
| <b>Årets kassaflöde</b>   |          | <b>144 524</b>           | <b>-160 443</b>          |
| <b>Likvida medel vid årets början</b>   |          | <b>244 464</b>           | <b>404 907</b>           |
| <b>Likvida medel vid årets slut</b>   |          | <b>388 988</b>           | <b>244 464</b>           |

Tigrim 1 AB  
559303-1411

## NOTER

### Not 1 Allmän information

Tigrim 1 AB med organisationsnummer 559303-1411 är ett aktiebolag registrerat i Sverige med säte i Växjö. Adressen till huvudkontoret är Storgatan 82A, 352 27 Växjö. Företaget och dess dotterföretag ("koncernens") verksamhet omfattar utveckling och försäljning av mjukvara.

Årsredovisningen är upprättad i tusental svenska kronor, Tkr.

### Not 2 Redovisningsprinciper och värderingsprinciper

Företaget tillämpar Årsredovisningslagen (1995:1554) och Bokföringsnämndens allmänna råd BFNAR 2012:1 *Årsredovisning och koncernredovisning* ("K3").

#### Koncernredovisning

Koncernredovisningen omfattar moderföretaget Tigrim 1 AB och de företag över vilka moderföretaget direkt eller indirekt har bestämmande inflytande (dotterföretag). Bestämmande inflytande innebär en rätt att utforma ett annat företags finansiella och operativa strategier i syfte att erhålla ekonomiska fördelar. Vid bedömningen av om ett bestämmande inflytande föreligger, ska hänsyn tas till innehav av finansiella instrument som är potentiellt röstberättigade och som utan dröjsmål kan utnyttjas eller konverteras till röstberättigade eget kapitalinstrument. Hänsyn ska också tas till om företaget genom agent har möjlighet att styra verksamheten. Bestämmande inflytande föreligger i normalfallet då moderföretaget direkt eller indirekt innehar aktier som representerar mer än 50 % av rösterna.

Ett dotterföretags intäkter och kostnader tas in i koncernredovisningen från och med tidpunkten för förvärvet till och med den tidpunkt då moderföretaget inte längre har ett bestämmande inflytande över dotterföretaget. Se avsnitt Rörelseförvärv nedan för redovisning av förvärv och avyttring av dotterföretag.

Redovisningsprinciperna för dotterföretag överensstämmer med koncernens redovisningsprinciper. Alla koncerninterna transaktioner, mellanhavanden samt realiserade vinster och förluster hänförliga till koncerninterna transaktioner har eliminerats vid upprättandet av koncernredovisningen.

#### Minoritetsintresse

Med minoritetsintresse avses ett innehav utan bestämmande inflytande. Koncernens resultat och komponenter i eget kapital är hänförligt till moderföretagets ägare och minoritetsintresse. Minoritetsintressen redovisas separat inom eget kapital i koncernbalansräkningen och i direkt anslutning till posten Årets resultat i koncernresultaträkningen. Om koncernmässigt eget kapital avseende dotterföretaget är negativt, redovisas minoritetsintresset i dotterföretaget som en fordran på minoriteten, en negativ post inom eget kapital, endast om minoriteten har en bindande förpliktelse att täcka kapitalunderskottet och har förmåga att fullgöra förpliktelsen.

#### Rörelseförvärv

Rörelseförvärv redovisas enligt förvärvsmetoden.

Köpeskillingen för rörelseförvärvet värderas till verkligt värde vid förvärvstidpunkten, vilket beräknas som summan av de verkliga värdena per förvärvstidpunkten för erlagda tillgångar, uppkomna eller övertagna skulder samt emitterade egetkapitalinstrument och utgifter som är direkt hänförliga till rörelseförvärvet. Exempel på utgifter är transaktionskostnader. I köpeskillingen ingår villkorad köpeskillning, förutsatt att det vid förvärvstidpunkten är sannolikt att köpeskillingen kommer att justeras vid en senare tidpunkt och att beloppet kan uppskattas på ett tillförlitligt sätt. Anskaffningsvärdet för den förvärvade enheten justeras på balansdagen och när den slutliga köpeskillingen fastställs, dock ej senare än ett år efter förvärvstidpunkten.

**Goodwill och negativ goodwill**

Vid rörelseförvärv där summan av köpeskillingen, verkligt värde på minoritetens andelar och verkligt värde vid förvärvstidpunkten på tidigare aktieinnehav överstiger verkligt värde vid förvärvstidpunkten på identifierbara förvärvade nettotillgångar redovisas skillnaden som goodwill i koncernbalansräkningen. Om skillnaden är negativ, ska värdet på identifierbara tillgångar och skulder omprövas. Negativ goodwill som återstår efter en ny identifiering och värdering enligt första stycket ska redovisas som intäkt för förvärvsåret.

**Förändringar i Innehavet**

Förvärv eller avyttring av andelar i företag som är dotterföretag såväl före som efter förändringen anses vara en transaktion mellan ägare och effekten av transaktionen redovisas direkt i eget kapital.

Förvärvas ytterligare andelar i ett företag som inte är dotterföretag så att bestämmande inflytande uppkommer, anses de ursprungliga andelarna i koncernredovisningen avyttrade. Den vinst eller förlust, beräknad som skillnaden mellan verkligt värde och koncernmässigt redovisat värde, redovisas i koncernresultaträkningen.

När moderföretaget förlorar bestämmande inflytande över ett dotterföretag, anses samtliga andelar avyttrade och den vinst eller förlust som uppstår vid avyttringen redovisas i koncernresultaträkningen. Finns andelar kvar efter avyttringen, redovisas de enligt kapitel 11 Finansiella instrument värderade utifrån anskaffningsvärdet, kapitel 14 Intresseföretag eller kapitel 15 Joint Venture med det verkliga värdet vid försäljningstidpunkten som anskaffningsvärde.

**Goodwill**

Goodwill utgör skillnaden mellan anskaffningsvärdet och koncernens andel av det verkliga värdet på ett förvärvat dotterföretags identifierbara tillgångar och skulder på förvärvsdagen. Vid förvärvstidpunkten redovisas goodwill till anskaffningsvärde och efter det första redovisningstillfället värderas den till anskaffningsvärde efter avdrag för avskrivningar och eventuella nedskrivningar. Goodwill skrivs av över den förväntade nyttjandeperioden vilken uppgår till 5 år.

Per varje balansdag gör företaget en bedömning om det finns någon indikation på att värdet av goodwill är lägre än det redovisade värdet. Finns det en sådan indikation beräknar företaget återvinningsvärdet för goodwill och upprättar en nedskrivningsprövning. Vid prövning av nedskrivningsbehov fördelas goodwill på de kassagenererande enheter som förväntas bli gynnade av förvärvet. Om återvinningsvärdet för en kassagenererande enhet fastställs till ett lägre värde än det redovisade värdet, fördelas nedskrivningsbeloppet, först minskas det redovisade värdet för goodwill som hänförs till den kassagenererande enheten och sedan minskas det redovisade värdet på övriga tillgångar i proportion till det redovisade värdet för varje tillgång i enheten.

En redovisad nedskrivning av goodwill får dock inte återförs i en senare period.

**Intäkter**

Intäkter redovisas till det verkliga värdet av den ersättning som erhållits eller kommer att erhållas, med avdrag för mervärdeskatt, rabatter, returer och liknande avdrag.

**Utdelning och ränteintäkter**

Utdelningsintäkter redovisas när ägarens rätt att erhålla betalning har fastställts.

Ränteintäkter redovisas fördelat över löptiden med tillämpning av effektivräntemetoden. Effektivräntan är den ränta som gör att nuvärdet av alla framtida in- och utbetalningar under räntebindningstiden blir lika med det redovisade värdet av fordran.

**Leasingavtal**

Ett finansiellt leasingavtal är ett avtal enligt vilket de ekonomiska risker och fördelar som förknippas med ägandet av en tillgång i allt väsentligt överförs från leasegivaren till leasetagaren. Övriga leasingavtal klassificeras som operationella leasingavtal. I koncernen hanteras större hyresavtal för lokaler som finansiella vilket även framgår av not 11 och 20.

**Utländsk valuta**

Moderföretagets redovisningsvaluta är svenska kronor (SEK).

*Omräkning av poster i utländsk valuta*

Vid varje balansdag räknas monetära poster i utländsk valuta om till balansdagens kurs. Icke-monetära poster, som värderas till historiskt anskaffningsvärde i en utländsk valuta, räknas inte om. Valutakursdifferenser redovisas i rörelseresultatet eller som finansiell post utifrån den underliggande affärshändelsen, i den period de uppstår, med undantag för transaktioner som utgör säkring och som uppfyller villkoren för säkringsredovisning av kassaflöden eller av nettoinvesteringar.

*Omräkning av dotterföretag och utlandsverksamhet*

Vid upprättande av koncernredovisning omräknas utländska dotterföretags tillgångar och skulder till svenska kronor enligt balansdagens kurs. Intäcks- och kostnadsposter omräknas till periodens genomsnittskurs, om inte valutakursen fluktuerat väsentligt under perioden då istället transaktionsdagens valutakurs används. Eventuella omräkningsdifferenser som uppstår redovisas direkt mot eget kapital. Vid avyttring av ett utländskt dotterföretag redovisas sådana omräkningsdifferenser i resultaträkningen som en del av realisationsresultatet.

Goodwill och justeringar av verkligt värde som uppkommer vid förvärv av en utlandsverksamhet behandlas som tillgångar och skulder hos denna verksamhet och omräknas till balansdagens kurs.

**Ersättningar till anställda**

Ersättningar till anställda i form av löner, bonus, betald semester, betald sjukfrånvaro m m samt pensioner redovisas i takt med intjänandet. Beträffande pensioner och andra ersättningar efter avslutad anställning klassificeras dessa som avgiftsbestämda eller förmånsbestämda pensionsplaner. Koncernen har endast avgiftsbestämda pensionsplaner.

*Avgiftsbestämda planer*

För avgiftsbestämda planer betalar koncernen fastställda avgifter till en separat oberoende juridisk enhet och har ingen förpliktelse att betala ytterligare avgifter. Koncernens resultat belastas för kostnader i takt med att förmånerna intjänas vilket normalt sammanfaller med tidpunkten för när premier erläggs.

**Inkomstskatter**

Skattekostnaden utgörs av summan av aktuell skatt och uppskjuten skatt.

*Aktuell skatt*

Aktuell skatt beräknas på det skattepliktiga resultatet för perioden. Skattepliktigt resultat skiljer sig från det redovisade resultatet i resultaträkningen då det har justerats för ej skattepliktiga intäkter och ej avdragsgilla kostnader samt för intäkter och kostnader som är skattepliktiga eller avdragsgilla i andra perioder. Koncernens aktuella skatteskuld beräknas enligt de skattesatser som gäller per balansdagen.

*Uppskjuten skatt*

Uppskjuten skatt redovisas på temporära skillnader mellan det redovisade värdet på tillgångar och skulder i de finansiella rapporterna och det skattemässiga värdet som används vid beräkning av skattepliktigt resultat. Uppskjuten skatt redovisas enligt den sk balansräkningsmetoden. Uppskjutna skatteskulder redovisas för i princip alla skattepliktiga temporära skillnader, och uppskjutna skattefordringar redovisas i princip för alla avdragsgilla temporära skillnader i den omfattning det är sannolikt att beloppen kan utnyttjas mot framtida skattepliktiga överskott. Uppskjutna skatteskulder och skattefordringar redovisas inte om den temporära skillnaden är hänförlig till goodwill.

Uppskjuten skatteskuld redovisas för skattepliktiga temporära skillnader hänförliga till investeringar i dotterföretag, utom i de fall koncernen kan styra tidpunkten för återföring av de temporära skillnaderna och det inte är uppenbart att den temporära skillnaden kommer att återföras inom en överskådlig framtid.

Värderingen av uppskjuten skatt baseras på hur företaget, per balansdagen, förväntar sig att återvinna det redovisade värdet för motsvarande tillgång eller reglera det redovisade värdet för motsvarande skuld. Uppskjuten skatt beräknas baserat på de skattesatser och skatteregler som har beslutats före balansdagen.

**Materiella anläggningstillgångar**

Materiella anläggningstillgångar redovisas till anskaffningsvärde efter avdrag för ackumulerade avskrivningar och eventuella nedskrivningar.

Anskaffningsvärdet består av inköpspriset, utgifter som är direkt hänförliga till förvärvet för att bringa den på plats och i skick att användas samt uppskattade utgifter för nedmontering och bortforsling av tillgången och återställande av plats där den finns.

För tillgångar som delats upp i komponenter räknas utgifter för utbyte av sådan komponent in i tillgångens redovisade värde. Motsvarande gäller för tillkommande nya komponenter. För tillgångar som inte har delats upp i komponenter räknas tillkommande utgifter som är väsentliga in i tillgångens redovisade värde när det är sannolikt att framtida ekonomiska fördelar som är förknippade med posten kommer att tillfalla koncernen, och att anskaffningsvärdet för densamma kan mätas på ett tillförlitligt sätt. Alla övriga kostnader för reparationer och underhåll samt tillkommande utgifter redovisas i resultaträkningen i den period då de uppkommer.

Då skillnaden i förbrukningen av en materiell anläggningstillgångs betydande komponenter bedöms vara väsentlig, delas tillgången upp på dessa komponenter.

Avskrivningar på materiella anläggningstillgångar kostnadsförs så att tillgångens anskaffningsvärde, eventuellt minskat med beräknat restvärde vid nyttjandeperiodens slut, skrivs av linjärt över dess bedömda nyttjandeperiod. Om en tillgång har delats upp på olika komponenter skrivs respektive komponent av separat över dess nyttjandeperiod. Avskrivning påbörjas är den materiella anläggningstillgången kan tas i bruk. Materiella anläggningstillgångars nyttjandeperioder uppskattas till:

|   |         |
|---|---------|
| Nedlagda utgifter på annans fastighet   | 3-17 år |
| Inventarier, verktyg och installationer | 3-10 år |

Bedömda nyttjandeperioder och avskrivningsmetoder omprövas om det finns indikationer på att förväntad förbrukning har förändrats väsentligt jämfört med uppskattningen vid föregående balansdag. Då företaget ändrar bedömning av nyttjandeperioder, omprövas även tillgångens eventuella restvärde. Effekten av dessa ändringar redovisas framåttriktat.

#### *Borttagande från balansräkningen*

Det redovisade värdet för en materiell anläggningstillgång tas bort från balansräkningen vid utrangering eller avyttring, eller när inte några framtida ekonomiska fördelar väntas från användning eller utrangering/avyttring av tillgången eller komponenten. När tillkommande utgifter räknas in i anskaffningsvärdet (se ovan) tas det redovisade värdet på de delar som byts ut bort från balansräkningen.

Den vinst eller förlust som uppkommer när en materiell anläggningstillgång eller en komponent tas bort från balansräkningen är skillnaden mellan vad som eventuellt erhålls, efter avdrag för direkta försäljningskostnader, och tillgångens redovisade värde. Den realisationsvinst eller realisationsförlust som uppkommer när en materiell anläggningstillgång eller en komponent tas bort från balansräkningen redovisas i resultaträkningen som en övrig rörelseintäkt eller övrig rörelsekostnad.

#### **Immateriella tillgångar**

##### *Anskaffning genom separata förvärv*

Immateriella tillgångar som förvärvats separat redovisas till anskaffningsvärde med avdrag för ackumulerade avskrivningar och eventuella ackumulerade nedskrivningar. Avskrivning sker linjärt över tillgångens uppskattade nyttjandeperiod, vilken uppskattas till 5 år. Bedömda nyttjandeperioder och avskrivningsmetoder omprövas om det finns en indikation på att dessa har förändrats jämfört med uppskattningen vid föregående balansdag. Effekten av eventuella ändringar i uppskattningar och bedömningar redovisas framåttriktat. Avskrivning påbörjas när tillgången kan användas.

#### **Finansiella instrument**

En finansiell tillgång eller finansiell skuld redovisas i balansräkningen när koncernen blir part till instrumentets avtalsenliga villkor. En finansiell tillgång bokas bort från balansräkningen när den avtalsenliga rätten till kassaflödet från tillgången upphör, regleras eller när koncernen förlorar kontrollen över den. En finansiell skuld, eller del av finansiell skuld, bokas bort från balansräkningen när den avtalade förpliktelsen fullgörs eller på annat sätt upphör.

Vid det första redovisningstillfället värderas omsättningstillgångar och kortfristiga skulder till anskaffningsvärde. Långfristiga fordringar samt långfristiga skulder värderas vid det första redovisningstillfället till upplupet anskaffningsvärde. Låneutgifter periodiseras som en del i lånets räntekostnad enligt effektivräntemetoden (se nedan).

Vid värdering efter det första redovisningstillfället värderas omsättningstillgångar enligt lägsta värdets princip, dvs. det lägsta av anskaffningsvärdet och nettoförsäljningsvärdet på balansdagen. Kortfristiga skulder värderas till nominellt belopp.

**Upplupet anskaffningsvärde**

Med upplupet anskaffningsvärde avses det belopp till vilket tillgången eller skulden initialt redovisades med avdrag för amorteringar, tillägg eller avdrag för ackumulerad periodisering enligt effektivräntemetoden av den initiala skillnaden mellan erhållet/betalat belopp och belopp att betala/erhålla på förfallodagen samt med avdrag för nedskrivningar.

Effektivräntan är den ränta som vid en diskontering av samtliga framtida förväntade kassaflöden över den förväntade löptiden resulterar i det initialt redovisade värdet för den finansiella tillgången eller den finansiella skulden.

**Nedskrivningar av finansiella anläggningstillgångar**

Vid varje balansdag utvärderar koncernen om det finns indikationer på att en eller flera finansiella anläggningstillgångar minskat i värde och om det kan antas att värdenedgången är bestående. Exempel på sådana indikationer är betydande finansiella svårigheter hos låntagaren, avtalsbrott eller att det är sannolikt att låntagaren kommer att gå i konkurs.

För finansiella anläggningstillgångar som värderas till upplupet anskaffningsvärde beräknas nedskrivningen som skillnaden mellan tillgångens redovisade värde och nuvärdet av företagsledningens bästa uppskattning av framtida kassaflöden. Diskontering sker med en ränta som motsvarar tillgångens ursprungliga effektivränta. För tillgångar med rörlig ränta används den på balansdagen aktuella räntan.

För finansiella anläggningstillgångar som värderas till upplupet anskaffningsvärde och som handlas på en aktiv marknad får nedskrivningen beräknas som skillnaden mellan det redovisade värdet och det verkliga värdet med avdrag för försäljningskostnader.

För finansiella anläggningstillgångar som inte värderas till upplupet anskaffningsvärde beräknas nedskrivningen som skillnaden mellan tillgångens redovisade värde och det högsta av verkligt värde med avdrag för försäljningskostnader och nuvärdet av företagsledningens bästa uppskattning av de framtida kassaflödena tillgången förväntas ge.

**Likvida medel**

Likvida medel inkluderar kassamedel och disponibla tillgodohavanden hos banker och andra kreditinstitut samt andra kortfristiga likvida placeringar som lätt kan omvandlas till kontanter och är föremål för en obetydlig risk för värdefluktuationer. För att klassificeras som likvida medel får löptiden inte överskrida tre månader från tidpunkten för förvärvet.

**Avsättningar**

Avsättningar redovisas när koncernen har en befintlig förpliktelse (legal eller informell) som en följd av en inträffad händelse, det är sannolikt att ett utflöde av resurser kommer att krävas för att reglera förpliktelsen och en tillförlitlig uppskattning av beloppet kan göras.

En avsättning omprövas varje balansdag och justeras så att den återspeglar den bästa uppskattningen av det belopp som krävs för att reglera den befintliga förpliktelsen på balansdagen, med hänsyn tagen till risker och osäkerheter förknippade med förpliktelsen. Avsättningen redovisas till nuvärdet av de framtida betalningar som krävs för att reglera förpliktelsen.

**Kassaflödesanalys**

Kassaflödesanalysen visar koncernens förändringar av företagets likvida medel under räkenskapsåret. Kassaflödesanalysen har upprättats enligt den indirekta metoden. Det redovisade kassaflödet omfattar endast transaktioner som medfört in- och utbetalningar.

**Redovisningsprinciper för moderföretaget**

Skillnaderna mellan moderföretagets och koncernens redovisningsprinciper beskrivs nedan:

**Dotterföretag**

Andelar i dotterföretag redovisas till anskaffningsvärde. Utdelning från dotterföretag redovisas som intäkt när rätten att få utdelning bedöms som säker och kan beräknas på ett tillförlitligt sätt.

Tigrim 1 AB  
559303-1411

**Not 3 Uppgift om inköp och försäljning inom samma koncern**

Moderbolaget har under året inte haft någon försäljning till eller några inköp från andra bolag i samma koncern.

**Not 4 Uppllysning om ersättning till revisorn**

|                  | Koncernen                |                          | Moderföretaget           |                          |
|------------------|--------------------------|--------------------------|--------------------------|--------------------------|
|                  | 2024-01-01<br>2024-12-31 | 2023-01-01<br>2023-12-31 | 2024-01-01<br>2024-12-31 | 2023-01-01<br>2023-12-31 |
| Revisionsuppdrag | 1 460                    | 1 390                    | 49                       | 51                       |
| skatterådgivning | 2 304                    | 4 523                    | 0                        | 0                        |
| Övriga tjänster  | 230                      | 153                      | 7                        | 17                       |
| <b>Summa</b>     | <b>3 994</b>             | <b>6 066</b>             | <b>56</b>                | <b>68</b>                |

Med revisionsuppdrag avses revisorns ersättning för den lagstadgade revisionen. Arbetet innefattar granskningen av årsredovisningen och koncernredovisningen och bokföringen, styrelsens förvaltning samt arvode för revisionsrådgivning som lämnats i samband med revisionsuppdraget.

**Not 5 Antal anställda, löner, andra ersättningar och sociala kostnader**

|                             | 2024-01-01<br>2024-12-31 |                    | 2023-01-01<br>2023-12-31 |                    |
|-----------------------------|--------------------------|--------------------|--------------------------|--------------------|
|                             | Antal<br>anställda       | Varav<br>antal män | Antal<br>anställda       | Varav<br>antal män |
| <b>Medeltalet anställda</b> |                          |                    |                          |                    |
| Moderföretaget              | 1                        | 0                  | 1                        | 1                  |
| Dotterföretag               | 723                      | 458                | 681                      | 449                |
| <b>Totalt i koncernen</b>   | <b>724</b>               | <b>458</b>         | <b>681</b>               | <b>449</b>         |
| <b>Totalt i koncernen</b>   | <b>724</b>               | <b>458</b>         | <b>681</b>               | <b>449</b>         |

|   | Koncernen  |            | Moderföretaget |            |
|---|------------|------------|----------------|------------|
|   | 2024-12-31 | 2023-12-31 | 2024-12-31     | 2023-12-31 |
| <b>Fördelning ledande befattningshavare per balansdagen</b> |            |            |                |            |
| <b>Kvinnor:</b>   |            |            |                |            |
| styrelseledamöter   | 5          | 5          | 1              | 1          |
| andra personer i företagets ledning inkl. VD                | 0          | 0          | 0              | 0          |
| <b>Män:</b>   |            |            |                |            |
| styrelseledamöter   | 1          | 1          | 1              | 1          |
| andra personer i företagets ledning inkl. VD                | 3          | 3          | 0              | 0          |
| <b>Totalt</b>   | <b>9</b>   | <b>9</b>   | <b>2</b>       | <b>2</b>   |

|                                      | 2024-01-01<br>2024-12-31           |  | 2023-01-01<br>2023-12-31           |  |
|--------------------------------------|------------------------------------|--|------------------------------------|--|
|                                      | Löner och<br>andra<br>ersättningar | Soc kostn<br>(varav<br>pensions-<br>kostnader) | Löner och<br>andra<br>ersättningar | Soc kostn<br>(varav<br>pensions-<br>kostnader) |
| <b>Löner, andra ersättningar m m</b> |                                    |  |                                    |  |
| Moderföretaget                       | 694                                | 579<br>(163)                                   | 228                                | 166<br>(44)                                    |
| Dotterföretag                        | 416 031                            | 77 814<br>(16 154)                             | 380 786                            | 70 424<br>(13 932)                             |
| <b>Totalt i koncernen</b>            | <b>416 725</b>                     | <b>78 393<br/>(16 154)</b>                     | <b>381 014</b>                     | <b>70 590<br/>(13 932)</b>                     |

| Löner och andra ersättningar<br>fördelade mellan styrelse-<br>ledamöter och anställda | 2024-01-01<br>2024-12-31                     |                     | 2023-01-01<br>2023-12-31                     |                     |
|---|--|---------------------|--|---------------------|
|   | Styrelse<br>(varav<br>tantiem<br>och dylikt) | Övriga<br>anställda | Styrelse<br>(varav<br>tantiem<br>och dylikt) | Övriga<br>anställda |
| Moderföretaget  | 0  | 694                 | 0  | 228                 |
| Dotterföretag   | 10 330<br>(0)                                | 405 701<br>(0)      | 10 570<br>(0)                                | 370 216<br>(0)      |
| <b>Totalt i koncernen</b>   | <b>10 330</b>                                | <b>406 395</b>      | <b>10 570</b>                                | <b>370 444</b>      |

**Not 6 Resultat från andelar i koncernföretag**

|   | Koncernen                |                          | Moderföretaget           |                          |
|---|--------------------------|--------------------------|--------------------------|--------------------------|
|   | 2024-01-01<br>2024-12-31 | 2023-01-01<br>2023-12-31 | 2024-01-01<br>2024-12-31 | 2023-01-01<br>2023-12-31 |
| Utdelning                                       | 0                        | 0                        | 1 670 000                | 0                        |
| Realisationsresultat vid försäljning av andelar | 0                        | 0                        | 0                        | 0                        |
| <b>Summa</b>                                    | <b>0</b>                 | <b>0</b>                 | <b>1 670 000</b>         | <b>0</b>                 |

**Not 7 Intäkter från övriga värdepapper och fordringar som är anläggningstillgångar**

|                                      | Koncernen      |            | Moderföretaget |          |
|--------------------------------------|----------------|------------|----------------|----------|
|                                      | 2024           | 2023       | 2024           | 2023     |
| Vinster vid avyttring av värdepapper | 126 672        | 0          | 112 208        | 0        |
| Utdelning                            | 265            | 141        | 124            | 0        |
| <b>Summa</b>                         | <b>126 937</b> | <b>141</b> | <b>112 332</b> | <b>0</b> |

**Not 8 Övriga ränteintäkter och liknande intäkter**

|                               | Koncernen                |                          | Moderföretaget           |                          |
|-------------------------------|--------------------------|--------------------------|--------------------------|--------------------------|
|                               | 2024-01-01<br>2024-12-31 | 2023-01-01<br>2023-12-31 | 2024-01-01<br>2024-12-31 | 2023-01-01<br>2023-12-31 |
| Ränteintäkter                 | 30 751                   | 24 185                   | 7 464                    | 14 036                   |
| Ränteintäkter, koncernföretag | 0                        | 0                        | 3 886                    | 3 405                    |
| Övriga finansiella intäkter   | 0                        | 238                      | 0                        | 238                      |
| Kursdifferenser               | 53 091                   | 29 959                   | 33                       | 28                       |
| <b>Summa</b>                  | <b>83 842</b>            | <b>54 382</b>            | <b>11 383</b>            | <b>17 707</b>            |

**Not 9 Räntekostnader och liknande kostnader**

|  | Koncernen                |                          | Moderföretaget           |                          |
|--|--------------------------|--------------------------|--------------------------|--------------------------|
|  | 2024-01-01<br>2024-12-31 | 2023-01-01<br>2023-12-31 | 2024-01-01<br>2024-12-31 | 2023-01-01<br>2023-12-31 |
| Räntekostnader                         | -11                      | -605                     | -844                     | -228                     |
| Förluster vid avyttring av värdepapper | 0                        | 0                        | 0                        | 0                        |
| Nedskrivning av andelar/fordringar     | -20 685                  | -17 245                  | 0                        | 0                        |
| Kursdifferenser                        | -23 617                  | -29 952                  | 0                        | 0                        |
| Övrigt                                 | 0                        | -27                      | 0                        | -27                      |
| <b>Summa</b>                           | <b>-44 313</b>           | <b>-47 829</b>           | <b>-844</b>              | <b>-255</b>              |

**Not 10 Skatt på årets resultat**

|                                | Koncernen                |                          | Moderföretaget           |                          |
|--------------------------------|--------------------------|--------------------------|--------------------------|--------------------------|
|                                | 2024-01-01<br>2024-12-31 | 2023-01-01<br>2023-12-31 | 2024-01-01<br>2024-12-31 | 2023-01-01<br>2023-12-31 |
| <b>Aktuell skatt</b>           |                          |                          |                          |                          |
| Sverige                        | -5 064                   | -11 229                  | 0                        | 0                        |
| Utanför Sverige                | -154 829                 | -44 053                  | 0                        | 0                        |
| <b>Summa aktuell skatt</b>     | <b>-159 893</b>          | <b>-55 282</b>           | <b>0</b>                 | <b>0</b>                 |
| <b>Uppskjuten skatt</b>        |                          |                          |                          |                          |
| Utanför Sverige                | 1 319                    | -2 258                   | 0                        | 0                        |
| <b>Summa uppskjuten skatt</b>  | <b>1 319</b>             | <b>-2 258</b>            | <b>0</b>                 | <b>0</b>                 |
| <b>Skatt på årets resultat</b> | <b>-158 574</b>          | <b>-57 540</b>           | <b>0</b>                 | <b>0</b>                 |

## Avstämning årets skattekostnad

|  | Koncernen       |                | Moderföretaget |            |
|--|-----------------|----------------|----------------|------------|
|  | 2024-01-01      | 2023-01-01     | 2024-01-01     | 2023-01-01 |
|  | 2024-12-31      | 2023-12-31     | 2024-12-31     | 2023-12-31 |
| Redovisat resultat före skatt                          | 1 068 697       | 1 032 275      | 1 752 427      | -29 502    |
| Skatt enligt gällande skattesats 20,6% (20,6%)         | -220 151        | -212 649       | -361 000       | 6 077      |
| Skillnad i skattesats i utländsk verksamhet            | 71 479          | 187 280        | 0              | 0          |
| Skatteeffekt av ej avdragsgilla kostnader              | -8 565          | -11 486        | -2 198         | -1 239     |
| Skatteeffekt av ej skattepliktiga intäkter             | 28 161          | 9 031          | 366 989        | 0          |
| Skatteeffekt av ändrade skattesatser                   | 4               | 0              | 0              | 0          |
| Skattemässiga justeringar                              | 392             | 49             | 0              | 0          |
| Skatteeffekt av utnyttjande av tidigare års underskott | 23 668          | 6              | 23 489         | 0          |
| Skatteeffekt på i år uppkomna underskott               | -27 286         | -5 018         | -27 280        | -4 838     |
| Skatteeffekt av uppskjuten skatt                       | -179            | -364           | 0              | 0          |
| Utländsk försäljningsskatt                             | -26 097         | -23 803        | 0              | 0          |
| Övrigt   | 0               | -586           | 0              | 0          |
| <b>Summa</b>   | <b>-158 574</b> | <b>-57 540</b> | <b>0</b>       | <b>0</b>   |
| <b>Årets redovisade skattekostnad</b>                  | <b>-158 574</b> | <b>-57 540</b> | <b>0</b>       | <b>0</b>   |

## Not 11 Koncessioner, patent, licenser, varumärken samt liknande rättigheter

|   | Koncernen      |                | Moderföretaget |            |
|---|----------------|----------------|----------------|------------|
|   | 2024-12-31     | 2023-12-31     | 2024-12-31     | 2023-12-31 |
| Ingående anskaffningsvärde                      | 67 544         | 59 280         | 0              | 0          |
| Inköp   | 4 793          | 8 549          | 0              | 0          |
| Förvärv   | 0              | 0              | 0              | 0          |
| Försäljningar/utrangeringar                     | 0              | -776           | 0              | 0          |
| Omräkningsdifferens                             | 810            | 491            | 0              | 0          |
| <b>Utgående ackumulerade anskaffningsvärden</b> | <b>73 147</b>  | <b>67 544</b>  | <b>0</b>       | <b>0</b>   |
| Ingående avskrivningar enligt plan              | -32 283        | -26 612        | 0              | 0          |
| Försäljningar/utrangeringar                     | 0              | 776            | 0              | 0          |
| Årets avskrivningar enligt plan                 | -4 692         | -5 976         | 0              | 0          |
| Omräkningsdifferens                             | 432            | -471           | 0              | 0          |
| <b>Utgående ackumulerade avskrivningar</b>      | <b>-36 543</b> | <b>-32 283</b> | <b>0</b>       | <b>0</b>   |
| <b>Utgående planenligt restvärde</b>            | <b>36 604</b>  | <b>35 261</b>  | <b>0</b>       | <b>0</b>   |

## Not 12 Hyresrätter och liknande rättigheter

|   | Koncernen  |                | Moderföretaget |            |
|---|------------|----------------|----------------|------------|
|   | 2024-12-31 | 2023-12-31     | 2024-12-31     | 2023-12-31 |
| Ingående anskaffningsvärden                     | 58 434     | 75 348         | 0              | 0          |
| Omklassificeringar                              | 0          | 0              | 0              | 0          |
| Förvärv   | 0          | 0              | 0              | 0          |
| Försäljningar/utrangeringar                     | -60 204    | -17 268        | 0              | 0          |
| Omräkningsdifferens                             | 1 770      | 354            | 0              | 0          |
| <b>Utgående ackumulerade anskaffningsvärden</b> | <b>0</b>   | <b>58 434</b>  | <b>0</b>       | <b>0</b>   |
| Ingående avskrivningar                          | -52 869    | -44 651        | 0              | 0          |
| Årets avskrivningar                             | -5 734     | -8 634         | 0              | 0          |
| Försäljningar/utrangeringar                     | 60 204     | 0              | 0              | 0          |
| Omräkningsdifferens                             | -1 601     | 416            | 0              | 0          |
| <b>Utgående ackumulerade avskrivningar</b>      | <b>0</b>   | <b>-52 869</b> | <b>0</b>       | <b>0</b>   |
| <b>Utgående planenligt restvärde</b>            | <b>0</b>   | <b>5 565</b>   | <b>0</b>       | <b>0</b>   |

Posten avser rättigheten till nyttjande av kontorslokal. Skuld kopplad till posten framgår av not 20. Under år 2024 har utflyttning skett från avsedda kontors lokaler.

## Not 13 Goodwill

|   | Koncernen       |                 | Moderföretaget |            |
|---|-----------------|-----------------|----------------|------------|
|   | 2024-12-31      | 2023-12-31      | 2024-12-31     | 2023-12-31 |
| Ingående anskaffningsvärden                     | 168 585         | 154 306         | 0              | 0          |
| Förvärv   | 0               | 14 499          | 0              | 0          |
| Omräkningsdifferens                             | 503             | -221            | 0              | 0          |
| <b>Utgående ackumulerade anskaffningsvärden</b> | <b>169 088</b>  | <b>168 584</b>  | <b>0</b>       | <b>0</b>   |
| Ingående avskrivningar                          | -154 926        | -151 506        | 0              | 0          |
| Årets avskrivningar                             | -3 649          | -3 515          | 0              | 0          |
| Omräkningsdifferenser                           | -111            | 95              | 0              | 0          |
| <b>Utgående ackumulerade avskrivningar</b>      | <b>-158 686</b> | <b>-154 926</b> | <b>0</b>       | <b>0</b>   |
| <b>Utgående planenligt restvärde</b>            | <b>10 402</b>   | <b>13 658</b>   | <b>0</b>       | <b>0</b>   |

## Not 14 Nedlagda utgifter på annans fastighet

|   | Koncernen   |              | Moderföretaget |            |
|---|-------------|--------------|----------------|------------|
|   | 2024-12-31  | 2023-12-31   | 2024-12-31     | 2023-12-31 |
| Ingående anskaffningsvärde                      | 1 245       | 22 207       | 0              | 0          |
| Försäljningar/utrangeringar                     | -356        | -21 461      | 0              | 0          |
| Omräkningsdifferens                             | -1          | 499          | 0              | 0          |
| <b>Utgående ackumulerade anskaffningsvärden</b> | <b>888</b>  | <b>1 245</b> | <b>0</b>       | <b>0</b>   |
| Ingående avskrivningar                          | -834        | -20 436      | 0              | 0          |
| Årets avskrivningar                             | -25         | -554         | 0              | 0          |
| Försäljningar/utrangeringar                     | 81          | 20 566       | 0              | 0          |
| Omräkningsdifferens                             | 0           | -410         | 0              | 0          |
| <b>Utgående ackumulerade avskrivningar</b>      | <b>-778</b> | <b>-834</b>  | <b>0</b>       | <b>0</b>   |
| <b>Utgående planenligt restvärde</b>            | <b>110</b>  | <b>411</b>   | <b>0</b>       | <b>0</b>   |

## Not 15 Inventarier, verktyg och installationer

|   | Koncernen      |                | Moderföretaget |            |
|---|----------------|----------------|----------------|------------|
|   | 2024-12-31     | 2023-12-31     | 2024-12-31     | 2023-12-31 |
| Ingående anskaffningsvärde                      | 48 796         | 50 932         | 0              | 0          |
| Inköp   | 8 285          | 5 325          | 0              | 0          |
| Försäljningar/utrangeringar                     | -19 216        | -8 322         | 0              | 0          |
| Omklassificeringar                              | 147            | 556            | 0              | 0          |
| Omräkningsdifferens                             | 989            | 305            | 0              | 0          |
| <b>Utgående ackumulerade anskaffningsvärden</b> | <b>39 001</b>  | <b>48 796</b>  | <b>0</b>       | <b>0</b>   |
| Ingående avskrivningar                          | -35 244        | -34 352        | 0              | 0          |
| Försäljningar/utrangeringar                     | 15 592         | 7 897          | 0              | 0          |
| Årets avskrivningar                             | -7 089         | -8 695         | 0              | 0          |
| Omräkningsdifferens                             | -632           | -94            | 0              | 0          |
| <b>Utgående ackumulerade avskrivningar</b>      | <b>-27 373</b> | <b>-35 244</b> | <b>0</b>       | <b>0</b>   |
| <b>Utgående planenligt restvärde</b>            | <b>11 628</b>  | <b>13 552</b>  | <b>0</b>       | <b>0</b>   |

## Not 16 Pågående nyanläggningar och förskott avseende materiella anläggningstillgångar

|                                 | Koncernen  |            | Moderföretaget |            |
|---------------------------------|------------|------------|----------------|------------|
|                                 | 2024-12-31 | 2023-12-31 | 2024-12-31     | 2023-12-31 |
| Ingående redovisat värde        | 179        | 728        | 0              | 0          |
| Förvärv                         | 39         | 0          | 0              | 0          |
| Omklassificeringar              | -147       | -556       | 0              | 0          |
| Försäljningar/utrangeringar     | 0          | -10        | 0              | 0          |
| Omräkningsdifferens             | 5          | 17         | 0              | 0          |
| <b>Utgående redovisat värde</b> | <b>76</b>  | <b>179</b> | <b>0</b>       | <b>0</b>   |

## Not 17 Andelar i koncernföretag

|   | Moderföretaget   |                  |
|---|------------------|------------------|
|   | 2024-12-31       | 2023-12-31       |
| Ingående anskaffningsvärde                      | 2 661 805        | 336 805          |
| Förvärv   | 0                | 725 000          |
| Förändring förvärv                              | -425 000         | 0                |
| <b>Utgående ackumulerade anskaffningsvärden</b> | <b>2 236 805</b> | <b>2 661 805</b> |
| <b>Utgående redovisat värde</b>                 | <b>2 236 805</b> | <b>2 661 805</b> |

| Företagets namn      | Kapitalandel | Antal andelar | Bokfört värde    |                  |
|----------------------|--------------|---------------|------------------|------------------|
|                      |              |               | 2024-12-31       | 2023-12-31       |
| Play'n GO Holding AB | 100,00%      | 769           | 2 236 705        | 2 661 705        |
| Tigrim Capital AB    | 100,00%      | 100           | 100              | 100              |
| <b>Summa</b>         |              |               | <b>2 236 805</b> | <b>2 661 805</b> |

| Företagets namn                  | Org.nr      | Säte  | Eget Kapital |
|----------------------------------|-------------|-------|--------------|
| * Play'n GO Holding AB (Koncern) | 559094-2875 | Växjö | 983 101      |
| Tigrim Capital AB                | 559377-0190 | Växjö | 897          |

| * Play'n GO Holding AB (Koncern) inkluderar | Org.nr       | Säte              |
|---|--------------|-------------------|
| Play'n GO AB                                | 556595-1919  | Växjö             |
| Play'n GO Marks Ltd                         | C 83955      | Malta             |
| Play'n GO Malta Ltd                         | C 54412      | Malta             |
| Play'n GO Hungary Kft                       | 01-09-171278 | Budapest          |
| Play'n GO Sweden AB                         | 559127-2975  | Växjö             |
| Play'n GO PH Inc                            | CS201512057  | Manilla           |
| Play'n GO Services Ltd                      | 10 576 158   | London            |
| Play'n GO USA Holding Inc.                  | 3580108      | Delaware          |
| Play'n GO New Jersey LLC                    | 0600469116   | New Jersey        |
| Play'n GO Gibraltar Ltd                     | 121537       | Gibraltar         |
| Play'n GO Poland Sp. z.o.o.                 | 523131409    | Warszawa          |
| Play'n GO Spain SL                          | 22087724     | Palma de Mallorca |
| BHGES P.L.C                                 | C 89750      | Malta             |

Under året har köpeskillingen för förvärvet av minoritetens andelar av Play'n Go Holding AB som gjordes år 2023 ändrats.

#### Not 18 Fordringar hos koncernföretag

|   | Moderföretaget |                |
|---|----------------|----------------|
|   | 2024-12-31     | 2023-12-31     |
| Ingående anskaffningsvärde                      | 112 000        | 102 000        |
| Tillkommande fordringar                         | 0              | 10 000         |
| <b>Utgående ackumulerade anskaffningsvärden</b> | <b>112 000</b> | <b>112 000</b> |
| <b>Utgående redovisat värde</b>                 | <b>112 000</b> | <b>112 000</b> |

#### Not 19 Ägarintressen i övriga företag

|   | Koncernen      |                | Moderföretaget |                |
|---|----------------|----------------|----------------|----------------|
|   | 2024-12-31     | 2023-12-31     | 2024-12-31     | 2023-12-31     |
| Ingående anskaffningsvärde                      | 270 220        | 62 087         | 202 338        | 0              |
| Tillkommande tillgångar                         | 84 945         | 218 633        | 82 491         | 202 338        |
| Reglerade fordringar                            | -14 177        | 0              | 0              | 0              |
| Omklassificeringar                              | 10 459         | -10 500        | 0              | 0              |
| <b>Utgående ackumulerade anskaffningsvärden</b> | <b>351 447</b> | <b>270 220</b> | <b>284 829</b> | <b>202 338</b> |
| Ingående nedskrivningar                         | -10 996        | 0              | 0              | 0              |
| Årets nedskrivningar                            | -8 875         | -10 996        | 0              | 0              |
| <b>Utgående ackumulerade nedskrivningar</b>     | <b>-19 871</b> | <b>-10 996</b> | <b>0</b>       | <b>0</b>       |
| <b>Utgående redovisat värde</b>                 | <b>331 576</b> | <b>259 224</b> | <b>284 829</b> | <b>202 338</b> |

#### Not 20 Andra långfristiga värdepappersinnehav

|   | Koncernen      |               | Moderföretaget |               |
|---|----------------|---------------|----------------|---------------|
|   | 2024-12-31     | 2023-12-31    | 2024-12-31     | 2023-12-31    |
| Ingående anskaffningsvärde                      | 92 293         | 0             | 70 144         | 0             |
| Inköp   | 375 342        | 92 293        | 374 342        | 70 144        |
| Försäljningar/utrangeringar                     | -61 367        | 0             | -61 367        | 0             |
| <b>Utgående ackumulerade anskaffningsvärden</b> | <b>406 268</b> | <b>92 293</b> | <b>383 119</b> | <b>70 144</b> |
| Ingående nedskrivningar                         | 0              | 0             | 0              | 0             |
| Årets nedskrivningar                            | -8 777         | 0             | 0              | 0             |
| <b>Utgående ackumulerade nedskrivningar</b>     | <b>-8 777</b>  | <b>0</b>      | <b>0</b>       | <b>0</b>      |
| <b>Utgående redovisat värde</b>                 | <b>397 491</b> | <b>92 293</b> | <b>383 119</b> | <b>70 144</b> |

På balansdagen uppgår marknadsvärdet på ovanstående värdepapper till 399 535 809 (90 908 960) kronor för koncernen och 385 163 867 (68 759 960) kronor för moderföretaget.

## Not 21 Andra långfristiga fordringar

|   | Koncernen      |                | Moderföretaget |                |
|---|----------------|----------------|----------------|----------------|
|   | 2024-12-31     | 2023-12-31     | 2024-12-31     | 2023-12-31     |
| Ingående anskaffningsvärde                      | 863 550        | 481 039        | 695 715        | 323 318        |
| Tillkommande fordringar                         | 51 329         | 380 817        | 36 142         | 372 159        |
| Reglerade fordringar                            | -688 068       | -9 123         | -543 968       | 0              |
| Omklassificeringar                              | -12 900        | 10 500         | 0              | 0              |
| Omräkningsdifferens                             | 513            | 79             | 0              | 0              |
| <b>Utgående ackumulerade anskaffningsvärden</b> | <b>214 424</b> | <b>863 550</b> | <b>187 889</b> | <b>695 715</b> |
|   |                |                | Diff 0         |                |
| Ingående nedskrivningar                         | -6 226         | 0              | 0              | 0              |
| Årets nedskrivningar                            | -2 587         | -6 226         | 0              | 0              |
| <b>Utgående ackumulerade nedskrivningar</b>     | <b>-8 813</b>  | <b>-6 226</b>  | <b>0</b>       | <b>0</b>       |
| <b>Utgående redovisat värde</b>                 | <b>205 611</b> | <b>857 324</b> | <b>187 889</b> | <b>695 715</b> |

Postens värde avser främst placeringar via kapitalförsäkring

## Not 22 Förutbetalda kostnader och upplupna intäkter

|                             | Koncernen      |                | Moderföretaget |              |
|-----------------------------|----------------|----------------|----------------|--------------|
|                             | 2024-12-31     | 2023-12-31     | 2024-12-31     | 2023-12-31   |
| Upplupna intäkter           | 176 713        | 169 668        | 0              | 0            |
| Förutbetalda kostnader      | 89 245         | 38 197         | 3 098          | 3 338        |
| Upplupen ränta              | 132            | 1 145          | 0              | 114          |
| Upplupen ränta koncernbolag | 0              | 0              | 7 290          | 3 405        |
| <b>Summa</b>                | <b>266 090</b> | <b>209 010</b> | <b>10 388</b>  | <b>6 857</b> |

## Not 23 Långfristiga skulder

|                     | Koncernen  |            | Moderföretaget |            |
|---------------------|------------|------------|----------------|------------|
|                     | 2024-12-31 | 2023-12-31 | 2024-12-31     | 2023-12-31 |
| Ingående värde      | 0          | 24 051     | 0              | 0          |
| Förvärv             | 0          | 0          | 0              | 0          |
| Nya lån             | 0          | 0          | 0              | 0          |
| Amortering          | 0          | -24 803    | 0              | 0          |
| Omvärdering         | 0          | 0          | 0              | 0          |
| Omräkningsdifferens | 0          | 752        | 0              | 0          |
| <b>Summa</b>        | <b>0</b>   | <b>0</b>   | <b>0</b>       | <b>0</b>   |

Den kvarvarande posten i koncernens balansräkning avser långfristig skuld för leasing av kontorslokaler. Tillgång kopplad till denna post framgår av not 12.

## Not 24 Upplupna kostnader och förutbetalda intäkter

|                            | Koncernen     |               | Moderföretaget |               |
|----------------------------|---------------|---------------|----------------|---------------|
|                            | 2024-12-31    | 2023-12-31    | 2024-12-31     | 2023-12-31    |
| Upplupna personalkostnader | 15 761        | 12 918        | 0              | 0             |
| Övriga upplupna kostnader  | 50 089        | 35 443        | 33 961         | 16 684        |
| <b>Summa</b>               | <b>65 850</b> | <b>48 361</b> | <b>33 961</b>  | <b>16 684</b> |

## Not 25 Övriga poster som inte ingår i kassaflödet

|  | Koncernen      |               | Moderföretaget |              |
|--|----------------|---------------|----------------|--------------|
|  | 2024-12-31     | 2023-12-31    | 2024-12-31     | 2023-12-31   |
| Förändring leasing kontrakt                          | 0              | 17 572        | 0              | 0            |
| Vinst/förlust anläggningstillgångar                  | 1 294          | 1 016         | 0              | 0            |
| Vinst/förlust finansiella tillgångar                 | 126 673        | 0             | 112 208        | 0            |
| Utländsk avkastningsskatt                            | 3 114          | 5 477         | 3 111          | 5 477        |
| Orealiserad vinst/förlust på finansiella tillgångar  | -13 686        | 7 673         | 0              | 0            |
| Förändring provisioner                               | -1 504         | 2 991         | 0              | 0            |
| Förändring i eget kapital som ej påverkar kassaflöde | -8 659         | -4 866        | 0              | 0            |
| <b>Summa</b>   | <b>107 232</b> | <b>29 863</b> | <b>115 319</b> | <b>5 477</b> |

**Not 26 Händelser efter balansdagen**

Inga väsentliga händelser har inträffat efter balansdagens slut.

**Not 27 Disposition av företagets vinst**

Till årsstämmans förfogande står följande vinstmedel, kronor

4 078 544 556


Styrelsen föreslår att i ny räkning balanseras, kronor

4 078 544 556

Växjö den 23 april 2025




Johan Törnqvist  
2025-04-23



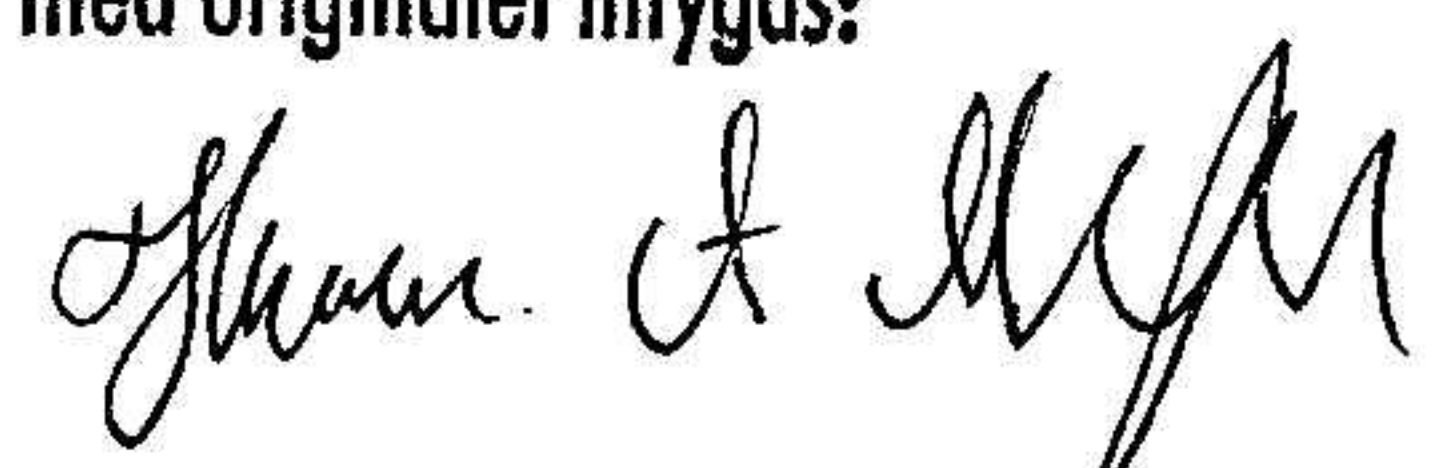
Ebba Annred  
2025-04-23

Min revisionsberättelse har avgivits den 23 april 2025



Torbjörn Carlén  
Auktoriserad revisor

Fotokopians överensstämmelse  
med originalet intygas:



## REVISIONSBERÄTTELSE

Till bolagsstämman i Tigrim 1 AB  
Org.nr. 559303-1411

### Rapport om årsredovisningen och koncernredovisningen Uttalanden

Jag har utfört en revision av årsredovisningen och koncernredovisningen för Tigrim 1 AB för år 2024. Enligt min uppfattning har årsredovisningen och koncernredovisningen upprättats i enlighet med årsredovisningslagen och ger en i alla väsentliga avseenden rättvisande bild av moderbolagets och koncernens finansiella ställning per den 31 december 2024 och av dessas finansiella resultat och kassaflöde för året enligt årsredovisningslagen. Förvaltningsberättelsen är förenlig med årsredovisningens och koncernredovisningens övriga delar.

Jag tillstyrker därför att bolagsstämman fastställer resultaträkningen och balansräkningen för moderbolaget och för koncernen.

### Grund för uttalanden

Jag har utfört revisionen enligt International Standards on Auditing (ISA) och god revisions sed i Sverige. Mitt ansvar enligt dessa standarder beskrivs närmare i avsnittet "Revisorns ansvar". Jag är oberoende i förhållande till moderbolaget och koncernen enligt god revisors sed i Sverige och har i övrigt fullgjort mitt yrkesetiska ansvar enligt dessa krav.

Jag anser att de revisionsbevis jag har inhämtat är tillräckliga och ändamålsenliga som grund för mina uttalanden.

### Styrelsens ansvar

Det är styrelsen som har ansvaret för att årsredovisningen och koncernredovisningen upprättas och att de ger en rättvisande bild enligt årsredovisningslagen. Styrelsen ansvarar även för den interna kontroll som den bedömer är nödvändig för att upprätta en årsredovisning och koncernredovisning som inte innehåller några väsentliga felaktigheter, vare sig dessa beror på oegentligheter eller misstag.

Vid upprättandet av årsredovisningen och koncernredovisningen ansvarar styrelsen för bedömningen av bolagets och koncernens förmåga att fortsätta verksamheten. Den upplyser, när så är tillämpligt, om förhållanden som kan påverka förmågan att fortsätta verksamheten och att använda antagandet om fortsatt drift. Antagandet om fortsatt drift tillämpas dock inte om styrelsen avser att likvidera bolaget, upphöra med verksamheten eller inte har något realistiskt alternativ till att göra något av detta.

### Revisorns ansvar

Mina mål är att uppnå en rimlig grad av säkerhet om huruvida årsredovisningen och koncernredovisningen som helhet inte innehåller några väsentliga felaktigheter, vare sig dessa beror på oegentligheter eller misstag, och att lämna en revisionsberättelse som innehåller mina uttalanden. Rimlig säkerhet är en hög grad av säkerhet, men är ingen garanti för att en revision som utförs enligt ISA och god revisions sed i Sverige alltid kommer att upptäcka en väsentlig felaktighet om en sådan finns. Felaktigheter kan uppstå på grund av oegentligheter eller misstag och anses vara väsentliga om de enskilt eller tillsammans rimligen kan förväntas påverka de ekonomiska beslut som användare fattar med grund i årsredovisningen och koncernredovisningen.

Som del av en revision enligt ISA använder jag professionellt omdöme och har en professionellt skeptisk inställning under hela revisionen. Dessutom:

- identifierar och bedömer jag riskerna för väsentliga felaktigheter i årsredovisningen och koncernredovisningen, vare sig dessa beror på oegentligheter eller misstag, utformar och utför granskningsåtgärder bland annat utifrån dessa risker och inhämtar revisionsbevis som är tillräckliga och ändamålsenliga för att utgöra en grund för mina uttalanden. Risken för att inte upptäcka en väsentlig felaktighet till följd av oegentligheter är högre än för en väsentlig felaktighet som beror på misstag, eftersom oegentligheter kan innefatta agerande i maskopi, förfalskning, avsiktliga utelämnanden, felaktig information eller åsidosättande av intern kontroll.
  - skaffar jag mig en förståelse av den del av bolagets interna kontroll som har betydelse för min revision för att utforma granskningsåtgärder som är lämpliga med hänsyn till omständigheterna, men inte för att uttala mig om effektiviteten i den interna kontrollen.
  - utvärderar jag lämpligheten i de redovisningsprinciper som används och rimligheten i styrelsens uppskattningar i redovisningen och tillhörande upplysningar.
  - drar jag en slutsats om lämpligheten i att styrelsen använder antagandet om fortsatt drift vid upprättandet av årsredovisningen och koncernredovisningen. Jag drar också en slutsats, med grund i de inhämtade revisionsbevisen, om huruvida det finns någon väsentlig osäkerhetsfaktor som avser sådana händelser eller förhållanden som kan leda till betydande tvivel om bolagets och koncernens förmåga att fortsätta verksamheten. Om jag drar slutsatsen att det finns en väsentlig osäkerhetsfaktor, måste jag i revisionsberättelsen fästa uppmärksamheten på upplysningarna i årsredovisningen och koncernredovisningen om den väsentliga osäkerhetsfaktorn eller, om sådana upplysningar är otillräckliga, modifiera uttalandet om årsredovisningen och koncernredovisningen. Mina slutsatser baseras på de revisionsbevis som inhämtas fram till datumet för revisionsberättelsen. Dock kan framtida händelser eller förhållanden göra att ett bolag och en koncern inte längre kan fortsätta verksamheten.
  - utvärderar jag den övergripande presentationen, strukturen och innehållet i årsredovisningen och koncernredovisningen, däribland upplysningarna, och om årsredovisningen och koncernredovisningen återger de underliggande transaktionerna och händelserna på ett sätt som ger en rättvisande bild.
  - planerar och utför jag koncernrevisionen för att inhämta tillräckliga och ändamålsenliga revisionsbevis avseende den finansiella informationen i företag eller affärsenheter inom koncernen som grund för att göra ett uttalande avseende koncernredovisningen. Jag ansvarar för styrning, övervakning och genomgång av det revisionsarbete som utförts för koncernrevisionens syfte. Jag är ensam ansvarig för mina uttalanden.
- Jag måste informera styrelsen om bland annat revisionens planerade omfattning och inriktning samt tidpunkten för den. Jag måste också informera om betydelsefulla iakttagelser under revisionen, däribland de eventuella betydande brister i den interna kontrollen som jag identifierat.

## Rapport om andra krav enligt lagar och andra författningar Uttalanden

Utöver min revision av årsredovisningen och koncernredovisningen har jag även utfört en revision av styrelsens förvaltning för Tigrim 1 AB för år 2024 samt av förslaget till dispositioner beträffande bolagets vinst eller förlust. Jag tillstyrker att bolagsstämman disponerar vinsten enligt förslaget i förvaltningsberättelsen och beviljar styrelsens ledamöter ansvarsfrihet för räkenskapsåret.

### Grund för uttalanden

Jag har utfört revisionen enligt god revisions sed i Sverige. Mitt ansvar enligt denna beskrivs närmare i avsnittet "Revisorns ansvar". Jag är oberoende i förhållande till moderbolaget och koncernen enligt god revisors sed i Sverige och har i övrigt fullgjort mitt yrkesetiska ansvar enligt dessa krav.

Jag anser att de revisionsbevis jag har inhämtat är tillräckliga och ändamålsenliga som grund för mina uttalanden.

### Styrelsens ansvar

Det är styrelsen som har ansvaret för förslaget till dispositioner beträffande bolagets vinst eller förlust. Vid förslag till utdelning innefattar detta bland annat en bedömning av om utdelningen är försvarlig med hänsyn till de krav som bolagets och koncernens verksamhetsart, omfattning och risker ställer på storleken av bolagets och koncernens egna kapital, konsolideringsbehov, likviditet och ställning i övrigt.

Styrelsen ansvarar för bolagets organisation och förvaltningen av bolagets angelägenheter. Detta innefattar bland annat att fortlöpande bedöma bolagets och koncernens ekonomiska situation och att tillse att bolagets organisation är utformad så att bokföringen, medelsförvaltningen och bolagets ekonomiska angelägenheter i övrigt kontrolleras på ett betryggande sätt.

### Revisorns ansvar

Mitt mål beträffande revisionen av förvaltningen, och därmed mitt uttalande om ansvarsfrihet, är att inhämta revisionsbevis för att med en rimlig grad av säkerhet kunna bedöma om någon styrelseledamot i något väsentligt avseende:


- företagit någon åtgärd eller gjort sig skyldig till någon försummelse som kan föranleda ersättningsskyldighet mot bolaget, eller
- på något annat sätt handlat i strid med aktiebolagslagen, årsredovisningslagen eller bolagsordningen.

Mitt mål beträffande revisionen av förslaget till dispositioner av bolagets vinst eller förlust, och därmed mitt uttalande om detta, är att med rimlig grad av säkerhet bedöma om förslaget är förenligt med aktiebolagslagen.

Rimlig säkerhet är en hög grad av säkerhet, men ingen garanti för att en revision som utförs enligt god revisions sed i Sverige alltid kommer att upptäcka åtgärder eller försummelser som kan föranleda ersättningsskyldighet mot bolaget, eller att ett förslag till dispositioner av bolagets vinst eller förlust inte är förenligt med aktiebolagslagen.

Som en del av en revision enligt god revisions sed i Sverige använder jag professionellt omdöme och har en professionellt skeptisk inställning under hela revisionen. Granskningen av förvaltningen och förslaget till dispositioner av bolagets vinst eller förlust grundar sig främst på revisionen av räkenskaperna. Vilka tillkommande granskningsåtgärder som utförs baseras på min professionella bedömning med utgångspunkt i risk och väsentlighet. Det innebär att jag fokuserar granskningen på sådana åtgärder, områden och förhållanden som är väsentliga för verksamheten och där avsteg och överträdelser skulle ha särskild betydelse för bolagets situation. Jag går igenom och prövar fattade beslut, beslutsunderlag, vidtagna åtgärder och andra förhållanden som är relevanta för mitt uttalande om ansvarsfrihet. Som underlag för mitt uttalande om styrelsens förslag till dispositioner beträffande bolagets vinst eller förlust har jag granskat om förslaget är förenligt med aktiebolagslagen.

Växjö den 23 april 2025

  
Torbjörn Carlsnäs  
Auktoriserad revisor

Fotokopians överensstämmelse  
med originalet intygas:

