


**Styrelsen för
Nordic Capital Holding AB
Org.nr 559109-6226
avger härmed**

ÅRSREDOVISNING

för 1 januari 2022 – 31 december 2022



Undertecknad styrelseledamot intygar härmed, att en med denna avskrift likalydande resultaträkning och balansräkning blivit fastställd på ordinarie bolagsstämma den *14 juni* 2023. Stämman beslöt tillika godkänna styrelsens förslag till vinstdeposition.

**Styrelsen för
Nordic Capital Holding AB
Org.nr 559109-6226
avger härmed**

ÅRSREDOVISNING

för 1 januari 2022 – 31 december 2022

Innehållsförteckning

202306285927

	Sida
Förvaltningsberättelse	3
Koncernens resultaträkning	5
Koncernens balansräkning	6
Koncernens rapport över förändringar i eget kapital	8
Koncernens rapport över kassaflöden	9
Moderbolagets resultaträkning	10
Moderbolagets balansräkning	11
Moderbolagets rapport över förändringar i eget kapital	13
Moderbolagets rapport över kassaflöden	14
Noter, gemensamma för moderbolag och koncern	15

Styrelsens säte: Stockholm

Företagets redovisningsvaluta: Svenska kronor (SEK)

Förvaltningsberättelse / Administration report

Information om verksamheten / Information on operations

Bolaget skall direkt eller indirekt bedriva investeringsrådgivning avseende riskkapital och idka därmed förenlig verksamhet.
The company provides investment advice, directly or indirectly, on private equity and other related activities.

Bolaget och styrelsen har sitt säte i Stockholm.
The registered offices of the company and Board of Directors are in Stockholm.

Flerårsjämförelse / Historical summary

Bolagets ekonomiska utveckling i sammandrag.

* Inget krav på koncernredovisning före 2020.

Belopp i KSEK	2022	2021	2020	2019	2018
Koncernen					
Omsättning	948 398	952 038	1 199 565	464 963	n/a*
Resultat efter finansiella poster	161 358	166 817	199 373	47 818	n/a*
Balansomslutning	395 185	350 681	456 748	190 930	n/a*
Soliditet (%)	50%	55%	41%	28%	n/a*
Moderbolaget					
Resultat efter finansiella poster	108 997	134 707	129 134	13 773	16 219
Balansomslutning	121 369	138 175	129 825	14 106	16 400
Soliditet (%)	99,94%	99,97%	99,97%	99,89%	99,51%

Väsentliga händelser under räkenskapsåret / Significant events

Likt tidigare år följer vi noga det makroekonomiska läget inklusive det globala utbrottet av Covid-19 och Rysslands invasion av Ukraina och vidtar åtgärder för att minska påverkan på bolagets verksamhet. Vår analys av vår kund är att den är en kapitalstark kund med en diversifierad klientbas och det är ej sannolikt att kunden inte skulle kunna fullgöra rådgivningsavtalet eller skulle behöva bryta rådgivningsavtalet pga konkurs, likvidation eller motsvarande. Vi har stärkts i vår syn kring detta givet hur liten effekten har varit hittills på verksamheten samt hur väl denna påverkan har hanterats till dags dato.

Like previous years, we are closely monitoring the macroeconomic situation including the global outbreak of Covid-19 and Russia's invasion of Ukraine and are taking measures to manage and reduce the impact on the business. Our analysis of our client shows it has a strong capital base, a diversified customer base and is unlikely to not be able to fulfil the advisory agreement or risk breaching the agreement due to bankruptcy, liquidation, or similar issues. This view has been reinforced given the limited impact on the business, and how well it has been handled to date.

Väsentliga händelser efter räkenskapsåret / Subsequent events

Inga väsentliga händelser efter räkenskapsåret.

There have been no significant events after the end of the financial year.

Förväntad framtida utveckling / Future developments

Bolaget avser behålla sin nuvarande affärsmodell och med den som bas vidareutveckla verksamheten.

The company intends to maintain its current business model, using it as a base for further development of operations.

Ägarförhållanden / Shareholders

Aktieägare	Antal aktier/ Shares	Antal röster/ Votes
Kristoffer Melinder	15 792	15 792
Fredrik Näslund	10 526	10 526
Robert Furuhjelm	10 526	10 526
Jonas Agnblad	10 526	10 526
Christian Frick	10 526	10 526
Andreas Näsvik	10 526	10 526
Joakim Lundvall	10 526	10 526
Klas Tikkanen	10 526	10 526
Olof Faxander	10 526	10 526
Summa	100 000	100 000

Förslag till vinstdisposition / Allocation of income

Förslag till vinstdisposition

Till årsstämman förfogande står följande vinstmedel:

Balanserade vinstmedel	12 200 133
Årets resultat	108 997 464
	121 197 597

Styrelsen föreslår att balanserat resultat disponeras så att

Utdelas (100.000 aktier * 64,65 kr/aktie)	6 465 000
Överföres till balanserade vinstmedel	114 732 597
	121 197 597

Styrelsens yttrande över förslaget till vinstutdelning

Styrelsen har föreslagit att bolagsstämman beslutar om vinstutdelning till innehavare av utdelningskupong om sammanlagt 6 465 000 kronor. Efter den föreslagna utdelningen till aktieägarna uppgår bolagets soliditet till 48,7 procent. Soliditeten är mot bakgrund av att bolagets verksamhet fortsatt bedrivs med lönsamhet betryggande. Likviditeten i bolaget bedöms kunna upprätthållas på en likaledes betryggande nivå.

Styrelsens uppfattning är att den föreslagna utdelningen ej hindrar bolaget från att fullgöra sina förpliktelser på kort och långt sikt, ej heller att fullgöra erforderliga investeringar. Den föreslagna utdelningen kan därmed försvaras med hänsyn till vad som anförs i ABL 17 kap 3 § 2-3 (försiktighetsregeln).

The Board of Directors has proposed that the general meeting resolve to distribute a dividend to holders of dividend coupons in a total amount of SEK 6,465,000. After the proposed dividend, the equity ratio of the company will amount to 48.7%. Considering that the company's business is still profitable, the solidity is assuring. The company's cash flow is judged to remain on an equally assuring level.

The opinion of the Board of Directors is that the dividend will not stop the company from fulfilling its obligations on a short-term or long-term basis, nor finalize necessary investments. The proposed dividend can therefore be defended regarding what is regulated in ABL chapter 17 paragraph 2-3 (the principle of caution).

Vad beträffar företagens resultat och ställning i övrigt, hänvisas till efterföljande resultat- och balansräkning med tillhörande bokslutskommentarer.

For information regarding the results of the company's operations and the financial position at the end of the financial year, see the following income statement and balance sheet, with accompanying notes.

Koncernens resultaträkning

Belopp i KSEK	Not	Koncernen	Koncernen
		2022-01-01 2022-12-31	2021-01-01 2021-12-31
Nettoomsättning	2	948 398	952 038
Övriga rörelseintäkter	3	315	195
Summa intäkter		948 713	952 233
<i>Rörelsens kostnader</i>			
Övriga externa kostnader	4, 5	-172 043	-130 242
Personalkostnader	6	-610 787	-648 576
Avskrivningar på materiella och immateriella anläggningstillgångar		-6 950	-6 560
Övriga kostnader	3		
Summa rörelsekostnader		-789 780	-785 378
Rörelseresultat		158 933	166 855
<i>Resultat från finansiella poster</i>			
Ränteintäkter och liknande resultatposter	8	5 249	1 846
Räntekostnader och liknande resultatposter	8	-2 825	-1 885
Summa resultat från finansiella poster		2 425	-39
Resultat efter finansiella poster		161 358	166 817
Inkomstskatt	9	-37 708	-38 086
Årets resultat		123 649	128 731

2023062839930

Koncernens balansräkning

Belopp i KSEK	Not	Koncernen 2022-12-31	Koncernen 2021-12-31
TILLGÅNGAR			
Anläggningstillgångar			
<i>Materiella anläggningstillgångar</i>			
Nedlagda utgifter på annans fastighet	10	11 520	11 685
Inventarier	11	13 902	15 204
Summa materiella anläggningstillgångar		25 422	26 889
<i>Finansiella anläggningstillgångar</i>			
Uppskjutna skattefordringar		177	2
Övriga långfristiga fordringar	12	38 661	28 305
Summa finansiella anläggningstillgångar		38 837	28 307
Summa anläggningstillgångar		64 259	55 196
Omsättningstillgångar			
<i>Kortfristiga fordringar</i>			
Kundfordringar		76 734	62 489
Aktuella skattefordringar		6 080	2 512
Övriga kortfristiga fordringar		1 479	19 626
Förutbetalda kostnader och upplupna intäkter	13	24 285	18 223
Summa kortfristiga fordringar		108 578	102 850
Kassa och bank		222 348	192 635
Summa omsättningstillgångar		330 926	295 485
SUMMA TILLGÅNGAR		395 185	350 681

2023062899931

Koncernens balansräkning

Belopp i KSEK	Not	Koncernen 2022-12-31	Koncernen 2021-12-31
EGET KAPITAL OCH SKULDER			
Eget kapital	14		
Aktiekapital		100	100
Annat eget kapital inklusive årets resultat		195 744	194 008
Minoritetsandel		31	24
Summa eget kapital		195 875	194 133
Avsättningar			
Uppskjutna skatteskulder	15	-	50
Summa avsättningar		-	50
Kortfristiga skulder			
Leverantörsskulder		63 551	39 256
Aktuella skatteskulder		3 553	3 989
Skulder till närstående företag		495	654
Övriga kortfristiga skulder		52 557	44 785
Upplupna kostnader och förutbetalda intäkter	16	79 155	67 814
Summa kortfristiga skulder		199 310	156 498
SUMMA EGET KAPITAL OCH SKULDER		395 185	350 681

2023062889932

Koncernens rapport över förändringar i eget kapital

Belopp i KSEK	Aktiekapital	Annat eget kapital	Minoritets-intresse	Summa eget kapital
Ingående eget kapital 2021-01-01	100	187 267	17	187 384
<i>Förändringar exkl transaktioner med aktieägare</i>				
Årets resultat		128 731		128 731
Omräkningsdifferens	0	4 360	2	4 362
Summa		133 091	2	133 093
<i>Transaktioner med aktieägare</i>				
Utdelning		-126 350		-126 350
New share issue	0			0
Transaktioner med minoriteten			6	6
Summa	0	-126 350	6	-126 344
Utgående eget kapital 2021-12-31	100	194 008	24	194 133
Ingående eget kapital 2022-01-01	100	194 008	24	194 133
<i>Förändringar exkl transaktioner med aktieägare</i>				
Årets resultat		123 649		123 649
Omräkningsdifferens	0	3 922	1	3 923
Summa	0	127 572	1	127 572
<i>Transaktioner med aktieägare</i>				
Utdelning		-125 836		-125 836
Transaktioner med minoriteten			6	6
Summa	0	-125 836	6	-125 830
Utgående eget kapital 2022-12-31	100	195 744	31	195 875

Koncernens rapport över kassaflöden

Belopp i KSEK	Not	Koncernen	Koncernen
		2022-01-01 2022-12-31	2021-01-01 2021-12-31
Kassaflöde från den löpande verksamheten			
Rörelseresultat före finansiella poster		158 933	166 855
Avskrivningar av materiella och immateriella anläggningstillgångar		6 950	6 560
Övriga ej likviditetspåverkande poster		-	1 826
Betald ränta netto för valutakursdifferenser		2 425	-39
Betalda inkomstskatter		-42 323	-53 327
Kassaflöde från den löpande verksamheten före förändring av rörelsekapital		125 985	121 876
Kassaflöde från förändring av rörelsekapital			
Ökning/minskning av rörelsefordringar		-228	-24 146
Ökning/minskning av rörelseskulder		33 667	-103 535
Summa förändring av rörelsekapital		33 439	-127 681
Kassaflöde från den löpande verksamheten		159 424	-5 805
Kassaflöde från investeringsverksamheten			
Köp av materiella anläggningstillgångar	10, 11	-4 089	-7 888
Försäljning av materiella anläggningstillgångar		159	18
Ökning/minskning av övriga finansiella tillgångar	12	-9 104	-5 673
Kassaflöde från investeringsverksamheten		-13 033	-13 542
Kassaflöde från finansieringsverksamheten			
Utdelning		-125 836	-126 350
Transaktioner med minoriteten		6	6
Kassaflöde från finansieringsverksamheten		-125 830	-126 344
Årets kassaflöde		20 562	-145 691
Likvida medel vid årets början		192 635	331 164
Valutakursdifferens i likvida medel		9 151	7 161
Likvida medel vid årets slut		222 348	192 635

Moderbolagets resultaträkning

Belopp i KSEK	Not	Moderbolaget	Moderbolaget
		2022-01-01 2022-12-31	2021-01-01 2021-12-31
<i>Rörelsens kostnader</i>			
Övriga externa kostnader	5	-79	-88
Summa rörelsekostnader		-79	-88
Rörelseresultat		-79	-88
<i>Resultat från finansiella poster</i>			
Resultat från andelar i koncernbolag	7	109 018	134 707
Ränteintäkter och liknande resultatposter		33	-
Summa resultat från finansiella poster		109 051	134 707
Resultat efter finansiella poster		108 972	134 619
Erhållna koncernbidrag		25	88
Resultat före skatt		108 997	134 707
Inkomstskatt	9		-4
Årets resultat		108 997	134 703

2023062899935

Moderbolagets balansräkning

Belopp i KSEK	Not	Moderbolaget 2022-12-31	Moderbolaget 2021-12-31
TILLGÅNGAR			
<i>Finansiella anläggningstillgångar</i>			
Andelar i koncernbolag	18	115	115
Summa finansiella anläggningstillgångar		115	115
Summa anläggningstillgångar		115	115
Omsättningstillgångar			
<i>Kortfristiga fordringar</i>			
Fordringar hos koncernföretag		109 043	134 857
Summa kortfristiga fordringar		109 043	134 857
Kassa och bank		12 210	3 202
Summa omsättningstillgångar		121 254	138 060
SUMMA TILLGÅNGAR		121 369	138 175

202306283936

Moderbolagets balansräkning

Belopp i KSEK	Not	Moderbolaget 2022-12-31	Moderbolaget 2021-12-31
EGET KAPITAL OCH SKULDER			
Eget kapital	14, 21		
Aktiekapital		100	100
Annat eget kapital inklusive årets resultat		121 198	138 036
Summa eget kapital		121 298	138 136
Kortfristiga skulder			
Leverantörsskulder		71	20
Aktuella skatteskulder		-	4
Upplupna kostnader och förutbetalda intäkter		-	14
Summa kortfristiga skulder		71	39
SUMMA EGET KAPITAL OCH SKULDER		121 369	138 175

2023062839937

Moderbolagets rapport över förändringar i eget kapital

Belopp i KSEK	Aktiekapital	Annat eget kapital	Summa eget kapital
Ingående eget kapital 2021-01-01	100	129 683	129 783
<i>Förändringar exkl transaktioner med aktieägare</i>			
Årets resultat		134 703	134 703
Summa		134 703	134 703
<i>Transaktioner med aktieägare</i>			
Utdelning		-126 350	-126 350
Summa		-126 350	-126 350
Utgående eget kapital 2021-12-31	100	138 036	138 136
Ingående eget kapital 2022-01-01	100	138 036	138 136
Årets resultat		108 997	108 997
Summa		108 997	108 997
<i>Transaktioner med aktieägare</i>			
Utdelning		-125 836	-125 836
Summa		-125 836	-125 836
Utgående eget kapital 2022-12-31	100	121 198	121 298

Moderbolagets rapport över kassaflöden

Belopp i KSEK	Moderbolaget	Moderbolaget
	2022-01-01 2022-12-31	2021-01-01 2021-12-31
Kassaflöde från den löpande verksamheten		
Rörelseresultat före finansiella poster	-79	-88
Övriga ej likviditetspåverkande poster	109 043	134 795
Betald ränta netto för valutakursdifferenser	33	
Betalda inkomstskatter	-4	-5
Kassaflöde från den löpande verksamheten före förändring av rörelsekapital	108 993	134 703
Kassaflöde från förändring av rörelsekapital		
Ökning/minskning av rörelsefordringar	25 814	-5 600
Ökning/minskning av rörelseskulder	37	-3
Summa förändring av rörelsekapital	25 851	-5 603
Kassaflöde från den löpande verksamheten	134 844	129 100
Kassaflöde från investeringsverksamheten		
Nybildning av koncernföretag		
Kassaflöde från investeringsverksamheten	-	-
Kassaflöde från finansieringsverksamheten		
Erhållna koncernbidrag		
Utdelning	-125 836	-126 350
Utdelning inom koncernen		
Kassaflöde från finansieringsverksamheten	-125 836	-126 350
Årets kassaflöde	9 008	2 750
Likvida medel vid årets början	3 202	452
Likvida medel vid årets slut	12 210	3 202

2023062839939

Noter, gemensamma för moderbolag och koncern

Not 1 Redovisnings- och värderingsprinciper

Från och med räkenskapsåret 2020 upprättas årsredovisningen med tillämpning av årsredovisningslagen och Bokföringsnämndens allmänna råd BFNAR 2012:1 *Årsredovisning och koncernredovisning(K3)*.

Koncernredovisning

Koncernredovisningen omfattar de företag i vilket moderföretaget direkt eller indirekt innehar mer än hälften av rösterna för samtliga andelar, eller på annat sätt har ett bestämmande inflytande enligt ÅRL 1:4. Dotterföretagens resultat ingår i koncernens resultat från och med förvärvstidpunkten fram till och med då det avyttras.

Koncernredovisningen upprättas enligt förvärvsmetoden. Vid förvärvsmetoden betraktas ett företags förvärv av ett dotterföretag som en transaktion varigenom moderbolaget indirekt förvärvar dotterföretagets tillgångar och övertar dess skulder.

Mellanhavanden mellan koncernföretag elimineras i sin helhet.

Dotterföretag i andra länder upprättar sin årsredovisning i utländsk valuta. Vid konsolideringen omräknas posterna i dessa företags balans- och resultaträkningar till balansdagskurs respektive genomsnittskurs per månad för respektive transaktion. De valutakursdifferenser som uppkommer redovisas i ackumulerade valutakursdifferenser i koncernens eget kapital.

Omräkning av poster i utländsk valuta

Fordringar och skulder i utländsk valuta har värderats till balansdagens kurs. Kursvinster och kursförluster på rörelsefordringar och rörelseskulder redovisas i rörelseresultatet medan kursvinster och kursförluster på finansiella fordringar och skulder redovisas som finansiella poster.

Intäkter

Tjänsteuppdrag redovisas i enlighet med kundavtal. Försäljningen redovisas netto efter moms.

Leasingavtal

Leasing klassificeras i koncernredovisningen som antingen finansiell leasing eller operationell leasing.

Ett avtal klassificeras som ett finansiellt leasingavtal om risker och förmåner som är förknippade med ägandet i allt väsentligt överförs till koncernen. När en leasad tillgång redovisas för första gången värderas den till det lägsta av verkligt värde eller nuvärdet av minimileaseavgifterna. Därefter redovisas tillgången i enlighet med tillämpliga redovisningsprinciper för tillgången. Avskrivningsperioden får dock inte vara längre än leasingperioden.

Leasingavtal där en väsentlig del av riskerna och fördelarna med ägandet behålls av leasegivaren klassificeras som operationell leasing, vilket innebär att den leasade tillgången inte redovisas i balansräkningen. Leasingavgifterna kostnadsförs löpande och redovisas i resultaträkningen linjärt över leasingperioden. Erhållna rabatter redovisas som en del av den totala leasingkostnaden linjärt över leasingperioden.

Ersättningar till anställda

Kortfristiga ersättningar

Kortfristiga ersättningar i koncernen utgörs av lön, sociala avgifter, betald semester, betald sjukfrånvaro, sjukvård och bonus. Kortfristiga ersättningar redovisas som en kostnad och en skuld då det finns en legal eller informell förpliktelse att betala ut en ersättning.

Ersättningar efter avslutad anställning

Koncernföretagen har olika pensionsplaner där samtliga är avgiftsbestämda. En avgiftsbestämd pensionsplan är en pensionsplan enligt vilken koncernen betalar fasta avgifter till en separat juridisk enhet. Koncernen har inte några rättsliga eller informella förpliktelser att betala ytterligare avgifter om denna juridiska enhet inte har tillräckliga tillgångar för att betala alla ersättningar till anställda som hänger samman med de anställdas tjänstgöring under innevarande eller tidigare perioder.

För avgiftsbestämda pensionsplaner betalar koncernen avgifter till offentligt eller privat administrerade pensionsförsäkringsplaner på obligatorisk, avtalsenlig eller frivillig basis. Koncernen har inga ytterligare betalningsförpliktelser när avgifterna väl är betalda. Avgifterna redovisas som personalkostnader när de förfaller till betalning. Förutbetalda avgifter redovisas som en tillgång i den utsträckning som kontant återbetalning eller minskning av framtida betalningar kan komma Koncernen tillgodo.

Ersättningar vid uppsägning

Ersättningar vid uppsägning utgår då företaget beslutar att avsluta en anställning före den normala tidpunkten för anställningens upphörande eller då en anställd accepterar ett erbjudande om frivillig avgång i utbyte mot sådan ersättning. Om ersättningen inte ger företaget någon framtida ekonomisk fördel redovisas en skuld och en kostnad när företaget har en legal eller informell förpliktelse att lämna sådan ersättning. Ersättningen värderas till den bästa uppskattningen av den ersättning som skulle krävas för att reglera förpliktelsen på balansdagen.

Inkomstskatter

Aktuella skatter värderas utifrån de skattesatser och skatteregler som gäller på balansdagen.

Uppskjutna skatter värderas utifrån de skattesatser och skatteregler som är beslutade före balansdagen.

Uppskjuten skattefordran avseende underskottsavdrag eller andra framtida skattemässiga avdrag redovisas i den utsträckning det är sannolikt att avdraget kan avräknas mot överskott vid framtida beskattning.

Fordringar och skulder netto redovisas endast när det finns en legal rätt till kvittning.

Aktuell skatt, liksom förändring i uppskjuten skatt, redovisas i resultaträkningen om inte skatten är hänförlig till en händelse eller transaktion som redovisas direkt i eget kapital. I sådana fall redovisas även skatteeffekten i eget kapital.

Materiella anläggningstillgångar

Materiella anläggningstillgångar redovisas till anskaffningsvärde minskat med avskrivningar. I anskaffningsvärdet ingår utgifter som direkt kan hänföras till förvärvet av tillgången. Tillkommande utgifter som avser tillgångar som inte delas upp i komponenter läggs till anskaffningsvärdet till den del tillgångens prestanda ökar i förhållande till tillgångens värde vid anskaffningstidpunkten.

Nordic Capital Holding AB-koncernen har inte gjort någon uppdelning på komponenter då inga betydande komponenter har noterats avseende Materiella anläggningstillgångar. Vid nyinvesteringar görs en utvärdering av investeringen avseende den komponent som tillkommit och vilken avskrivningstid som ska gälla.

Utgifter för löpande reparation och underhåll redovisas som kostnader. Realisationsvinst respektive realisationsförlust vid avyttring av en anläggningstillgång redovisas som Övrig rörelseintäkt respektive Övrig rörelsekostnad.

Materiella anläggningstillgångar skrivs av systematiskt över tillgångens bedömda nyttjandeperiod. När tillgångarnas avskrivningsbara belopp fastställs, beaktas i förekommande fall tillgångens restvärde.

Följande avskrivningsprocent tillämpas:

Installationer	5 %
Inventarier	20%

Nedskrivningar av icke-finansiella tillgångar

När det finns en indikation på att en tillgångs värde minskat, görs en prövning av nedskrivningsbehov. Har tillgången ett återvinningsvärde som är lägre än det redovisade värdet, skrivs den ner till återvinningsvärdet. Vid bedömning av nedskrivningsbehov grupperas tillgångarna på de lägsta nivåer där det finns separata identifierbara kassaflöden (kassagenererande enheter). För tillgångar, andra än goodwill, som tidigare skrivits ner görs per varje balansdag en prövning av om återföring bör göras. I resultaträkningen redovisas nedskrivningar och återföringar av nedskrivningar tillsammans med avskrivningar på egen rad.

Finansiella instrument

Bolaget tillämpar K3 kapitel 11, dvs finansiella instrument värderade utifrån anskaffningsvärde. Bolaget säkrar inga verkliga värden eller valutaflöden varför säkringsredovisning inte är tillämpligt.

Finansiella instrument som redovisas i balansräkningen inkluderar kundfordringar och övriga fordringar, leverantörsskulder och låneskulder. Instrumenten redovisas i balansräkningen när bolaget blir part i instrumentets avtalsmässiga villkor.

Finansiella tillgångar tas bort från balansräkningen när rätten att erhålla kassaflöden från instrumentet har löpt ut eller överförs och bolaget har överfört i stort sett alla risker och förmåner som är förknippade med äganderätten.

Finansiella skulder tas bort från balansräkningen när förpliktelseerna har reglerats eller på annat sätt upphört.

Kundfordringar och övriga fordringar

Fordringar redovisas som omsättningstillgångar med undantag för poster med förfallodag mer än 12 månader efter balansdagen, vilka klassificeras som anläggningstillgångar. Fordringar tas upp till det belopp som förväntas bli inbetalt efter avdrag för individuellt bedömda osäkra fordringar.

Låneskulder och leverantörsskulder

Låneskulder och leverantörsskulder redovisas initialt till anskaffningsvärde efter avdrag för transaktionskostnader. Skiljer sig det redovisade beloppet från det belopp som ska återbetalas vid förfallotidpunkten periodiseras mellanskillnaden som räntekostnad över lånets löptid med hjälp av instrumentets effektivränta. Härigenom överensstämmer vid förfallotidpunkten det redovisade beloppet och det belopp som ska återbetalas. Kortfristiga leverantörsskulder redovisas till anskaffningsvärde.

Kvittning av finansiell fordran och finansiell skuld

En finansiell tillgång och en finansiell skuld kvittas och redovisas med ett nettobelopp i balansräkningen endast då legal kvittningsrätt föreligger samt då en reglering med ett nettobelopp avses ske eller då en samtida avyttring av tillgången och reglering av skulden avses ske.

Nedskrivningsprövning av finansiella anläggningstillgångar

Vid varje balansdag bedömer Nordic Capital Holding AB-koncernen om det finns någon indikation på nedskrivningsbehov i någon av de finansiella anläggningstillgångarna. Nedskrivning sker om värdenedgången bedöms vara bestående. Nedskrivningsbehovet prövas individuellt för finansiella anläggningstillgångar som är väsentliga. Nedskrivning för tillgångar värderade till upplupet anskaffningsvärde beräknas som skillnaden mellan tillgångens redovisade värde och nuvärdet av företagsledningens bästa uppskattning av de framtida kassaflödena diskonterade med tillgångens ursprungliga effektivränta. För tillgångar med rörlig ränta används den på balansdagen aktuella räntan som diskonteringsränta.

Kassaflödesanalys

Kassaflödesanalysen upprättas enligt indirekt metod. Det redovisade kassaflödet omfattar endast transaktioner som medfört in- eller utbetalningar.

Bokslutsdispositioner

Förändringar av obeskattade reserver redovisas som bokslutsdispositioner i resultaträkningen. Koncernbidrag redovisas som bokslutsdispositioner.

Aktier och andelar i dotterföretag

Aktier och andelar i dotterföretag redovisas till anskaffningsvärde efter avdrag för eventuella nedskrivningar. I anskaffningsvärdet ingår köpeskillingen som erlagts för aktierna samt förvärvskostnader. Eventuella kapitaltillskott läggs till anskaffningsvärdet när de lämnas. Utdelning från dotterföretag redovisas som intäkt. För andelar i dotterbolag görs bedömningar av tillgångens värde årligen utifrån dotterbolagens prognosticerade resultat.

Eget kapital

Eget kapital delas in i bundet och fritt kapital, i enlighet med årsredovisningslagens indelning.

Not 2 Nettoomsättningens fördelning

Nettoomsättning per intäktskategori	Koncernen	Koncernen
	2022	2021
Belopp i KSEK		
Investeringsrådgivningstjänster	857 182	860 583
IT-tjänster	39 380	39 836
Administrations och managementtjänster	24 335	23 050
Vidarefakturerering av utlägg	22 416	7 910
Övrigt	5 086	20 659
Summa	948 398	952 038

Nettoomsättning per region	Koncernen	Koncernen
	2022	2021
Belopp i KSEK		
Sverige	359 488	438 021
England	212 671	188 797
Tyskland	127 908	139 214
USA	172 701	105 236
Danmark	32 473	40 570
Finland	14 601	12 413
Norge	18 916	27 786
Sydkorea	9 641	-
Summa	948 398	952 038

Not 3 Övriga rörelseintäkter och övriga kostnader

Belopp i KSEK	Koncernen	Koncernen
	2022	2021
Övriga rörelseintäkter		
Vinst vid avyttring av maskiner och inventarier		9
Övrigt	315	186
Summa	315	195

Not 4 Operationell leasing

Värdet av avtalade framtida leasingavgifter, avseende avtal där återstående löptid överstiger ett år, fördelar sig enligt följande i koncernen:

	Koncernen	Koncernen
Belopp i KSEK	2022	2021
Årets leasingkostnad	45 344	40 060
Framtida minimileaseavgifter, som ska erläggas avseende icke uppsägningsbara leasingavtal:		
Förfaller till betalning inom 1 år	47 050	41 203
Förfaller till betalning senare än 1 år men inom 5 år	102 478	107 263
Förfaller till betalning senare än 5 år	25 587	20 276
Summa	175 115	168 743

I koncernens redovisning utgörs den operationella leasingen i allt väsentligt av hyreskontrakt. Moderbolaget har inga leasingavtal.

Not 5 Ersättningar till revisorerna

	Koncernen	Koncernen
Belopp i KSEK	2022	2021
<i>Öhrlings PricewaterhouseCoopers & PricewaterhouseCoopers</i>		
Revisionsuppdraget	2 142	1 746
Revisionsverksamhet utöver revisionsuppdraget	51	
Skatterådgivning	10 174	8 649
Övriga tjänster	1 303	181
Koncernen totalt	13 670	10 576
	Moderbolaget	Moderbolaget
Belopp i KSEK	2022	2021
<i>Öhrlings PricewaterhouseCoopers AB</i>		
Revisionsuppdraget	43	53
Skatträdgivning	34	33
Moderbolaget totalt	76	86

Not 6 Personal

	Koncernen	Koncernen
	2022	2021
Antal styrelseledamöter på balansdagen		
Kvinnor	-	-
Män	15	14
Koncernen totalt	15	14
	Moderbolaget	Moderbolaget
	2022	2021
Antal styrelseledamöter på balansdagen		
Kvinnor	-	-
Män	3	3
Moderbolaget totalt	3	3
	Koncernen	Koncernen
	2022	2021
Medelantal anställda i koncernen		
Kvinnor	70	58
Män	100	76
Totalt	170	134
Medelantal anställda per land i koncernen		
Sverige	94	77
Danmark	9	8
Norge	5	6
Finland	3	3
Tyskland	22	17
USA	14	7
England	21	15
Sydkorea	2	1
Totalt	170	134
	Koncernen	Koncernen
	2022	2021
Löner och andra ersättningar		
Löner och ersättningar	414 651	450 666
Koncernen totalt	414 651	450 666
	Koncernen	Koncernen
	2022	2021
Pensions- och sociala kostnader		
Pensionskostnader för styrelsen och verkställande direktör	186	
Pensionskostnader	22 121	16 630
Sociala avgifter enligt lag och avtal	61 931	78 433
Koncernen totalt	84 239	95 063
Koncernen totalt löner och andra ersättningar, pensions- och sociala kostnader	498 889	545 729

Not 7 Resultat från andelar i koncernbolag

	Moderbolaget 2022	Moderbolaget 2021
Belopp i KSEK		
<i>Resultat från andelar i koncernföretag</i>		
Utdelning	-109 018	-134 707
Summa	-109 018	-134 707

Not 8 Ränteintäkter, räntekostnader och liknande resultatposter

	Koncernen 2022	Koncernen 2021
Belopp i KSEK		
<i>Övriga ränteintäkter och liknande resultatposter</i>		
Ränteintäkter från övriga företag	776	27
Kursdifferenser	4 473	1 820
Summa	5 249	1 846

	Koncernen 2022	Koncernen 2021
Belopp i KSEK		
<i>Räntekostnader och liknande resultatposter</i>		
Räntekostnader till övriga företag	-283	-355
Kursdifferenser	-2 540	-1 519
Övriga finansiella kostnader	-2	-12
Summa	-2 825	-1 885

Not 9 Skatt

	Koncernen 2022	Koncernen 2021
Aktuell skatt	37 936	38 528
Uppskjuten skatt	-228	-442
Skattekostnad Koncernen	37 708	38 086

	Koncernen 2022	Koncernen 2021
--	-------------------	-------------------

Skillnaderna mellan redovisad skattekostnad och en beräknad skattekostnad baserad på gällande skattesats är följande:

Resultat före skatt	161 358	166 817
Inkomstskatt beräknad enligt moderbolagets gällande skattesats, 20,6%	33 240	34 364

Skatteeffekt av följande poster

Ej skattepliktiga intäkter	-348	0
Ej avdragsgilla kostnader	1 643	760
Ökning av underskottsavdrag utan motsvarande aktivering av uppskjuten skatt		4
Skatt hänförlig till tidigare års redovisade resultat	738	-811
Effekt av utländska skattesatser	2 585	3 091
Övrigt	-149	678
Skattekostnad Koncernen	37 708	38 086

	Moderbolaget 2022	Moderbolaget 2021
Aktuell skatt		4
Skattekostnad Moderbolaget	-	4

	Moderbolaget 2022	Moderbolaget 2021
--	----------------------	----------------------

Skillnaderna mellan redovisad skattekostnad och en beräknad skattekostnad baserad på gällande skattesats är följande:

Resultat före skatt	108 997	134 707
Inkomstskatt beräknad enligt moderbolagets gällande skattesats	22 458	27 750
Skattesats	20,6%	20,6%

Skatteeffekt av följande poster

Ökning av underskottsavdrag utan motsvarande aktivering av uppskjuten skatt		4
Utdelning från koncernföretag	-22 458	-27 750
Skattekostnad Moderbolaget	-	4

Not 10 Nedlagda utgifter på annans fastighet

Belopp i KSEK	Koncernen 2022	Koncernen 2021
Ingående anskaffningsvärden	13 714	13 347
Årets inköp	1 091	-730
Försäljning och utrangeringar		
Omklassificeringar		-39
Valutaomräkningseffekt	887	1 136
Utgående ackumulerade anskaffningsvärden	15 692	13 714
Ingående avskrivningar	-2 028	-1 114
Årets avskrivningar	-2 072	-825
Försäljning och utrangeringar		
Omklassificeringar		39
Valutaomräkningseffekt	-71	-129
Utgående ackumulerade avskrivningar	-4 172	-2 028
Utgående redovisat värde	11 520	11 685

Not 11 Inventarier

Belopp i KSEK	Koncernen	Koncernen
	2022	2021
Ingående anskaffningsvärden	30 183	22 712
Årets inköp	2 998	8 618
Försäljning och uttrangeringar	-345	-1 439
Omklassificeringar	-10	-353
Valutaomräkningseffekt	1 372	645
Utgående ackumulerade anskaffningsvärden	34 197	30 183
Ingående avskrivningar	-14 979	-10 800
Årets avskrivningar	-4 878	-5 735
Försäljning och uttrangeringar	186	1 439
Omklassificeringar	10	353
Valutaomräkningseffekt	-634	-236
Utgående ackumulerade avskrivningar	-20 295	-14 979
Utgående redovisat värde	13 902	15 204

Not 12 Övriga långfristiga fordringar

Belopp i KSEK	Koncernen	Koncernen
	2022-12-31	2021-12-31
Ingående anskaffningsvärden	28 305	21 433
Nya fordringar	9 576	8 079
Betalningar/amorteringar	-473	-2 406
Valutaomräkningseffekt	1 252	1 199
Utgående ackumulerade anskaffningsvärden	38 661	28 305

Not 13 Förutbetalda kostnader och upplupna intäkter

Belopp i KSEK	Koncernen	Koncernen
	2022-12-31	2021-12-31
Förutbetalda kostnader	2 126	756
Förutbetalda hyreskostnader	7 655	6 617
Förutbetald leasing	181	3
Förutbetalda IT licenser	6 588	4 544
Övriga förutbetalda kostnader	7 632	6 053
Övriga upplupna intäkter	103	250
Summa	24 285	18 223

Not 14 Eget kapital

Förvaltning av kapital

Kapital avser eget kapital samt lånat kapital. Koncernens mål för förvaltning av kapitalet är att trygga koncernens fortlevnad och handlingsfrihet. Fördelningen mellan eget och lånat kapital ska vara sådan att en god balans erhålls mellan risk och avkastning. Kapitalstrukturen anpassas om så är nödvändigt till förändrade ekonomiska förutsättningar och andra omvärldsfaktorer. För att bibehålla och anpassa kapitalstrukturen kan koncernen företrädesvis minska eller öka skulderna.

Av balansräkningen framgår koncernens skulder och eget kapital. Av rapporten Förändringar i eget kapital framgår de olika komponenterna i eget kapital och i denna not finns en specifikation av de olika komponenterna som ingår i reserver.

Koncernen

Övrigt tillskjutet kapital

Avser eget kapital som är tillskjutet från ägaren.

Reserver

Omräkningsreserv

Omräkningsreserven innefattar alla valutakursdifferenser som uppstår vid omräkning av finansiella rapporter från utländska verksamheter som har upprättat sina finansiella rapporter i en annan valuta än den valuta i vilken koncernens finansiella rapporter presenteras. Moderbolaget och koncernen presenterar sina finansiella rapporter i svenska kronor.

Balanserade vinstmedel och årets resultat

I balanserade vinstmedel inklusive årets resultat ingår intjänade vinstmedel i moderbolaget och dess dotterföretag.

Moderbolaget

Aktiekapital

Moderbolagets aktiekapital uppgår till 100 000 kr och består av 1 000 aktier utan uppdelning på olika aktieslag. Kvotvärdet uppgår till 100 kr. Samtliga aktier är fullt betalda. Inga aktier innehas av bolaget eller av dess dotterföretag.

Bundet och fritt eget kapital

Fritt eget kapital utgörs av aktieägartillskott, balanserade vinstmedel och årets resultat.

Not 15 Uppskjutna skatteskulder

	Koncernen 2022-12-31	Koncernen 2021-12-31
Belopp i KSEK		
<i>Uppskjutna skatteskulder</i>		
Ingående anskaffningsvärden	50	461
Årets förändring från uppskjuten skatt i resultaträkningen	-53	-440
Valutaomräkningseffekt	3	30
Utgående ackumulerade anskaffningsvärden	-	50
	Koncernen 2022-12-31	Koncernen 2021-12-31
Belopp i KSEK		
<i>Uppskjutna skatteskulder</i>		
maskiner och inventarier		42
Uppskjuten skatteskuld hänförlig till övriga poster		8
Summa	-	50

Not 16 Upplupna kostnader och förutbetalda intäkter

Belopp i KSEK	Koncernen	Koncernen
	2022-12-31	2021-12-31
Upplupna personalkostnader	67 137	52 780
Upplupna konsultarvoden	666	205
Övriga upplupna kostnader	7 611	9 786
Förutbetalda intäkter	3 741	5 043
Summa	79 155	67 814

Not 17 Justeringar för poster som inte ingår i kassaflödet

Belopp i KSEK	Koncernen	Koncernen
	2022-12-31	2021-12-31
Resultat vid avyttring av inventarier		1 826
Summa	0	1 826

Not 18 Andelar i koncernföretag

Belopp i KSEK	Moderbolaget	Moderbolaget
	2022-12-31	2021-12-31
Ingående ackumulerade anskaffningsvärden	115	115
Utgående ackumulerade anskaffningsvärden	115	115

Koncernen 2022-12-31	Org nr	Säte	Kapital & röster	Bokfört värde i moderbolaget
<i>Dotterbolag ägda av moderföretaget</i>				
Nordic Capital HS AB	559200-2454	Stockholm	100%	65
Nordic Capital AB	556961-5304	Stockholm	100%	50
Summa				115
<i>Dotterbolag ägda av andra koncernföretag</i>				
Nordic Capital Operations Advisory AB	559018-1078	Stockholm	100%	
Nordic Capital Operations Advisory Ltd	13 575 114	London	100%	
Nordic Capital Operations Advisory LLC	30-1300678	New York	100%	
Nordic Capital Services AB	559018-1086	Stockholm	100%	
Nordic Capital Investment Advisory AB	559113-9745	Stockholm	100%	
Nordic Capital Investment Advisory A/S	38 754 645	Köpenhamn	100%	
Nordic Capital Investment Advisory AS	918 710 647	Oslo	100%	
Nordic Capital Investment Advisory GmbH	HRB108564	Frankfurt	100%	
Nordic Capital Investment Advisory Oy	2811885-2	Helsingfors	100%	
Nordic Capital Investment Advisory LLC	36-4933706	New York	100%	
Nordic Capital Advisory Ltd	10 839 866	London	100%	
Nordic Capital Investment Advisory LLP	OC417960	London	95%	
Nordic CI Advisory YH	110114-0285591	Seoul	100%	

Not 19 Transaktioner med närstående

Transaktioner inom koncernen samt med koncernens närstående sker på marknadsmässiga villkor.

Inga inköp eller försäljningar har skett mellan moderbolaget och dess direkta eller indirekta dotterbolag.

Not 20 Väsentliga händelser efter räkenskapsårets utgång

Rysslands invasion av och det pågående kriget i Ukraina förväntas inte ha någon materiell inverkan på rådgivarna eller Nordic Capital- fonderna, eftersom de har mycket begränsad affärsverksamhet i regionen.


Russia's invasion of and the ongoing war in Ukraine is not expected to have any material impact on the Advisors nor the Nordic Capital funds, as they have very limited business activities in the region.

Not 21 Resultatdisposition

Belopp i SEK	Moderbolaget 2022-12-31	Moderbolaget 2021-12-31
Till årsstämman förfogande står följande vinstmedel:		
Balanserade vinstmedel	12 200 133	3 332 970
Årets resultat	108 997 464	134 703 163
	121 197 597	138 036 133
Styrelsen föreslår att balanserat resultat disponeras så att		
Utdelas (100.000 aktier * 64,65 kr/aktie)	6 465 000	116 550 000
Överföres till balanserade vinstmedel	114 732 597	21 486 133
	121 197 597	138 036 133

Stockholm den 13 juni 2023



Kristoffer Melinder
Styrelseordförande


Klas Tikkanen
Styrelseledamot


Henrik Johansson
Styrelseledamot

Vår revisionsberättelse har lämnats den 14 juni 2023

Öhrlings PricewaterhouseCoopers AB


Martin By
Huvudansvarig revisor
Auktoriserad revisor


Erik Draskovic Ydemark
Auktoriserad revisor

Revisionsberättelse

Till bolagsstämman i Nordic Capital Holding AB, org.nr 559109-6226

Rapport om årsredovisningen och koncernredovisningen

Uttalanden

Vi har utfört en revision av årsredovisningen och koncernredovisningen för Nordic Capital Holding AB för år 2022.

Enligt vår uppfattning har årsredovisningen och koncernredovisningen upprättats i enlighet med årsredovisningslagen och ger en i alla väsentliga avseenden rättvisande bild av moderbolagets och koncernens finansiella ställning per den 31 december 2022 och av dessas finansiella resultat och kassaflöde för året enligt årsredovisningslagen. Förvaltningsberättelsen är förenlig med årsredovisningens och koncernredovisningens övriga delar.

Vi tillstyrker därför att bolagsstämman fastställer resultaträkningen och balansräkningen för moderbolaget och koncernen.

Grund för uttalanden

Vi har utfört revisionen enligt International Standards on Auditing (ISA) och god revisionssed i Sverige. Vårt ansvar enligt dessa standarder beskrivs närmare i avsnittet Revisorns ansvar. Vi är oberoende i förhållande till moderbolaget och koncernen enligt god revisorssed i Sverige och har i övrigt fullgjort vårt yrkesetiska ansvar enligt dessa krav.

Vi anser att de revisionsbevis vi har inhämtat är tillräckliga och ändamålsenliga som grund för våra uttalanden.

Styrelsens ansvar

Det är styrelsen som har ansvaret för att årsredovisningen och koncernredovisningen upprättas och att de ger en rättvisande bild enligt årsredovisningslagen. Styrelsen ansvarar även för den interna kontroll som de bedömer är nödvändig för att upprätta en årsredovisning och koncernredovisning som inte innehåller några väsentliga felaktigheter, vare sig dessa beror på oegentligheter eller misstag.

Vid upprättandet av årsredovisningen och koncernredovisningen ansvarar styrelsen för bedömningen av bolagets och koncernens förmåga att fortsätta verksamheten. De upplyser, när så är tillämpligt, om förhållanden som kan påverka förmågan att fortsätta verksamheten och att använda antagandet om fortsatt drift. Antagandet om fortsatt drift tillämpas dock inte om styrelsen avser att likvidera bolaget, upphöra med verksamheten eller inte har något realistiskt alternativ till att göra något av detta.

Revisorns ansvar

Våra mål är att uppnå en rimlig grad av säkerhet om huruvida årsredovisningen och koncernredovisningen som helhet inte innehåller några väsentliga felaktigheter, vare sig dessa beror på oegentligheter eller misstag, och att lämna en revisionsberättelse som innehåller våra uttalanden. Rimlig säkerhet är en hög grad av säkerhet, men är ingen garanti för att en revision som utförs enligt ISA och god revisionssed i Sverige alltid kommer att upptäcka en väsentlig felaktighet om en sådan finns. Felaktigheter kan uppstå på grund av oegentligheter eller misstag och anses vara väsentliga om de enskilt eller tillsammans rimligen kan förväntas påverka de ekonomiska beslut som användare fattar med grund i årsredovisningen och koncernredovisningen.

En ytterligare beskrivning av vårt ansvar för revisionen av årsredovisningen och koncernredovisningen finns på Revisorsinspektionens webbplats: www.revisorsinspektionen.se/revisornsansvar. Denna beskrivning är en del av revisionsberättelsen.

Rapport om andra krav enligt lagar och andra författningar

Uttalanden

Utöver vår revision av årsredovisningen och koncernredovisningen har vi även utfört en revision av styrelsens förvaltning för Nordic Capital Holding AB för år 2022 samt av förslaget till dispositioner beträffande bolagets vinst eller förlust.

Vi tillstyrker att bolagsstämman disponerar vinsten enligt förslaget i förvaltningsberättelsen och beviljar styrelsens ledamöter ansvarsfrihet för räkenskapsåret.

Grund för uttalanden

Vi har utfört revisionen enligt god revisionssed i Sverige. Vårt ansvar enligt denna beskrivs närmare i avsnittet Revisorns ansvar. Vi är oberoende i förhållande till moderbolaget och koncernen enligt god revisorssed i Sverige och har i övrigt fullgjort vårt yrkesetiska ansvar enligt dessa krav.

Vi anser att de revisionsbevis vi har inhämtat är tillräckliga och ändamålsenliga som grund för våra uttalanden.

Styrelsens ansvar

Det är styrelsen som har ansvaret för förslaget till dispositioner beträffande bolagets vinst eller förlust. Vid förslag till utdelning innefattar detta bland annat en bedömning av om utdelningen är försvarlig med hänsyn till de krav som bolagets och koncernens verksamhetsart, omfattning och risker ställer på storleken av moderbolagets och koncernens egna kapital, konsolideringsbehov, likviditet och ställning i övrigt.

Styrelsen ansvarar för bolagets organisation och förvaltningen av bolagets angelägenheter. Detta innefattar bland annat att fortlöpande bedöma bolagets och koncernens ekonomiska situation, och att tillse att bolagets organisation är utformad så att bokföringen, medelsförvaltningen och bolagets ekonomiska angelägenheter i övrigt kontrolleras på ett betryggande sätt.

Revisorns ansvar

Vårt mål beträffande revisionen av förvaltningen, och därmed vårt uttalande om ansvarsfrihet, är att inhämta revisionsbevis för att med en rimlig grad av säkerhet kunna bedöma om någon styrelseledamot i något väsentligt avseende:

- företagit någon åtgärd eller gjort sig skyldig till någon försummelse som kan föranleda ersättningsskyldighet mot bolaget
- på något annat sätt handlat i strid med aktiebolagslagen, årsredovisningslagen eller bolagsordningen.

Vårt mål beträffande revisionen av förslaget till dispositioner av bolagets vinst eller förlust, och därmed vårt uttalande om detta, är att med rimlig grad av säkerhet bedöma om förslaget är förenligt med aktiebolagslagen.

Rimlig säkerhet är en hög grad av säkerhet, men ingen garanti för att en revision som utförs enligt god revisionssed i Sverige alltid kommer att upptäcka åtgärder eller försummelser som kan föranleda ersättningsskyldighet mot bolaget, eller att ett förslag till dispositioner av bolagets vinst eller förlust inte är förenligt med aktiebolagslagen.


En ytterligare beskrivning av vårt ansvar för revisionen av förvaltningen finns på Revisorsinspektionens webbplats: www.revisorsinspektionen.se/revisorsansvar. Denna beskrivning är en del av revisionsberättelsen.

Stockholm den 14 juni 2023

Öhrlings PricewaterhouseCoopers AB



Martin By
Auktoriserad revisor
Huvudansvarig revisor



Erik Draskevič Ydre mark
Auktoriserad revisor