

Årsredovisning

Fagerströms Alltjänst AB

556448-7014

Styrelsen avger följande årsredovisning för
räkenskapsåret 2023-01-01 - 2023-12-31.

Om inte annat särskilt anges, redovisas alla belopp i hela kronor (sek).

INNEHÅLLSFÖRTECKNING	SIDA
- Förvaltningsberättelse	2
- Resultaträkning	3
- Balansräkning	4 - 5
- Noter	6
- Underskrifter	6

FASTSTÄLLELSEINTYG

Jag intygar att resultaträkningen och balansräkningen har fastställts på årsstämma 2024-02-27.
Årsstämman beslöt att godkänna styrelsens förslag till behandling av ansamlad förlust.

Jag intygar att innehållet i dessa handlingar överensstämmer med originalen och att originalen undertecknats av
samtliga personer som enligt lag ska underteckna dessa.

Färjestaden 2024-02-27



Mats Fagerström

FÖRVALTNINGSBERÄTTELSE

VERKSAMHETEN

Allmänt om verksamheten

Företaget bedriver verksamhet inom byggnadsarbeten, fastighetssjöttsel och transporter.

FLERÅRSÖVERSIKT

Beloppen i flerårsöversikten är angivna i tusental kronor om inte annat anges.

	2301-2312	2201-2212	2101-2112	2001-2012	1901-1912
Nettoomsättning	138	450	397	127	261
Resultat efter finansiella poster	-40	32	35	-24	36
Soliditet %	71	78	78	85	78

FÖRÄNDRINGAR I EGET KAPITAL

	Aktiekapital	Reservfond	Balanserat resultat	Årets resultat
Belopp vid årets ingång	100 000	20 000	-2 661	31 814
<i>Resultatdisposition enligt bolagsstämman</i>				
Balanseras i ny räkning			31 814	-31 814
Årets resultat				-39 958
Belopp vid årets utgång	100 000	20 000	29 152	-39 958

RESULTATDISPOSITION


Till årsstämmans förfogande står följande medel:

Balanserat resultat	29 152
Årets resultat	-39 958
Summa	-10 806

Styrelsen föreslår att medlen disponeras enligt följande:

Balanseras i ny räkning	-10 806
Summa	-10 806

Fotokopians överensstämmelse
med originalet intygas.




RESULTATRÄKNING

1

	2023-01-01 2023-12-31	2022-01-01 2022-12-31
Rörelseintäkter, lagerförändringar m.m.		
Nettoomsättning	138 294	450 250
Övriga rörelseintäkter	–	3 282
Summa rörelseintäkter, lagerförändringar m.m.	138 294	453 532
Rörelsekostnader		
Handelsvaror	-13 652	-52 255
Övriga externa kostnader	-55 335	-98 997
Personalkostnader	-113 556	-272 032
Summa rörelsekostnader	-182 543	-423 284
Rörelseresultat	-44 249	30 248
Finansiella poster		
Resultat från övriga finansiella anläggningstillgångar	355	858
Övriga ränteintäkter och liknande resultatposter	4 056	1 036
Räntekostnader och liknande resultatposter	-120	-328
Summa finansiella poster	4 291	1 566
Resultat efter finansiella poster	-39 958	31 814
Resultat före skatt	-39 958	31 814
Årets resultat	-39 958	31 814

Fotokopians överensstämmelse
med originalet intygas:



BALANSRÄKNING

1

2023-12-31

2022-12-31

TILLGÅNGAR

Anläggningstillgångar

Materiella anläggningstillgångar

Inventarier, verktyg och installationer

0

0

Summa materiella anläggningstillgångar

0

0

Finansiella anläggningstillgångar

Andelar i intresseföretag och gemensamt styrda företag

9 100

9 100

Summa finansiella anläggningstillgångar

9 100

9 100

Summa anläggningstillgångar

9 100

9 100

Omsättningstillgångar

Kortfristiga fordringar

Övriga fordringar

13 191

4 098

Summa kortfristiga fordringar

13 191

4 098

Kassa och bank

Kassa och bank

131 289

179 006

Summa kassa och bank

131 289

179 006

Summa omsättningstillgångar

144 480


183 104

SUMMA TILLGÅNGAR

153 580

192 204

Fotokopians överensstämmelse
med originallet intygas.



2023-12-31

2022-12-31

EGET KAPITAL OCH SKULDER**Eget kapital***Bundet eget kapital*

Aktiekapital

100 000

100 000

Reservfond

20 000

20 000

Summa bundet eget kapital

120 000

120 000

Fritt eget kapital

Balanserat resultat

29 152

-2 661

Årets resultat

-39 958

31 814

Summa fritt eget kapital

-10 806

29 153

Summa eget kapital**109 194****149 153****Långfristiga skulder**

Övriga skulder

4 703

1 947

Summa långfristiga skulder**4 703****1 947****Kortfristiga skulder**

Leverantörsskulder

-

482

Övriga skulder


33 683

34 622

Upplupna kostnader och förutbetalda intäkter

6 000

6 000

Summa kortfristiga skulder**39 683****41 104****SUMMA EGET KAPITAL OCH SKULDER****153 580****192 204**Fotokopians överensstämmelse
med originalst intyg.

NOTER

Not 1 Redovisningsprinciper

Enligt BFNAR 2016:10

Årsredovisningen har upprättats enligt årsredovisningslagen och BFNAR 2016:10 Årsredovisning i mindre företag (K2).

UNDERSKRIFTER

Färjestaden 2024-02-27



Mats Fagerström

Fotokopians överensstämmelse
med originalet intygas

