

Årsredovisning för/Annual Report for

NVG Holding AB

Org.nr/Corporate Identity Number 556745-1777

Räkenskapsåret/The financial year

2022-01-01 - 2022-12-31

Innehållsförteckning/Contents:	Sida/Page
Förvaltningsberättelse/Administration report	1
Resultaträkning/Income statement	4
Balansräkning/Balance sheet	5
Noter/Notes	7
Underskrifter/Signatures	10

Belopp i SEK om inget annat anges./
Unless otherwise stated, all amounts are in SEK.

Fastställelseintyg

Undertecknad styrelseledamot i NVG Holding AB intygar härmed dels att denna kopia av årsredovisningen överensstämmer med originalet, dels att resultat- och balansräkningen fastställts på årsstämma 2023-06-27. Stämman beslutade också att godkänna styrelsens förslag till resultatdisposition.

Stockholm,

27/6/ 2023



Christian Frick
Styrelseledamot

Årsredovisning för/Annual Report for

NVG Holding AB

Org.nr/Corporate Identity Number 556745-1777

Räkenskapsåret/The financial year
2022-01-01 - 2022-12-31

Innehållsförteckning/Contents:	Sida/Page
Förvaltningsberättelse/Administration report	1
Resultaträkning/Income statement	4
Balansräkning/Balance sheet	5
Noter/Notes	7
Underskrifter/Signatures	10

Belopp i SEK om inget annat anges./
Unless otherwise stated, all amounts are in SEK.

Förvaltningsberättelse/Administration report

Allmänt om verksamheten/General information regarding the operations

NVG Holding AB började sin verksamhet 2007 och skall äga och förvalta värdepapper./
NVG Holding AB started its business in 2007 and will own and manage securities.

Bolaget och styrelsen har sitt säte i Stockholm./
The registered offices of the company and the Board of Directors are in Stockholm.

Ägareförhållanden/Ownership structure

NVG Holding AB ägs av Christian Frick./
NVG Holding AB is owned by Christian Frick.

Verksamheten under räkenskapsåret/The business during the financial year

Föremålet för bolagets verksamhetsår har varit att förvalta dess investeringar./
The object of the company's operation during the year has been to manage its investments.

Väsentliga händelser under räkenskapsåret/Significant events during the financial year

Inga väsentliga händelser har inträffat under räkenskapsåret./
No significant event to report during the year.

Flerårsjämförelse/Historical summary

NVG Holding AB:s ekonomiska utveckling i sammandrag./
Historical summary of NVG Holding AB's financial performance.

<i>kSEK</i>	2022-12-31	2021-12-31	2020-12-31	2019-12-31	2018-12-31
Resultat efter finansiella poster/ Profit or loss after financial assets	85,813.2	79,425.2	19,328.6	108 836,2	16 038,5
Balansomslutning/Total assets	234,179.3	148,373.6	141,443.4	122 089,7	31 664,4
Soliditet/Solidity %	99.7	100	100	89.8	94.2

Eget kapital/Equity

Förändringar i NVG Holding AB:s eget kapital/
Changes in NVG Holding AB's equity

	<i>Aktiekapital/ Sharecapital</i>	<i>Fritt eget kapital/ Non-restricted equity</i>
Vid årets början/At start of the year	100,000	148,239,843
Årets resultat/Profit or loss for the year		85,137,808
Vid årets slut/At year end	100,000	233,377,651

Bolagets kapital består av 100 000 aktier./
The company's equity consists of 100,000 shares.

Förslag till disposition av bolagets vinst eller förlust/Proposed appropriation of profits

	<i>Belopp/Amount</i>
Balanserat resultat/Profit or loss brought forward	148,239,843
Årets resultat/Profit or loss for the year	85,137,808
Summa/Total	233,377,651
Till aktieägarna utdelas/Dividend, 50.000 aktier/shares * SEK 400,00	20,000,000
Balanseras i ny räkning/To be carried forward	213,377,651
Summa/Total	233,377,651

Styrelsen för NVG Holding AB, org.nr. 556745-1777, har föreslagit att bolagsstämman beslutar om vinstutdelning till aktieägaren om sammanlagt SEK 20 000 000./
The Board of Directors of NVG Holding AB, reg. no. 556745-1777, has proposed that the general meeting resolve to distribute a dividend to the shareholder in a total amount of SEK 20 000 000.

Efter den föreslagna utdelningen till aktieägarna uppgår bolagets soliditet till 99,5 procent. Soliditeten är mot bakgrund av att bolagets verksamhet fortsatt bedrivs med lönsamhet betryggande. Likviditeten i bolaget bedöms kunna upprätthållas på en likaledes betryggande nivå./
After the proposed dividend to the shareholders, the solidity of the company will amount to 99,5 percent. Considering that the company's business is still profitable, the solidity is assuring. The company's cash flow is judged to remain on an equally assuring level.

Styrelsens uppfattning är att den föreslagna utdelningen ej hindrar bolaget från att fullgöra sina förpliktelser på kort och långt sikt, ej heller att fullgöra erforderliga investeringar. Den föreslagna utdelningen kan därmed försvaras med hänsyn till vad som anförs i ABL 17 kap 3 § 2-3 (försiktighetsregeln)./

The opinion of the Board of Directors is that the dividend will not stop the company from fulfilling its obligations on a short-term or long-term basis, nor finalize necessary investments. The proposed dividend can therefore be defended regarding what is regulated in ABL chapter 17 paragraph 2-3 (the principle of caution).

Vad beträffar företagets resultat och ställning i övrigt, hänvisas till efterföljande resultat- och balansräkning med tillhörande bokslutskommentarer./

For information regarding the results of the company's operations and the financial position at the end of the financial year, see the following income statement and balance sheet, with accompanying notes.

Resultaträkning/Income statement

Belopp i kr	Not	2022-01-01- 2022-12-31	2021-01-01- 2021-12-31
Rörelsens kostnader/Operating expenses			
Övriga externa kostnader/Other external costs	3	-186,128	-107,051
Rörelseresultat/Operating profit or loss		-186,128	-107,051
Resultat från finansiella poster/ Profit or loss from financial items			
Netto från andelar i koncernföretag/ Net from shares in group companies	4	32,000,000	10,031,440
Netto från övriga värdepapper och fordringar som är anläggningstillgångar/ Net from other securities and receivables accounted for as fixed assets	5	49,594,200	69,635,099
Ränteutgifter och liknande resultatposter/ Interest income and similar items	6	4,405,119	48,028
Räntekostnader och liknande resultatposter/ Interest expenses and similar items	7	-	-182,363
Resultat efter finansiella poster/ Profit or loss after financial items		85,813,191	79,425,153
Resultat före skatt/Profit or loss before income tax		85,813,191	79,425,153
Skatt på årets resultat/Corporate tax		-675,383	-
Årets resultat/Net profit or loss for the year		85,137,808	79,425,153

Balansräkning/Balance sheet

<i>Belopp i kr</i>	<i>Not</i>	<i>2022-12-31</i>	<i>2021-12-31</i>
TILLGÅNGAR/ASSETS			
Anläggningstillgångar/Fixed assets			
<i>Finansiella anläggningstillgångar/</i>			
<i>Financial fixed assets</i>			
Andelar i koncernföretag/ Shares in group companies	8	4,290,940	4,290,940
Andelar i andra företag/ Participation in other companies	9	-	578,633
Andra långfristiga värdepappersinnehav/ Other securities held as fixed assets	10	83,771,167	83,552,635
Andra långfristiga fordringar/ Other long-term receivables	11	8,229,824	8,692,587
		<u>96,291,931</u>	<u>97,114,795</u>
Summa anläggningstillgångar/ Total fixed assets		96,291,931	97,114,795
Omsättningstillgångar/Currents assets			
<i>Kortfristiga fordringar/Short-term receivables</i>			
Fordringar hos koncernföretag/ Receivables with group companies		<u>32,159,681</u>	<u>10,031,440</u>
		32,159,681	10,031,440
<i>Kassa och bank/Cash and bank balances</i>		<u>105,727,672</u>	<u>41,227,375</u>
Summa omsättningstillgångar/ Total current assets		137,887,353	51,258,815
SUMMA TILLGÅNGAR/TOTAL ASSETS		<u>234,179,284</u>	<u>148,373,610</u>

Balansräkning/Balance sheet

<i>Belopp i kr</i>	<i>Not</i>	<i>2022-12-31</i>	<i>2021-12-31</i>
EGET KAPITAL OCH SKULDER/ EQUITY AND LIABILITIES			
Eget kapital/Equity			
<i>Bundet eget kapital/Restricted equity</i>			
Aktiekapital/Share capital		100,000	100,000
		100,000	100,000
<i>Fritt eget kapital/Non-restricted equity</i>			
Balanserad vinst eller förlust/ Profit or loss brought forward		148,239,843	68,814,690
Årets resultat/Profit or loss for the year		85,137,808	79,425,153
		233,377,651	148,239,843
Summa eget kapital/Total equity		233,477,651	148,339,843
<i>Kortfristiga skulder/Current liabilities</i>			
Skatteskulder/Tax liabilities		675,383	-
Upplupna kostnader/Accrued expenses		26,250	33,767
		701,633	33,767
SUMMA EGET KAPITAL OCH SKULDER/ TOTAL EQUITY AND LIABILITIES		234,179,284	148,373,610

Noter/Notes

Not 1 Redovisningsprinciper och bokslutskommentarer/ Accounting principles and comments

Redovisningsprinciper och bokslutskommentarer/Accounting principles and comments

Årsredovisningen har upprättats med tillämpning av årsredovisningslagen och Bokföringsnämndens allmänna råd BFNAR 2012:1 Årsredovisning och koncernredovisning (K3)./

The annual report has been prepared in accordance with Swedish Annual Accounts Act and the general advice and recommendation of the Swedish Accounting Standards Board, BFNAR 2012:1 (K3-rules).

Värderingsprinciper m m/Valuation principles

Bolaget tillämpar K3 kapitel 11, d.v.s. långfristiga värdepappersinnehav redovisas till anskaffningsvärde minskat med eventuell nedskrivning och är kollektivt värderade. I de fall marknadsvärdet understiger bokfört värde görs nedskrivning till det lägre värdet. De räntebärande tillgångarna redovisas i efterföljande redovisning till upplupet anskaffningsvärde med tillämpning av effektivräntemetoden, minskat med eventuell reservering för värdeminskning./

The company applies K3 Chapter 11. Financial assets are held to historic cost less any write down and are collectively valued. A write down to the lower costs and market value will be applied if the market value falls below historic cost. Interest-bearing assets are recognized in subsequent accounting at amortized cost using the effective interest method, less provision for impairment.

Utländska valutor/Foreign currencies

Tillgångar och skulder i utländsk valuta värderas till balansdagens kurs. I de fall valutasäkringsåtgärd genomförts, t.ex terminssäkring, används terminkursen. Transaktioner i utländsk valuta omräknas enligt transaktionsdagens avistakurs./

Assets and liabilities in foreign currency are valued at closing day rate. When applying a foreign exchange risk hedging measure, e.g. forward cover, the forward rate is used. Transactions in foreign currency are valued to the spot rate held on the settlement date.

Not 2 Anställda och personalkostnader/Personnel costs

Medelantalet anställda/Average number of employees

Bolaget har inte haft några anställda under året./The company has not had any employees during the year.

Löner, andra ersättningar och sociala kostnader/Salaries, social fees and other remuneration

Inga löner eller ersättning till styrelsen har betalats ut./No salaries or remuneration to the Board of Directors have been paid.

Not 3 Arvode och kostnadsersättning till revisorer/Audit fees

	2022-01-01- 2022-12-31	2021-01-01- 2021-12-31
Öhrlings PricewaterhouseCoopers AB		
Revisionsarvode/Audit fee	13,125	12,500
Summa/Total	13,125	12,500

Not 4 Netto från andelar i koncernföretag/Net from shares in group companies

	2022-01-01- 2022-12-31	2021-01-01- 2021-12-31
Anticiperad utdelning/Anticipated dividend	32,000,000	10,031,440
Summa/Total	32,000,000	10,031,440

**Not 5 Netto från övriga värdepapper och fordringar som är anläggningstillgångar/
Net from other securities and receivables accounted for as fixed assets**

	2022-01-01- 2022-12-31	2021-01-01- 2021-12-31
Utdelning/Dividend	50,035,953	70,291,038
Nedskrivningar/Write-downs	-	-622,886
Orealiserad förändring av värdepapper/Unrealized change of securities	-462,763	-33,053
Resultat från försäljning av värdepapper/ Profit or loss from sale of securities	21,010	-
Summa/Total	49,594,200	69,635,099

Not 6 Ränteintäkter och liknande resultatposter/Interest income and similar items

	2022-01-01- 2022-12-31	2021-01-01- 2021-12-31
Ränteintäkter/Interest income	148,729	
Valutakursvinster/Exchange gains	4,256,390	48,028
Summa/Total	4,405,119	48,028

Not 7 Räntekostnader och liknande resultatposter/Interest expenses and similar items

	2022-01-01- 2022-12-31	2021-01-01- 2021-12-31
Valutakursförluster/Exchange losses		182,363
Summa/Total	-	182,363

Not 8 Andelar i koncernföretag/Shares in group companies

	2022-12-31	2021-12-31
Ingående anskaffningsvärde/Opening balance	4,290,940	4,290,940
Anskaffningar/Additions	-	-
Aktieägartillskott/Shareholders' contributions	-	-
Fusion/Merger	-	-
Värde vid årets slut/Value at year end	4,290,940	4,290,940

Not 9 Andelar i andra företag/Participation in other companies

	2022-12-31	2021-12-31
Ingående anskaffningsvärde/Opening balance	578,633	578,633
Anskaffningar/Additions	-578,633	
Värde vid årets slut/Valute at year end	-	578,633

Not 10 Andra långfristiga värdepappersinnehav/Other securities held as fixed assets

	2022-12-31	2021-12-31
Ingående anskaffningsvärde/Opening balance	83,552,635	84,175,521
Anskaffningar/Additions	218,532	
Nedskrivningar/Write-downs	-	-622,886
Värde vid årets slut/Value at year end	83,771,167	83,552,635

2023071723566

Not 11 Andra långfristiga fordringar/Other long-term receivables


	2022-12-31	2021-12-31
Ingående anskaffningsvärde/Opening balance	8,692,587	21,725,640
Anskaffningar/Additions		-
Avyttringar/Disposals		-13,000,000
Nedskrivningar/Write-downs	-462,763	-33,053
Redovisat värde vid årets slut/Value at year end	8,229,824	8,692,587

Not 12 Väsentliga händelser efter räkenskapsårets slut

Inga väsentliga händelser har inträffat efter räkenskapsåret./
No significant event to report after the financial year end.


Underskrifter/Signatures

Stockholm, 22/6 - 2023



Christian Frick
Styrelseordförande/Director

Vår revisionsberättelse har lämnats den/Our audit report was presented on 26/6 - , 2023
Öhrling PricewaterhouseCoopers AB



Martin By
Auktoriserad revisor

Revisionsberättelse

Till bolagsstämman i NVG Holding AB, org.nr 556745-1777

Rapport om årsredovisningen

Uttalanden

Vi har utfört en revision av årsredovisningen för NVG Holding AB för år 2022.

Enligt vår uppfattning har årsredovisningen upprättats i enlighet med årsredovisningslagen och ger en i alla väsentliga avseenden rättvisande bild av NVG Holding ABs finansiella ställning per den 31 december 2022 och av dess finansiella resultat för året enligt årsredovisningslagen. Förvaltningsberättelsen är förenlig med årsredovisningens övriga delar.

Vi tillstyrker därför att bolagsstämman fastställer resultaträkningen och balansräkningen för NVG Holding AB.

Grund för uttalanden

Vi har utfört revisionen enligt International Standards on Auditing (ISA) och god revisionssed i Sverige. Vårt ansvar enligt dessa standarder beskrivs närmare i avsnittet Revisorns ansvar. Vi är oberoende i förhållande till NVG Holding AB enligt god revisorssed i Sverige och har i övrigt fullgjort vårt yrkesetiska ansvar enligt dessa krav.

Vi anser att de revisionsbevis vi har inhämtat är tillräckliga och ändamålsenliga som grund för våra uttalanden.

Styrelsens ansvar

Det är styrelsen som har ansvaret för att årsredovisningen upprättas och att den ger en rättvisande bild enligt årsredovisningslagen. Styrelsen ansvarar även för den interna kontroll som de bedömer är nödvändig för att upprätta en årsredovisning som inte innehåller några väsentliga felaktigheter, vare sig dessa beror på oegentligheter eller misstag.

Vid upprättandet av årsredovisningen ansvarar styrelsen för bedömningen av bolagets förmåga att fortsätta verksamheten. De upplyser, när så är tillämpligt, om förhållanden som kan påverka förmågan att fortsätta verksamheten och att använda antagandet om fortsatt drift. Antagandet om fortsatt drift tillämpas dock inte om styrelsen avser att likvidera bolaget, upphöra med verksamheten eller inte har något realistiskt alternativ till att göra något av detta.

Revisorns ansvar

Våra mål är att uppnå en rimlig grad av säkerhet om huruvida årsredovisningen som helhet inte innehåller några väsentliga felaktigheter, vare sig dessa beror på oegentligheter eller misstag, och att lämna en revisionsberättelse som innehåller våra uttalanden. Rimlig säkerhet är en hög grad av säkerhet, men är ingen garanti för att en revision som utförs enligt ISA och god revisionssed i Sverige alltid kommer att upptäcka en väsentlig felaktighet om en sådan finns. Felaktigheter kan uppstå på grund av oegentligheter eller misstag och anses vara väsentliga om de enskilt eller tillsammans rimligen kan förväntas påverka de ekonomiska beslut som användare fattar med grund i årsredovisningen.

En ytterligare beskrivning av vårt ansvar för revisionen av årsredovisningen finns på Revisorsinspektionens webbplats: www.revisorsinspektionen.se/revisornsansvar. Denna beskrivning är en del av revisionsberättelsen.

Rapport om andra krav enligt lagar och andra författningar

Uttalanden

Utöver vår revision av årsredovisningen har vi även utfört en revision av styrelsens förvaltning för NVG Holding AB för år 2022 samt av förslaget till dispositioner beträffande bolagets vinst eller förlust.

Vi tillstyrker att bolagsstämman disponerar vinsten enligt förslaget i förvaltningsberättelsen och beviljar styrelsens ledamot ansvarsfrihet för räkenskapsåret.

Grund för uttalanden

Vi har utfört revisionen enligt god revisionssed i Sverige. Vårt ansvar enligt denna beskrivs närmare i avsnittet Revisorns ansvar. Vi är oberoende i förhållande till NVG Holding AB enligt god revisorssed i Sverige och har i övrigt fullgjort vårt yrkesetiska ansvar enligt dessa krav.

Vi anser att de revisionsbevis vi har inhämtat är tillräckliga och ändamålsenliga som grund för våra uttalanden.

Styrelsens ansvar

Det är styrelsen som har ansvaret för förslaget till dispositioner beträffande bolagets vinst eller förlust. Vid förslag till utdelning innefattar detta bland annat en bedömning av om utdelningen är försvarlig med hänsyn till de krav som bolagets verksamhetsart, omfattning och risker ställer på storleken av bolagets egna kapital, konsolideringsbehov, likviditet och ställning i övrigt.

Styrelsen ansvarar för bolagets organisation och förvaltningen av bolagets angelägenheter. Detta innefattar bland annat att fortlöpande bedöma bolagets ekonomiska situation, och att tillse att bolagets organisation är utformad så att bokföringen, medelsförvaltningen och bolagets ekonomiska angelägenheter i övrigt kontrolleras på ett betryggande sätt.

Revisorns ansvar

Vårt mål beträffande revisionen av förvaltningen, och därmed vårt uttalande om ansvarsfrihet, är att inhämta revisionsbevis för att med en rimlig grad av säkerhet kunna bedöma om någon styrelseledamot i något väsentligt avseende:

- företagit någon åtgärd eller gjort sig skyldig till någon försummelse som kan föranleda ersättningsskyldighet mot bolaget
- på något annat sätt handlat i strid med aktiebolagslagen, årsredovisningslagen eller bolagsordningen.


Vårt mål beträffande revisionen av förslaget till dispositioner av bolagets vinst eller förlust, och därmed vårt uttalande om detta, är att med rimlig grad av säkerhet bedöma om förslaget är förenligt med aktiebolagslagen.

Rimlig säkerhet är en hög grad av säkerhet, men ingen garanti för att en revision som utförs enligt god revisionssed i Sverige alltid kommer att upptäcka åtgärder eller försummelser som kan föranleda ersättningsskyldighet mot bolaget, eller att ett förslag till dispositioner av bolagets vinst eller förlust inte är förenligt med aktiebolagslagen.

En ytterligare beskrivning av vårt ansvar för revisionen av förvaltningen finns på Revisorsinspektionens webbplats: www.revisorsinspektionen.se/revisornsansvar. Denna beskrivning är en del av revisionsberättelsen.

Stockholm den 26 juni 2023

Öhrlings PricewaterhouseCoopers AB



Martin By
Auktoriserad revisor