

**ÅRSREDOVISNING****Qrooz Charter AB****559173-9932****Räkenskapsåret 2023-01-01 – 2023-12-31**

Styrelsen för Qrooz Charter AB får härmed avge årsredovisning för  
räkenskapsåret 2023-01-01 – 2023-12-31.


Årsredovisningen är upprättad i svenska kronor, SEK.

| Innehåll                | Sida |
|-------------------------|------|
| -Förvaltningsberättelse | 2    |
| -Resultaträkning        | 3    |
| -Balansräkning          | 4    |
| -Noter                  | 6    |

**Fastställelseintyg**


Undertecknade styrelseledamöter i Qrooz Charter AB intygar att denna kopia av årsredovisningen överensstämmer med originalet samt att resultaträkningen och balansräkningen i årsredovisningen har fastställts på årsstämma den 8 juni 2024. Årsstämman beslutade att godkänna styrelsens förslag till resultatdisposition.

Stockholm den 8 juni 2024



---

Patrik Lindvall



---

Peter Sundlöf

## Förvaltningsberättelse

### Allmänt om verksamheten

Bolaget bedriver havs- och sjöfart, passagerartrafik och därmed förenlig verksamhet.

Bolaget har inte haft några anställda under året.

Bolaget har sitt säte i Stockholm.

### Väsentliga händelser under räkenskapsåret

Inga väsentliga händelser har skett under räkenskapsåret.

### Väsentliga händelser efter räkenskapsåret

Inga väsentliga händelser har skett efter räkenskapsåret.

| <b>Flerårsöversikt (tkr)</b>      | <b>2023</b> | <b>2022</b> | <b>2021</b> | <b>2020</b> |
|-----------------------------------|-------------|-------------|-------------|-------------|
| Nettoomsättning                   | 802 701     | 1 096 085   | 674 726     | 405 487     |
| Resultat efter finansiella poster | -3 720      | 47 330      | 30 763      | 2 251       |
| Soliditet (%)                     | 32          | 29          | 30          | 30          |

### Förändring av eget kapital

|   | <b>Aktie-<br/>kapital</b> | <b>Balanserat<br/>resultat</b> | <b>Årets<br/>resultat</b> | <b>Totalt</b>    |
|---|---------------------------|--------------------------------|---------------------------|------------------|
| Belopp vid årets ingång                       | 100 000                   | 60 844                         |                           | <b>160 844</b>   |
| Bundet eget kapital                           | 1 425 000                 |                                |                           | <b>1 425 000</b> |
| Disposition enligt beslut av årets årsstämma: |                           |                                |                           | <b>0</b>         |
| Årets resultat                                |                           |                                | -3 720                    | <b>-3 720</b>    |
| <b>Belopp vid årets utgång</b>                | <b>1 525 000</b>          | <b>60844</b>                   | <b>-3 720</b>             | <b>1 582 124</b> |

### Resultatdisposition

Styrelsen föreslår att till förfogande stående vinstmedel (kronor):

|                          |               |
|--------------------------|---------------|
| Balanserad vinst/förlust | 60 844        |
| Årets vinst/förlust      | -3 720        |
|                          | <b>57 124</b> |
| disponeras så att        |               |
| i ny räkning överföres   | 57 124        |
|                          | <b>57 124</b> |

Företagets resultat och ställning i övrigt framgår av efterföljande resultat- och balansräkning med noter.

| <b>Resultaträkning</b>   | <b>Not</b> | <b>2023-12-31</b> | <b>2022-12-31</b> |
|--|------------|-------------------|-------------------|
| <b>Rörelseintäkter, lagerförändringar m. m.</b>                                  |            |                   |                   |
| Nettoomsättning  |            | 802 701           | 1 050 095         |
| Övriga rörelseintäkter   | 2          |                   | 45 990            |
| <b>Summarörelseintäkter, lagerförändringar m.m.</b>                              |            | <b>802 701</b>    | <b>1 096 085</b>  |
| <b>Rörelsekostnader</b>  |            |                   |                   |
| Material och varor   |            | -28 931           | -39 381           |
| Externa kostnader  |            | -545 758          | -561 713          |
| Personalkostnader  |            | -120              | 193               |
| Avskrivning av materiella anläggningstillgångar                                  |            | -201 686          | -201 686          |
| <b>Summa rörelsekostnader</b>  |            |                   | <b>-802 973</b>   |
| <b>Rörelseresultat</b>   |            | <b>26 205</b>     | <b>293 112</b>    |
| <b>Finansiella poster</b>  |            |                   |                   |
| Övriga ränteintäkter och liknande resultatposter                                 |            | 26                | 0                 |
| Nedskrivningar av finansiella anläggningstillgångar och kortfristiga placeringar |            |                   | 0                 |
| Räntekostnader och liknande resultatposter                                       |            | -42 068           | -245 782          |
| <b>Summa finansiella poster</b>  |            | <b>-42 042</b>    | <b>-245 782</b>   |
| <b>Resultat efter finansiella poster</b>   |            | <b>-15 837</b>    | <b>47 330</b>     |
| <b>Bokslutsdispositioner</b>   |            |                   |                   |
| Förändring av periodiseringsfonder   |            | 12 117            | -12 117           |
| <b>Resultat före skatt</b>   |            | <b>-3 720</b>     | <b>35 213</b>     |
| <b>Skatter</b>   |            |                   |                   |
| Skatt på årets resultat  |            | 0                 | -7 488            |
| <b>Årets resultat</b>  |            | <b>-3 720</b>     | <b>27 725</b>     |

2024081400133

## Balansräkning

|                                    | Not | 2023-12-31       | 2022-12-31       |
|------------------------------------|-----|------------------|------------------|
| <b>TILLGÅNGAR</b>                  |     |                  |                  |
| Immateriella tillgångar            |     | 0                | 0                |
| Byggnader och mark                 |     | 0                | 0                |
| Maskiner och inventarier           | 3   | 4 316 474        | 4 593 160        |
| Finansiella anläggningstillgångar  |     | 0                | 0                |
| <b>Summa anläggningstillgångar</b> |     | <b>4 316 474</b> | <b>4 593 160</b> |
| Varulager                          |     | 0                | 0                |
| Kundfordringar                     |     | 0                | 0                |
| Övriga fordringar                  |     | 132 803          | 156 285          |
| Kassa och bank                     |     | 335 189          | 683 469          |
| <b>Summa omsättningstillgångar</b> |     | <b>467 992</b>   | <b>839 754</b>   |
| <b>SUMMA TILLGÅNGAR</b>            |     | <b>4 784 466</b> | <b>5 432 914</b> |

2024081400134

| <b>Balansräkning</b>                         | <b>Not</b> | <b>2023-12-31</b> | <b>2022-12-31</b> |
|--|------------|-------------------|-------------------|
| <b>EGET KAPITAL OCH SKULDER</b>              |            |                   |                   |
| <b>Eget kapital</b>                          |            |                   |                   |
| <i>Bundet eget kapital</i>                   |            |                   |                   |
| Aktiekapital                                 |            | -100 000          | -100 000          |
| Bundna reserver                              | 4          | -1 350 000        | -1 425 000        |
| <b>Summa bundet eget kapital</b>             |            | <b>-1 450 000</b> | <b>-1 525 000</b> |
| <i>Fritt eget kapital</i>                    |            |                   |                   |
| Balanserat resultat                          |            | -60 844           | -33 119           |
| Årets resultat                               |            | 3 720             | -27 725           |
| <b>Summa fritt eget kapital</b>              |            | <b>-57 124</b>    | <b>-60 844</b>    |
| <b>Summa eget kapital</b>                    |            | <b>-1 507 124</b> | <b>-1 585 844</b> |
| <b>Obeskattade reserver</b>                  |            |                   |                   |
| Periodiseringsfonder                         |            | 0                 | -12 117           |
| <b>Långfristiga skulder</b>                  |            |                   |                   |
| Övriga skulder                               |            | 0                 | 0                 |
| <b>Kortfristiga skulder</b>                  |            |                   |                   |
| Leverantörsskulder                           |            | -18 179           | 0                 |
| Skatteskulder                                |            | -2 791            | 0                 |
| Övriga skulder                               | 5          | -3 220 372        | -3 834 953        |
| Upplupna kostnader och förutbetalda intäkter |            | -36 000           | 0                 |
| <b>Summa kortfristiga skulder</b>            |            | <b>-3 277 342</b> | <b>-3 834 953</b> |
| <b>Summa skulder</b>                         |            | <b>-3 277 342</b> | <b>-3 834 953</b> |
| <b>SUMMA EGET KAPITAL OCH SKULDER</b>        |            | <b>-4 784 466</b> | <b>-5 432 914</b> |

## Noter

### Not 1 Redovisnings- och värderingsprinciper

#### Allmänna upplysningar

Årsredovisningen är upprättad i enlighet med årsredovisningslagen och Bokföringsnämndens allmänna råd (BFNAR 2016:10) om årsredovisning i mindre företag.

#### Fordringar, skulder och avsättningar

Fordringar har värderats till det lägsta av anskaffningsvärde och det belopp varmed de beräknas bli reglerade. Övriga tillgångar, skulder samt avsättningar har värderats till anskaffningsvärde om annat ej anges.

#### Anläggningstillgångar

Materiella anläggningstillgångar redovisas till anskaffningsvärdet minskat med ackumulerade avskrivningar och eventuella nedskrivningar.

Tillämpade avskrivningstider:

|                                    |       |
|------------------------------------|-------|
| Fartyg (ändrat från 50 till 20 år) | 20 år |
| Inventarier                        | 5 år  |

#### Nyckeltalsdefinitioner

Nettoomsättning

Rörelsens huvudentäkter, fakturerade kostnader, sidointäkter samt intäktskorrigeringar.

#### Resultat efter finansiella poster

Resultat efter finansiella intäkter och kostnader men före bokslutsdispositioner och skatter.

#### Balansomslutning

Företagets samlade tillgångar.

#### Soliditet(%)

Justerat eget kapital (eget kapital och obeskattade reserver med avdrag för uppskjuten skatt) i procent av balansomslutning.

| <b>Not 2 Nettoomsättning</b>                   | <b>2023-12-31</b> | <b>2022-12-31</b> |
|--|-------------------|-------------------|
| Hysesintäkter från fartyg                      | 802 700           | 1 050 095         |
| Omställningsstöd                               | 0                 | 45 990            |
| <b>Nettoomsättning</b>                         | <b>802 700</b>    | <b>1 096 085</b>  |
| <b>Not 3 Tillgångar</b>                        | <b>2023-12-31</b> | <b>2022-12-31</b> |
| Ingående anskaffningsvärde av fartyg           | 3 507 500         | 3 507 500         |
| Förändring av fartygets värde enligt värdering | 1 500 000         | 1 500 000         |
| Avskrivningar                                  | -250 000          | -250 000          |
| <b>Utgående ackumulerade avskrivningar</b>     | <b>717 500</b>    | <b>467 500</b>    |
| <b>Utgående redovisat värde</b>                | <b>4 290 000</b>  | <b>4 540 000</b>  |
| Ingående anskaffningsvärde av inventarier      | 102 038           | 102 038           |
| Årets anskaffningar av inventarier             | 0                 | 31393             |
| Avskrivningar                                  | -26 686           | -26 686           |
| <b>Utgående ackumulerade avskrivningar</b>     | <b>-106 957</b>   | <b>-80 271</b>    |
| <b>Utgående redovisat värde</b>                | <b>26 474</b>     | <b>53 160</b>     |

2024081400136

**Not 4 Eget kapital**

Bundet eget kapital består av uppskrivning av  
fartygets värde med 1 500 000 SEK

Årets avskrivningar

Utgående balans

2023-12-31

2022-12-31

1 500 000

1 500 000

75 000

75 000

1 350 000

1 425 000

**Not 5 Kortfristiga skulder**

Skulder till ägare som förfaller om mindre än 5 år

2023-12-31

2022-12-31

3 220 372

3 775 988

3 220 372

3 775 988

**Not 6 Ställda säkerheter**

Företaget har inte ställt ut några säkerheter

2023-12-31

2022-12-31

0

0

0

0

**Not 7 Eventuella förpliktelser**

Företaget har inga förpliktelser

2023-12-31

2022-12-31


0


0

0

0

Stockholm den 8 juni 2024

  
Patrik Lindvall

  
Peter Sundlöf